

ADITAMENTO AO CONTRATO DE GESTÃO ENTRE O ESTADO PORTUGUÊS, O CONJUNTO DOS MUNICÍPIOS DE ALCÁCER DO SAL, ALJUSTREL, ALMODÔVAR, ALVITO, ARRAIOLOS, BARRANCOS, BEJA, CASTRO VERDE, CUBA, GRÂNDOLA, MÉRTOLA, MONTEMOR-O-NOVO, MOURA, ODEMIRA, OURIQUE, SANTIAGO DO CACÉM, SERPA, VENDAS NOVAS, VIANA DO ALENTEJO E VIDIGUEIRA E A AGDA – ÁGUAS PÚBLICAS DO ALENTEJO, S.A.

Entre

O PRIMEIRO OUTORGANTE:

O ESTADO PORTUGUÊS, neste ato representado por Sua Excelência o Secretário de Estado do Ambiente, Carlos Manuel Martins, doravante designado por Primeiro Outorgante ou Estado,

OS SEGUNDOS OUTORGANTES:

Município de Alcácer do Sal, representado neste ato pelo Senhor Presidente da Câmara Municipal, Vitor Manuel Chaves de Caro Proença, nos termos de deliberação da respetiva Assembleia Municipal,

Município de Aljustrel, representado neste ato pelo Senhor Presidente da Câmara Municipal, Nelson Domingos Brito, nos termos de deliberação da respetiva Assembleia Municipal,

Município de Almodôvar, representado neste ato pelo Senhor Presidente da Câmara Municipal, António Manuel Ascensão Mestre Bota, nos termos de deliberação da respetiva Assembleia Municipal,

*[Handwritten signatures and initials in black and blue ink, including names like 'Proença', 'Brito', and 'Bota', and various initials and marks.]*

*Handwritten signatures and initials at the top of the page.*

Município de Alvito, representado neste ato pelo Senhor Presidente da Câmara Municipal, António João Feio Valério, nos termos de deliberação da respetiva Assembleia Municipal,

Município de Arraiolos, representado neste ato pelo Senhor Presidente da Câmara Municipal, Sílvia Cristina Tirapicos Pinto, nos termos de deliberação da respetiva Assembleia Municipal,

Município de Barrancos, representado neste ato pelo Senhor Presidente da Câmara Municipal, António Pica Tereno, nos termos de deliberação da respetiva Assembleia Municipal,

Município de Beja, representado neste ato pelo Senhor Presidente da Câmara Municipal, João Manuel Rocha da Silva, nos termos de deliberação da respetiva Assembleia Municipal,

Município de Castro Verde, representado neste ato pelo Senhor Presidente da Câmara Municipal, Francisco José Caldeira Duarte, nos termos de deliberação da respetiva Assembleia Municipal,

Município de Cuba, representado neste ato pelo Senhor Presidente da Câmara Municipal, João Manuel Casaca Português, nos termos de deliberação da respetiva Assembleia Municipal,

Município de Grândola, representado neste ato pelo Senhor Presidente da Câmara Municipal, António Figueira Mendes, nos termos de deliberação da respetiva Assembleia Municipal,

Município de Mértola, representado neste ato pelo Senhor Presidente da Câmara Municipal, Jorge Paulo Colaço Rosa, nos termos de deliberação da respetiva Assembleia Municipal,

*Vertical column of handwritten signatures and initials on the right side of the page.*

Município de Montemor-o-Novo, representado neste ato pelo Senhor Presidente da Câmara Municipal, Hortênsia dos Anjos Chegado Menino, nos termos de deliberação da respetiva Assembleia Municipal,

Município de Moura, representado neste ato pelo Senhor Presidente da Câmara Municipal, Santiago Augusto Ferreira Macias, nos termos de deliberação da respetiva Assembleia Municipal,

Município de Odemira, representado neste ato pelo Senhor Vice-Presidente da Câmara Municipal, Hélder António Guerreiro, nos termos de deliberação da respetiva Assembleia Municipal,

Município de Ourique, representado neste ato pelo Senhor Vice-Presidente da Câmara Municipal, Marcelo David Coelho Guerreiro, nos termos de deliberação da respetiva Assembleia Municipal,

Município de Santiago do Cacém, representado neste ato pelo Senhor Presidente da Câmara Municipal, Álvaro dos Santos Beijinha, nos termos de deliberação da respetiva Assembleia Municipal,

Município de Serpa, representado neste ato pelo Senhor Presidente da Câmara Municipal, Tomé Alexandre Martins Pires, nos termos de deliberação da respetiva Assembleia Municipal,

Município de Vendas Novas, representado neste ato pelo Senhor Presidente da Câmara Municipal, Luís Carlos Piteira Dias, nos termos de deliberação da respetiva Assembleia Municipal,

Município de Viana do Alentejo, representado neste ato pelo Senhor Presidente da Câmara Municipal, Bernardino António Bengalinha Pinto, nos termos de deliberação da respetiva Assembleia Municipal,

Município de Vidigueira, representado neste ato pelo Senhor Presidente da Câmara Municipal, Manuel Luís da Rosa Narra, nos termos de deliberação da respetiva Assembleia Municipal,

Doravante designados, individual ou coletivamente, por **Segundos Outorgantes, Município, Municípios ou Conjunto de Municípios,**

Conjuntamente designados por **Parceiros**

E

AgdA – Águas Públicas do Alentejo, S.A., sociedade anónima, com sede na Rua Dr. Aresta Branco n.º 51, em Beja, com o número de matrícula e de identificação de pessoa coletiva 509133843, registada na Conservatória de Registo Comercial de Beja, com o capital social de € 3.000.000,00 (três milhões de euros), representada neste ato pelos respetivos Presidente do Conselho de Administração, Joaquim Marques Ferreira, e Vogal, João Manuel da Silva Costa, doravante designada sociedade, entidade gestora da parceria ou EGP,

Conjuntamente designados por **Partes,**

É mutuamente aceite e reciprocamente acordado o presente Aditamento ao Contrato de Gestão entre si celebrado em 25 de setembro de 2009, o qual atribuiu a exploração e a gestão do Sistema Público de Parceria Integrado de Águas do Alentejo à AgdA – Águas Públicas do Alentejo, S.A., como entidade gestora da parceria, e definiu o regime aplicável, nos termos dos seguintes clausulado e demais anexos, os quais constituem sua parte integrante:

#### Cláusula Primeira

Alterações às cláusulas 1.<sup>a</sup>, 2.<sup>a</sup>, 8.<sup>a</sup>, 10.<sup>a</sup>, 13.<sup>a</sup>, 14.<sup>a</sup>, 16.<sup>a</sup>, 17.<sup>a</sup>, 18.<sup>a</sup>, 20.<sup>a</sup>, 21.<sup>a</sup>, 25.<sup>a</sup>, 26.<sup>a</sup>, 33.<sup>a</sup>, 34.<sup>a</sup>, 35.<sup>a</sup>

I. A Cláusula 1.<sup>a</sup> do Contrato de Gestão passa a ter a seguinte redação:

«Cláusula 1.<sup>a</sup>

[...]

(...):



- a) (...);
- b) (...);
- c) (...);
- d) (...);
- e) (...);
- f) (...);
- g) (...);
- h) (...);

i) **Contrato de Parceria:** Contrato celebrado entre o Estado Português e os Municípios de Alcácer do Sal, Aljustrel, Almodôvar, Alvito, Arraiolos, Barrancos, Beja, Castro Verde, Cuba, Ferreira do Alentejo, Grândola, Mértola, Montemor-o-Novo, Moura, Odemira, Ourique, Santiago do Cacém, Serpa, Vendas Novas, Viana do Alentejo e Vidigueira, celebrado em 13 de Agosto de 2009, e respetivas alterações, por intermédio do qual os designados Municípios decidiram agregar parte dos respetivos sistemas num sistema territorialmente integrado de águas, a constituir ainda pelas infraestruturas e pelos equipamentos construídos pela EGP, consoante solução técnica global, e delegaram no Estado, em regime de parceria pública, nos termos do respetivo clausulado, a exploração e a gestão dos serviços de águas relativos ao Sistema Público de Parceria Integrado de Águas do Alentejo;

j) (...);

k) (...);

l) **Entidades gestoras em «baixa»:** entidades gestoras dos serviços municipais de distribuição de água para consumo público e ou recolha de águas residuais urbanas junto dos utilizadores finais, a quem a EGP fornece água para consumo público e recolhe, trata e rejeita em destino final adequado as águas residuais urbanas;

m) **Estrutura tarifária:** tarifa pelo serviço de água e tarifa pelo serviço de saneamento, compreendendo uma componente fixa, visando a recuperação tendencial dos encargos decorrentes da disponibilização dos serviços de águas, e uma parcela variável, em função do nível de utilização dos serviços de águas, visando recuperar os encargos não recuperados através da componente fixa;

n) [Anterior alínea m)];

o) [Anterior alínea n)];

p) [Anterior alínea o)];

Handwritten notes and signatures in blue ink, including the name 'Alentejo' and various initials and symbols.

- q) [Anterior alínea p)];  
r) **Parceiros:** os outorgantes do Contrato de Parceria;  
s) [Anterior alínea r)];  
t) [Anterior alínea s)];  
u) [Anterior alínea t)];  
v) [Anterior alínea u)];  
w) [Anterior alínea v)];  
x) [Anterior alínea w)];  
y) [Anterior alínea x)].»

2. A Cláusula 2.<sup>a</sup> do Contrato de Gestão passa a ter a seguinte redação:

«Cláusula 2.<sup>a</sup>

[...]

1. Os Parceiros atribuem à EGP, em regime de exclusivo, na parte afetada pelos municípios, a exploração e a gestão dos serviços públicos de abastecimento de água para consumo público e de saneamento de águas residuais urbanas, doravante designados por serviços de águas, relativos ao Sistema criado pelo Contrato de Parceria.

2. (...).  
3. (...).  
4. (...).»

3. A Cláusula 8.<sup>a</sup> do Contrato de Gestão passa a ter a seguinte redação:

«Cláusula 8.<sup>a</sup>

[...]

1. (...).  
2. (...).  
3. (...).  
4. (...).  
5. (...).  
6. Os bens imóveis e os direitos afetos ao contrato de gestão só podem ser alienados, transmitidos ou por qualquer modo onerados, após autorização da CP, que fixará a afetação da quantia obtida, ponderando, entre outros aspetos, o investimento a cargo da EGP.  
7. (...).»

4. A Cláusula 10.<sup>a</sup> do Contrato de Gestão passa a ter a seguinte redação:

«Cláusula 10.<sup>a</sup>

[...]

1. (...).

2. (...).

3. (...).

4. Sem prejuízo do disposto no número seguinte e do valor total constante do EVEF, a retribuição a pagar a cada município pelas infraestruturas afetas à Parceria que gerem receitas tarifárias, conforme disposto no n.º 4 da cláusula 14.<sup>a</sup>, atende ao período de vida útil remanescente dos bens e destina-se a custear o investimento que por ele ainda não foi reintegrado, resultando da soma algébrica das seguintes parcelas:

a) Custo do investimento, suportado em documentos de faturação – com sinal positivo;

b) Valor das participações nacionais e comunitárias ao investimento, suportado em documentos de pagamento – com sinal negativo;

c) Valor de benfeitorias, suportadas em documentos de faturação – com sinal positivo;

d) Valor já reintegrado de acordo com o critério fiscalmente aceite, calculado em função do número de anos passados desde a construção ou benfeitoria das infraestruturas até à data da integração das infraestruturas na EGP – com sinal negativo.

5. O resultado da soma referida no número anterior não pode ser inferior a 15% do valor resultante da soma algébrica das parcelas correspondentes às alíneas a) e b) do número anterior.

6. [Anterior n.º 5].

7. [Anterior n.º 6].

8. [Anterior n.º 7].

9. [Anterior n.º 8].

10. [Anterior n.º 9].»

5. A Cláusula 13.<sup>a</sup> do Contrato de Gestão passa a ter a seguinte redação:

«Cláusula 13.<sup>a</sup>

[...]

1. Durante o contrato de gestão vigora um modelo tarifário do tipo custo de serviço, em que as tarifas a praticar deverão corresponder a tarifas necessárias, ou seja, a tarifas que permitam a recuperação anual de todos os custos direta e indiretamente suportados pela EGP com a atividade principal, em condições de assegurar a qualidade dos serviços, durante e após o termo do presente contrato, o respetivo equilíbrio económico-financeiro, a gestão eficiente do Sistema, sem prejuízo da acessibilidade aos serviços públicos por parte dos munícipes.

2. (...):

a) (...);

b) (...);

c) (...);

d) (...);

e) (...);

f) (...);

g) (...);

h) (...);

i) Assegurar, em cada período tarifário, uma remuneração anual garantida dos capitais investidos, resultante da aplicação ao capital social de uma taxa correspondente à rentabilidade das Obrigações de Tesouro portuguesas a 10 anos, correspondente à média dos valores anuais dos últimos quinze anos das respetivas taxas de rentabilidade, ou outra equivalente que a venha a substituir que melhor traduza a ausência de risco, após a exclusão das três observações anuais mais altas e das três mais baixas, acrescida de um máximo de 3 pontos percentuais, sendo essa remuneração devida desde a data da realização do capital social.

3. Sempre que as condições económicas e financeiras ou circunstâncias de outra ordem não permitam proceder à distribuição de dividendos a que os acionistas tenham direito, a remuneração acionista garantida ficará em dívida e será capitalizada, a partir do ano n+2 até à data da sua liquidação, de acordo com a taxa utilizada para calcular a remuneração prevista na alínea i) do número anterior, com exceção do acréscimo até 3 pontos percentuais.»

6. A Cláusula 14.<sup>a</sup> do Contrato de Gestão passa a ter a seguinte redação:

«Cláusula 14.<sup>a</sup>

[...]

1. A estrutura tarifária compreende uma componente fixa e uma componente variável, nos termos do EVEF.

2. A componente fixa é um valor aplicado em função de cada intervalo temporal e de acordo com a população potencialmente servida e o número de alojamentos familiares, conforme ponderação relativa aprovada pela CP, que visa recuperar tendencialmente os custos incorridos pela EGP decorrentes da disponibilização dos serviços aos utilizadores.

3. (...).

4. A estrutura tarifária mencionada nos números anteriores deve ser aplicada aos utilizadores municipais desde o início da vigência do contrato de gestão, na medida da disponibilização de cada um dos serviços de águas.»

7. A Cláusula 16.<sup>a</sup> do Contrato de Gestão passa a ter a seguinte redação:

«Cláusula 16.<sup>a</sup>

[...]

Os períodos tarifários correspondem ao período quinquenal de vigência das tarifas, com exceção do primeiro que pode ter uma duração maior para efeitos de coincidência do termo do período tarifário com o termo do ano civil, sem prejuízo do estabelecido nos contratos de fornecimento e ou recolha com os utilizadores diretos.»

8. A Cláusula 17.<sup>a</sup> do Contrato de Gestão passa a ter a seguinte redação:

«Cláusula 17.<sup>a</sup>

[...]

1. (...).

2. (...).

3. (...).

4. Para os efeitos do disposto nos n.ºs 2 e seguintes, os projetos tarifários quinquenais são submetidos pela EGP à CP, nos termos e para os efeitos dispostos na Cláusula 26.<sup>a</sup> do presente

*Handwritten signatures and initials at the top of the page.*

Contrato, nos termos de Regulamento de Funcionamento da CP, anexo ao Contrato de Parceria.

5. (...).

6. Se a CP não aprovar o projeto tarifário quinquenal que lhe seja apresentado nos termos do n.º 2 da Cláusula 26.ª, manter-se-á em vigor provisoriamente a tarifa em vigor no último ano do período quinquenal anterior.

7. [Corpo do anterior n.º 6]:

- a) (...);
- b) (...);
- c) (...);
- d) (...);
- e) Os encargos anuais com a retribuição aos Municípios;
- f) (...);
- g) (...);
- h) (...);
- i) (...);
- j) (...).

8. O disposto nos números e cláusulas anteriores não prejudica a estrutura e o regime tarifário aplicável aos utilizadores diretos, conforme os contratos de fornecimento e de recolha.

9. [Anterior n.º 7].»

9. A Cláusula 18.ª do Contrato de Gestão passa a ter a seguinte redação:

«Cláusula 18.ª

[...]

A construção das infraestruturas para efeitos do presente Contrato compreende também, para além da sua conceção e projeto para desenvolvimento do modelo técnico constante do Anexo I-A, conforme atualização do plano de investimentos apreciada pela CP, a aquisição, por via do direito privado ou de expropriação, dos terrenos necessários à sua implantação e, bem assim, a constituição das servidões necessárias.»



10. A Cláusula 20.<sup>a</sup> do Contrato de Gestão passa a ter a seguinte redação:

«Cláusula 20.<sup>a</sup>

[...]

1. A EGP poder requerer a constituição de servidões ou requerer as expropriações necessárias à implantação e exploração das infraestruturas e dos equipamentos funcionalmente afetos àquelas.
2. As servidões e expropriações são realizadas nos termos da lei.»

11. A Cláusula 21.<sup>a</sup> do Contrato de Gestão passa a ter a seguinte redação:

«Cláusula 21.<sup>a</sup>

[...]

1. As obras e a instalação dos equipamentos previstas no modelo técnico constante do Anexo I-A deverão estar concluídas conforme Anexo III-A de forma a atingir os objetivos constantes do Anexo VI para o primeiro período tarifário, conforme atualização do plano de investimentos apreciada pela CP.
2. Para os subsequentes períodos tarifários, os prazos de construção de infraestruturas constarão dos planos de investimentos quinquenais previstos na Cláusula 26.<sup>a</sup>, conforme respetiva atualização apreciada pela CP, em conformidade com os objetivos estabelecidos para os referidos períodos.
3. (...).
4. (...).
5. Sem prejuízo da aplicação do disposto na Cláusula 35.<sup>a</sup>, a mora da EGP pode fundamentar a aplicação do regime sancionatório previsto na Cláusula 25.<sup>a</sup>»

12. A Cláusula 25.<sup>a</sup> do Contrato de Gestão passa a ter a seguinte redação:

«Cláusula 25.<sup>a</sup>

Sanções

1. A EGP pode ser sancionada, mediante deliberação da CP, e respeitado que seja o direito de audiência prévia, nas seguintes situações:
  - a) A mora no cumprimento do plano de investimentos que seja imputável à EGP e cause prejuízos ao funcionamento normal do sistema e aos utilizadores;

Handwritten signatures and initials at the top of the page, including the word "bens" and a signature that appears to be "Rafael".

- b) O incumprimento dos objetivos de qualidade do serviço estabelecidos para a EGP para cada período tarifário.
- 2. As sanções aplicadas à EGP nos termos do número anterior não são repercutidas nas tarifas.
- 3. Um Município pode ser sancionado, mediante deliberação da CP, e respeitado que seja o direito de audiência prévia, nas seguintes situações:
  - a) Desrespeito do direito de exclusivo da EGP, designadamente pela manutenção ou ativação de soluções de abastecimento ou de saneamento, alternativas às asseguradas pela EGP;
  - b) Incumprimento das diretrizes da EGP para efeitos da ligação técnica às infraestruturas do Sistema;
  - c) Não afetação das infraestruturas municipais à Parceria;
  - d) Não realização das infraestruturas na parte do sistema municipal não afeta ao Sistema para efeitos da efetivação da ligação técnica.
- 4. A moldura sancionatória para os incumprimentos definidos na presente cláusula deve ser aprovada pela CP.»

13. A Cláusula 26.<sup>a</sup> do Contrato de Gestão passa a ter a seguinte redação:

«Cláusula 26.<sup>a</sup>

[...]

- 1. Além de outros poderes conferidos pelo presente contrato, pelo Contrato de Parceria e pela lei, os Parceiros são titulares de poderes de fiscalização, direção, autorização, aprovação e suspensão de atos da EGP, nos termos definidos no Contrato de Parceria e no presente contrato, que exercem através da Comissão de Parceria (CP), podendo, para o efeito, emitir diretrizes e instruções vinculantes e definir as modalidades de verificação do respetivo cumprimento, sem prejuízo das competências que a lei atribua a outras entidades.
- 2. No âmbito do exercício dos poderes referidos no número anterior, e sem prejuízo de outras competências previstas no Contrato de Parceria e no presente contrato, a EGP deve enviar à CP, os seguintes instrumentos, para além de outros previstos no presente Contrato, para efeitos de aprovação daquela comissão:
  - a) Os planos de atividade, de investimento e financeiros quinquenais;

*Handwritten signatures and initials at the top of the page.*

- b) Os projetos tarifários para cada período tarifário e as atualizações obrigatórias do EVEF em vigor, devidamente auditados por entidade independente;
- c) A apreciação dos fundamentos para a revisão intercalar excepcional do EVEF, nos termos do n.º 3 da Cláusula 33.ª;
- d) O projeto de revisão intercalar do EVEF, previsto no n.º 3 da Cláusula 33.ª;
- e) O projeto de regulamento-tipo de exploração dos serviços de águas;
- f) As minutas dos contratos de fornecimento e de recolha com os utilizadores diretos;
- g) A proposta de reposição do equilíbrio económico-financeiro do contrato de gestão.

3. No âmbito do exercício dos poderes referidos no n.º 1, a EGP deve enviar à comissão referida na cláusula seguinte os seguintes instrumentos, para efeitos de conhecimento e eventual pronúncia:

- a) As atualizações dos planos de atividade, de investimento e financeiros;
- b) Os projetos de construção das infraestruturas do Sistema, bem como das respetivas alterações;
- c) Os orçamentos anuais de exploração, de investimento e financeiros;
- d) As propostas de atualização tarifária;
- e) Os relatórios semestrais, em matéria orçamental e de implementação do plano de atividades, de investimentos e de exploração, bem como quanto ao cumprimento dos objetivos estabelecidos;
- f) Os relatórios e contas, devidamente auditados por entidade independente.

4. Os projetos tarifários para cada período tarifário previstos na alínea b) do n.º 2 devem ser submetidos pela EGP à CP até 31 de março do ano do termo do período tarifário em curso.

5. [Anterior n.º 4].

6. [Anterior n.º 5].»

14. A Cláusula 33.ª do Contrato de Gestão passa a ter a seguinte redação:

«Cláusula 33.ª

[...]

1. (...).

2. Caso se mostre necessário, nomeadamente porque as tarifas que resultariam da revisão tarifária quinquenal prevista nos n.ºs 2 e 3 da Cláusula 17.ª se mostrem superiores ao que seria expectável, promover-se-á o respetivo reequilíbrio económico-financeiro do presente

Handwritten notes and signatures at the top of the page, including the word "Aluno" and various scribbles.

contrato, preferencialmente através de uma combinação das medidas a seguir enunciadas ou, subsidiariamente, mediante:

- a) (...);
- b) (...);
- c) (...);

3. Sem prejuízo do disposto no n.º 2 da Cláusula 17.ª, o Primeiro ou os Segundos Outorgantes podem requerer junto da CP, devidamente fundamentado, pedido de revisão intercalar do EVEF, mediante a verificação de circunstâncias excecionais que afetem significativa e duradouramente os respetivos pressupostos.

- 4. [Anterior n.º 3].
- 5. [Anterior n.º 4].
- 6. [Anterior n.º 5].»

15. A Cláusula 34.ª do Contrato de Gestão passa a ter a seguinte redação:

«Cláusula 34.ª

[...]

1. O presente Contrato deve ser objeto de modificação sempre que ocorra uma modificação ao contrato de parceria que nele tenha impacto, caso em que a modificação deve limitar-se ao necessário de forma a estabelecer a necessária coerência e articulação entre os dois contratos.

2. Para além da situação referida no número anterior, o presente Contrato pode ser modificado por acordo das Partes, obrigando-se os Parceiros, sempre que aplicável, a introduzir no contrato de parceria as modificações que se imponham de forma a estabelecer a necessária coerência e articulação entre os dois contratos.

3. À modificação do presente Contrato, é aplicável, no que toca à aprovação pelos Parceiros da minuta de modificação contratual e à respetiva outorga por estes, o regime previsto no Contrato de Parceria para a modificação desse contrato.

4. A modificação ao presente Contrato apenas tem validade se reduzida a escrito.»

15. A Cláusula 35.<sup>a</sup> do Contrato de Gestão passa a ter a seguinte redação:

*«Cláusula 35.<sup>a</sup>*

*Extinção do Contrato de Gestão*

*1. O presente Contrato caduca nas seguintes situações:*

*a) No termo do seu prazo de vigência;*

*b) Em caso de extinção por resolução ou caducidade do contrato de parceria, nos termos nele previstos.*

*2. A extinção do presente contrato produz os efeitos previstos no contrato de parceria para a extinção por resolução ou caducidade desse contrato.»*

*Cláusula Segunda*

*Eliminação da Cláusula 36.<sup>a</sup> do Contrato de Gestão*

*É eliminada a Cláusula 36.<sup>a</sup> do Contrato de Gestão.*

*Cláusula Terceira*

*Alteração dos Anexos I, II, III e VI do Contrato de Gestão*

*1. Os Anexos I, II, III e VI do Contrato de Gestão passam a ter a redação dos Anexos I-A, II-A, III-A e VI-A, respetivamente, que fazem parte integrante do presente Aditamento.*

*2. Todas as referências do Contrato de Gestão feitas aos Anexos I, II, III e VI consideram-se feitas aos Anexos I-A, II-A, III-A e VI-A, respetivamente.*

*Cláusula Quarta*

*Apuramento dos créditos dos Municípios relativos ao primeiro período tarifário*

*A EGP procede ao apuramento do montante dos ajustamentos tarifários relativos ao primeiro período tarifário; a devolver aos municípios, de acordo com o valor previsto no Anexo III-A, até ao final de 2015.*

*Cláusula Quinta*

*Entrada em vigor*

*O presente aditamento ao Contrato de Gestão entra em vigor no dia 1 de janeiro de 2016.*

O presente **ADITAMENTO AO CONTRATO DE GESTÃO** foi celebrado na cidade de Lisboa, no dia 22 de dezembro de 2015, em 3 (três) exemplares, que farão igualmente fé, ficando um em poder de cada uma das partes, ficando o exemplar dos segundos outorgantes na posse da AMGAP, Associação de Municípios para a Gestão da Água Pública no Alentejo, em representação dos municípios, e é composto por um fascículo indecomponível, criado por processo que impede a separação ou acréscimo de folhas, o qual contém:

- 19 (dezanove) páginas, escritas num só lado, todas numeradas e rubricadas por todos os intervenientes, e contendo as últimas as suas assinaturas;
- 3 (três) anexos, cada um deles constituído por fascículo indecomponível, criado por processo que impede a separação ou acréscimo de folhas, todas numeradas, estando, na primeira página de cada fascículo, indicado o número total de folhas e aposta a rubrica de todos os intervenientes, equivalendo a rubrica da primeira página de cada fascículo à declaração de conhecimento do teor integral de todas as páginas do fascículo que constituem cada anexo.

### **O PRIMEIRO OUTORGANTE**

#### **O ESTADO PORTUGUÊS**

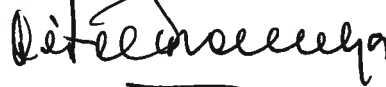
O Secretário de Estado do Ambiente



### **OS SEGUNDOS OUTORGANTES**


#### **O MUNICÍPIO DE ALCÁCER DO SAL**

O Presidente da Câmara Municipal de Alcácer do Sal



#### **O MUNICÍPIO DE ALJUSTREL**

O Presidente da Câmara Municipal de Aljustrel





*CP 2/1/14*

*Amo*  
*ni*

**O MUNICÍPIO DE ALMODÔVAR**

O Presidente da Câmara Municipal de Almodôvar

*[Signature]*

**O MUNICÍPIO DE ALVITO**

O Presidente da Câmara Municipal de Alvito

*[Signature]*

**O MUNICÍPIO DE ARRAIOLOS**

O Presidente da Câmara Municipal de Arraiolos

*[Signature]*

**O MUNICÍPIO DE BARRANCOS**

O Presidente da Câmara Municipal de Barrancos

*[Signature]*

**O MUNICÍPIO DE BEJA**

O Presidente da Câmara Municipal de Beja

*[Signature]*

**O MUNICÍPIO DE CASTRO VERDE**

O Presidente da Câmara Municipal de Castro Verde

*[Signature]*

**O MUNICÍPIO DE CUBA**

O Presidente da Câmara Municipal de Cuba

*[Signature]*

**O MUNICÍPIO DE GRÂNDOLA**

O Presidente da Câmara Municipal de Grândola

*[Signature]*

*[Vertical list of signatures and initials on the right margin]*

**O MUNICÍPIO DE MÉRTOLA**

O Presidente da Câmara Municipal de Mértola

*[Handwritten signature]*

*[Handwritten marks: G, Pi, 1/4, A]*

**O MUNICÍPIO DE MONTEMOR-O-NOVO**

O Presidente da Câmara Municipal de Montemor-O-Novo

*[Handwritten signature]*

*[Handwritten marks: A, X, A]*

**O MUNICÍPIO DE MOURA**

O Presidente da Câmara Municipal de Moura

*[Handwritten signature]*

*[Handwritten mark: A]*

**O MUNICÍPIO DE ODEMIRA**

O Vice-Presidente da Câmara Municipal de Odemira

*[Handwritten signature]*

*[Handwritten marks: H, A, A]*

**O MUNICÍPIO DE OURIQUE**

O Vice-Presidente da Câmara Municipal de Ourique

*[Handwritten mark: A]*

**O MUNICÍPIO DE SANTIAGO DO CACÉM**

O Presidente da Câmara Municipal de Santiago do Cacém

*[Handwritten signature]*

*[Handwritten marks: A, X]*

**O MUNICÍPIO DE SERPA**

O Presidente da Câmara Municipal de Serpa

*[Handwritten signature]*

**O MUNICÍPIO DE VENDAS NOVAS**

O Presidente da Câmara Municipal de Vendas Novas

*[Handwritten signature]*

**O MUNICÍPIO DE VIANA DO ALENTEJO**

O Presidente da Câmara Municipal de Viana do Alentejo

*Bernardo António Benfantele Pinto*

**O MUNICÍPIO DE VIDIGUEIRA**

O Presidente da Câmara Municipal de Vidigueira

*Luís António*

**AGDA- ÁGUAS PÚBLICAS DO ALENTEJO, S.A.**


O Presidente do Conselho de Administração

*José Manuel*

O Vogal do Conselho de Administração

*Paula da Silva*

*Handwritten notes and signatures in blue ink, including 'Op', 'H', 'A', 'LD', 'A', and various scribbles.*



1. A solução técnica global adotada que se apresenta nos desenhos que se juntam, e fazem parte integrante deste Anexo, atende à fase de execução física e estudo desenvolvido pelos Parceiros e dos objetivos de cobertura definidos para o Sistema, a saber:

- a) Ao nível de abastecimento de água, assegurar fornecimento pelo sistema dos aglomerados com mais de 100 habitantes residentes, das sedes de freguesia e ainda dos aglomerados que, com mais de 50 habitantes residentes e menos de 100 habitantes residentes, não distem mais de cerca de 500 metros dos troços de conduta.
- b) Ao nível do saneamento de águas residuais, assegurar a recolha e tratamento dos efluentes de aglomerados populacionais cujas projeções populacionais admitam mais de 300 habitantes residentes em 2025.

2. A solução técnica não prejudica o direito de exclusivo, atribuído por lei, à Águas de Santo André, S.A., relativamente ao município de Santiago do Cacém.

3. Atenta a fase dos estudos técnicos, e em obediência aos princípios adotados atrás apresentados, admite-se a possibilidade de serem introduzidos os ajustamentos que forem tidos por convenientes nas fases subsequentes dos trabalhos, pela atualização através dos instrumentos previstos no presente Contrato.

No município de Beja, encontra-se em ponderação uma ligação ao Alqueva, possibilitando uma elevação da qualidade e garantia de continuidade do serviço a um conjunto significativo da população servida.

4. O plano de investimento associado à intervenção inicial de expansão e remodelação de infraestruturas encontra-se disponível, na sua componente financeira, no Anexo III-A ao presente Contrato.

5. Sem prejuízo do disposto anteriormente, designadamente do disposto no segundo parágrafo do n.º 3, as áreas abrangidas pelo Sistema são:

a) Ao nível do abastecimento de água, por concelho e por ponto de entrega:

Ponto de entrega	Freguesia	Lugar	Abrangência Sistema
<b>Alcácer do Sal</b>			
PE_ALS_01_Alcácer	Santa Maria do Castelo	Alberge	100.0%
PE_ALS_01_Alcácer	Santa Maria do Castelo	Alcácer do Sal	100.0%
PE_ALS_03_Palma	Santa Maria do Castelo	Palma	100.0%
PE_ALS_02_Montalvo_Montevil	Santa Maria do Castelo	Cachopos	100.0%
PE_ALS_04_Albergaria	Santa Maria do Castelo	Foros de Albergaria	100.0%
PE_ALS_02_Montalvo_Montevil	Santa Maria do Castelo	Montevil	100.0%
PE_ALS_04_Albergaria	Santa Maria do Castelo	Quintinha	100.0%
PE_ALS_02_Montalvo_Montevil	Santa Maria do Castelo	Montalvo	100.0%
PE_ALS_11_Santa Susana	Santa Susana	Santa Susana	100.0%
PE_ALS_13_Barrancão	Santa Susana	Barrancão	100.0%
PE_ALS_01_Alcácer	Santiago	Alcácer do Sal	100.0%
PE_ALS_04_Albergaria	Santiago	Albergaria	100.0%
PE_ALS_05_Vale do Guiso	Santiago	Arez	100.0%
PE_ALS_01_Alcácer	Santiago	Barrosinha	100.0%
PE_ALS_06_Santa Catarina	Santiago	Santa Catarina	100.0%
PE_ALS_05_Vale do Guiso	Santiago	Vale de Guiso	100.0%
PE_ALS_04_Albergaria	Santiago	Castelo Ventoso	100.0%
PE_ALS_04_Albergaria	Santiago	Forno da Cal	100.0%
PE_ALS_10_Rio de Moinhos	Torrão	Rio de Moinhos	100.0%
PE_ALS_09_Torrão	Torrão	Torrão	100.0%
PE_ALS_12_Casebres	São Martinho	Casebres	100.0%
PE_ALS_08_01_Carrasqueira_Possanco	Comporta	Carrasqueira	100.0%
PE_ALS_08_02_Comporta	Comporta	Comporta	100.0%
PE_ALS_08_01_Carrasqueira_Possanco	Comporta	Possanco	100.0%
PE_ALS_07_Brejos da Carregueira	Comporta	Brejos da Carregueira de Cima	100.0%
PE_ALS_07_Brejos da Carregueira	Comporta	Brejos da Carregueira de Baixo	100.0%
<b>Aljustrel</b>			
PE_ALT_01_Aljustrel	Aljustrel	Aljustrel	100.0%
PE_ALT_02_Corte Vicente-Eanes	Aljustrel	Corte Vicente Anes	100.0%
PE_ALT_04_São João do Deserto	Aljustrel	São João do Deserto	100.0%
PE_ALT_07_Ervidel	Ervidel	Ervidel	100.0%
PE_ALT_03_Messejana	Messejana	Aldeia dos Elvas	100.0%
PE_ALT_03_Messejana	Messejana	Messejana	100.0%
PE_ALT_05_Montes Velhos	São João de Negrilhos	Jungeiros	100.0%
PE_ALT_05_Montes Velhos	São João de Negrilhos	Montes Velhos	100.0%
PE_ALT_06_Rio de Moinhos	Rio de Moinhos	Rio de Moinhos	100.0%
<b>Almodôvar</b>			
PE_AMD_01_Almodôvar	Almodôvar	Almodôvar	50.0%
PE_AMD_03_Corte Zorinho	Almodôvar	Corte Zorinho	100.0%
PE_AMD_16_Monte dos Mestres	Almodôvar	Monte dos Mestres	100.0%
PE_AMD_07_Gomes Aires	Gomes Aires	Gomes Aires	100.0%
PE_AMD_06_Rosário	Rosário	Rosário	100.0%
PE_AMD_05_A-dos-Neves	Rosário	A-dos-Neves	100.0%
PE_AMD_07_Gomes Aires	Santa Clara-a-Nova	Gomes Aires	100.0%
PE_AMD_08_Moinhos de Vento	Santa Clara-a-Nova	Moinhos de Vento	100.0%
PE_AMD_09_Santa Clara-a-Nova	Santa Clara-a-Nova	Santa Clara-a-Nova	100.0%
PE_AMD_10_Dogueno_Telhada 1	Santa Cruz	Dogueno	100.0%
PE_AMD_12_Monte das Viúvas	Santa Cruz	Monte das Viúvas	100.0%
PE_AMD_14_Santa Cruz	Santa Cruz	Santa Cruz	100.0%
PE_AMD_10_Dogueno_Telhada 2	Santa Cruz	Telhada	100.0%
PE_AMD_15_Semblana	Senhora da Graça de Padrões	Semblana	100.0%
PE_AMD_15_Semblana	Senhora da Graça de Padrões	Sra. da Graça de Padrões	100.0%

Ponto de entrega	Freguesia	Lugar	Abrangência Sistema
PE_AMD_04_Aldeia dos Fernandes	Aldeia dos Fernandes	Aldeia dos Fernandes	100.0%
PE_AMD_02_Almodôvar ZA	Almodôvar	Almodôvar	50.0%
<b>Alvito</b>			
PE_ALV_01_Alvito	Alvito	Alvito	100.0%
PE_ALV_02_VNBaronia	Vila Nova da Baronia	Vila Nova da Baronia	100.0%
<b>Arraiolos</b>			
PE_ARR_01_Arraiolos	Arraiolos	Arraiolos	100.0%
PE_ARR_02_Ilhas	Arraiolos	Ilhas	100.0%
PE_ARR_03_Igrejinha	Igrejinha	Igrejinha	100.0%
PE_ARR_05_S.Pedro da Gafanhoeira	Gafanhoeira (São Pedro)	S. Pedro da Gafanhoeira	100.0%
PE_ARR_04_Vimieiro	Vimieiro	Vimieiro	100.0%
<b>Barrancos</b>			
PE_BAR_01_Barrancos	Barrancos	Barrancos	100.0%
<b>Beja</b>			
PE_BJT_01_Albernoa_Reservatório	Albernoa	Albernoa	98.0%
PE_BJ_02_Albernoa_Captação	Albernoa	Albernoa	2.0%
PE_BJT_06_Baleizão	Baleizão	Baleizão	100.0%
PE_BJT_13_Beringel	Beringel	Beringel	35.0%
PE_BJT_16_Salvada/Cabeça Gorda	Cabeça Gorda	Cabeça Gorda	100.0%
PE_BJT_14_Mombeja	Mombeja	Mombeja	100.0%
PE_BJT_03_Beja_Atalaia	Nossa Senhora das Neves	Monte Padrão	100.0%
PE_BJT_03_Beja_Atalaia	Nossa Senhora das Neves	Neves	100.0%
PE_BJT_03_Beja_Atalaia	Nossa Senhora das Neves	Porto Peles	100.0%
PE_BJT_03_Beja_Atalaia	Nossa Senhora das Neves	Vila Azeda	100.0%
PE_BJT_15_Quintos	Quintos	Quintos	100.0%
PE_BJT_16_Salvada/Cabeça Gorda	Salvada	Salvada	100.0%
PE_BJT_03_Beja_Atalaia	Beja (Salvador)	Beja	100.0%
PE_BJT_03_Beja_Atalaia	Santa Clara de Louredo	Santa Clara de Louredo	100.0%
PE_BJT_03_Beja_Atalaia	Santa Clara de Louredo	Penedo Gordo	100.0%
PE_BJT_03_Beja_Atalaia	Beja (Santa Maria da Feira)	Beja	100.0%
PE_BJT_03_Beja_Atalaia	Beja (Santa Maria da Feira)	Caeiras	100.0%
PE_BJT_09_Monte da Mina da Juliana	Santa Vitória	Monte da Mina da Juliana	100.0%
PE_BJT_08_Santa Vitória	Santa Vitória	Santa Vitória	100.0%
PE_BJT_10_Mina da Juliana	Santa Vitória	Mina da Juliana	100.0%
PE_BJT_03_Beja_Atalaia	Beja (Santiago Maior)	Beja	100.0%
PE_BJT_05_Penedo Gordo	Beja (Santiago Maior)	Penedo Gordo	100.0%
PE_BJT_20_São Brissos	São Brissos	São Brissos	100.0%
PE_BJT_03_Beja_Atalaia	Beja (São João Baptista)	Beja	100.0%
PE_BJT_17_São Matias	São Matias	São Matias	100.0%
PE_BJT_07_Trindade	Trindade	Trindade	100.0%
PE_BJT_19_Trigaches	Trigaches	Trigaches	100.0%
<b>Castro Verde</b>			
PE_CSV_01_Casével	Casével	Casével	100.0%
PE_CSV_02_Ourique-Gare_Aivados	Casével	Aivados	100.0%
PE_CSV_02_Ourique-Gare_Aivados	Casével	Estação de Ourique	100.0%
PE_CSV_03_Almeirim	Castro Verde	Almeirim	100.0%
PE_CSV_04_Castro Verde	Castro Verde	Castro Verde	100.0%
PE_CSV_11_Geraldos	Castro Verde	Geraldos	100.0%
PE_CSV_12_Namorados	Castro Verde	Namorados	100.0%
PE_CSV_13_Entradas	Entradas	Entradas	100.0%
PE_CSV_17_Beringelinho	Santa Bárbara de Padrões	Beringelinho	100.0%
PE_CSV_15_Lombador	Santa Bárbara de Padrões	Lombador	100.0%
PE_CSV_18_Rolão	Santa Bárbara de Padrões	Rolão	100.0%
PE_CSV_16_Santa Bárbara dos Padrões	Santa Bárbara de Padrões	Santa Bárbara de Padrões	100.0%
PE_CSV_14_Sete	Santa Bárbara de Padrões	Sete	100.0%



Ponto de entrega	Freguesia	Lugar	Abrangência Sistema
PE_CSV_19_Sorraias_Viseus 1	Santa Bárbara de Padrões	Monte dos Viseus	100.0%
PE_CSV_18_Rolão	São Marcos da Ataboeira	Rolão	100.0%
PE_CSV_19_Sorraias_Viseus 2	São Marcos da Ataboeira	Monte dos Viseus	100.0%
PE_CSV_21_São Marcos da Ataboeira	São Marcos da Ataboeira	São Marcos da Ataboeira	100.0%
<b>Cuba</b>			
PE_CUB_01_Cuba	Cuba	Cuba	100.0%
PE_CUB_06_Herdade do Gizo	Cuba	Herdade do Gizo	100.0%
PE_CUB_02_Faro do Alentejo	Faro do Alentejo	Faro do Alentejo	100.0%
PE_CUB_03_Vila Alva	Vila Alva	Vila Alva	100.0%
PE_CUB_05_Albergaria dos Fusos	Vila Ruiva	Albergaria dos Fusos	100.0%
PE_CUB_04_Vila Ruiva	Vila Ruiva	Vila Ruiva	100.0%
<b>Grândola</b>			
PE_GDL_01_Azinheira de Barros	Azinheira Barros e São Mamede do Sádão	Azinheira de Barros	100.0%
PE_GDL_03_Lousal	Azinheira Barros e São Mamede do Sádão	Minas de Louzal	100.0%
PE_GDL_04_Água Derramada	Grândola	Água Derramada	100.0%
PE_GDL_06_Grândola	Grândola	Aldeia do Futuro	100.0%
PE_GDL_06_Grândola	Grândola	Bairro da Tirana	100.0%
PE_GDL_06_Grândola	Grândola	Cadoços	100.0%
PE_GDL_07_Canal Caveira	Grândola	Canal Caveira	100.0%
PE_GDL_05_Silha do Pascoal	Grândola	Silha do Pascoal	100.0%
PE_GDL_06_Grândola	Grândola	Grândola	100.0%
PE_GDL_06_Grândola	Grândola	Murteiras	100.0%
PE_GDL_06_Grândola	Grândola	Bairro da Liberdade	100.0%
PE_GDL_06_Grândola	Grândola	Bairro do Isaías	100.0%
PE_GDL_06_Grândola	Grândola	Paragem Nova	100.0%
PE_GDL_06_Grândola	Grândola	Bairro das Amoreiras	100.0%
PE_GDL_06_Grândola	Grândola	Aldeia da Justa	100.0%
PE_GDL_06_Grândola	Grândola	Bairro da Linha	100.0%
PE_GDL_12_Aldeia do Pico	Grândola	Aldeia do Pico	100.0%
PE_GDL_06_Grândola	Grândola	Bairro Novo dos Cadoços	100.0%
PE_GDL_06_Grândola	Grândola	Vale Gamito	100.0%
PE_GDL_06_Grândola	Grândola	Ameiras de Baixo	100.0%
PE_GDL_08_Melides	Melides	Melides	100.0%
PE_GDL_08_Melides	Melides	Vale de Figueira	100.0%
PE_GDL_08_Melides	Melides	Melides - Praia	100.0%
PE_GDL_08_Melides	Melides	Moinho do Vau	100.0%
PE_GDL_09_Santa Margarida da Serra	Santa Margarida da Serra	Santa Margarida da Serra	100.0%
PE_GDL_10_Carvalho	Carvalho	Carvalho	100.0%
PE_GDL_11_Lagoa Formosa	Carvalho	Lagoa Formosa	100.0%
<b>Mértola</b>			
PE_MRT_03_Alcária Ruiva	Alcária Ruiva	Alcária Ruiva	100.0%
PE_MRT_04_Algodor	Alcária Ruiva	Algodor	100.0%
PE_MRT_05_João Serra	Alcária Ruiva	João Serra	100.0%
PE_MRT_06_Corte Pinto	Corte do Pinto	Corte do Pinto	100.0%
PE_MRT_21_Montes Altos	Corte do Pinto	Mina de São Domingos	100.0%
PE_MRT_07_Espírito Santo	Espírito Santo	Espírito Santo	100.0%
PE_MRT_08_Corte Gafo	Mértola	Corte Gafo de Cima	100.0%
PE_MRT_09_Corte Sines	Mértola	Corte Sines	100.0%
PE_MRT_10_Corte da Velha	Mértola	Corte da Velha	100.0%
PE_MRT_11_Corvos	Mértola	Monte Corvos	100.0%
PE_MRT_24_Monte alto_Fernandes	Mértola	Monte Fernandes	100.0%
PE_MRT_24_Monte alto_Fernandes	Mértola	Mértola	100.0%
PE_MRT_24_Monte alto_Fernandes	Mértola	Monte Alto	100.0%
PE_MRT_21_Montes Altos	Santana de Cambas	Mina de São Domingos	100.0%
PE_MRT_22_Bens_Picoitos	Santana de Cambas	Alves	100.0%

Ponto de entrega	Freguesia	Lugar	Abrangência Sistema
PE_MRT_22_Bens_Picoitos	Santana de Cambas	Bens	100.0%
PE_MRT_24_Monte alto_Fernandes	Santana de Cambas	Monte Costa	100.0%
PE_MRT_21_Montes Altos	Santana de Cambas	Montes Altos	100.0%
PE_MRT_24_Monte alto_Fernandes	Santana de Cambas	Moreanes	100.0%
PE_MRT_22_Bens_Picoitos	Santana de Cambas	Picoitos	100.0%
PE_MRT_22_Bens_Picoitos	Santana de Cambas	Salgueiros	100.0%
PE_MRT_22_Bens_Picoitos	Santana de Cambas	Santana de Cambas	100.0%
PE_MRT_01_Vale do Poço	Santana de Cambas	Vale do Poço	100.0%
PE_MRT_02_Sapos	Santana de Cambas	Sapos	100.0%
PE_MRT_12_Penilhos	São João dos Caldeireiros	Penilhos	100.0%
PE_MRT_13_São João dos Caldeireiros	São João dos Caldeireiros	São João dos Caldeiros	100.0%
PE_MRT_14_Diogo Martins	São Miguel do Pinheiro	Diogo Martins	100.0%
PE_MRT_15_Góis	São Miguel do Pinheiro	Góis	100.0%
PE_MRT_16_Penedos	São Miguel do Pinheiro	Penedos	100.0%
PE_MRT_17_São Miguel do Pinheiro	São Miguel do Pinheiro	São Miguel do Pinheiro	100.0%
PE_MRT_18_São Pedro Sólis	São Pedro de Solis	São Pedro de Solis	100.0%
PE_MRT_19_São Sebastião dos Carros	São Sebastião dos Carros	São Sebastião dos Carros	100.0%
PE_MRT_20_São Bartolomeu de Via Glória	São Sebastião dos Carros	São Bartolomeu de Via Glória	100.0%
<b>Montemor-o-Novo</b>			
PE_MONT_01_Montemor-o-Novo	Nossa Senhora do Bispo	Montemor-o-Novo	100.0%
PE_MONT_01_Montemor-o-Novo	Nossa Senhora do Bispo	Ferro da Agulha	100.0%
PE_MONT_01_Montemor-o-Novo	Nossa Senhora da Vila	Montemor-o-Novo	100.0%
PE_MONT_02_Escoural	Santiago do Escoural	Escoural	100.0%
PE_MONT_03_Silveiras	Silveiras	Silveiras	100.0%
PE_MONT_05_Ciborro	Ciborro	Ciborro	100.0%
PE_MONT_06_Lavre	Lavre	Lavre	100.0%
<b>Moura</b>			
PE_MRA_04_Amareleja	Amareleja	Amareleja	100.0%
PE_MRA_08_Estrela	Póvoa de São Miguel	Estrela	100.0%
PE_MRA_07_Póvoa de São Miguel	Póvoa de São Miguel	Póvoa de São Miguel	100.0%
PE_MRA_03_Safara	Safara	Safara	100.0%
PE_MRA_01_Moura	Moura (Santo Agostinho)	Moura	100.0%
PE_MRA_06_Santo Aleixo da Restauração	Santo Aleixo da Restauração	Santo Aleixo da Restauração	100.0%
PE_MRA_05_Santo Amador	Santo Amador	Santo Amador	100.0%
PE_MRA_01_Moura	Moura (São João Baptista)	Moura	100.0%
PE_MRA_02_Sobral da Adiça	Sobral da Adiça	Sobral da Adiça	100.0%
<b>Odemira</b>			
PE_ODM_02_Campo Redondo	Colos	Campo Redondo	100.0%
PE_ODM_03_Colos	Colos	Colos	100.0%
PE_ODM_02_Campo Redondo	Colos	Ribeira do Seissal de Cima	100.0%
PE_ODM_02_Campo Redondo	Colos	Vale Rodrigo	100.0%
PE_ODM_02_Campo Redondo	Colos	Ribeira do Seissal de Baixo	100.0%
PE_ODM_08_Relíquias	Relíquias	Relíquias	100.0%
PE_ODM_09_Vale Ferro	Relíquias	Vale Ferro	100.0%
PE_ODM_10_Santa Clara-a-Velha	Sabóia	Sabóia	100.0%
PE_ODM_10_Santa Clara-a-Velha	Sabóia	Estação de Santa Clara Sabóia	100.0%
PE_ODM_10_Santa Clara-a-Velha	Sabóia	Santa Clara-a-Velha	100.0%
PE_ODM_10_Santa Clara-a-Velha	Sabóia	Viradouro	100.0%
PE_ODM_10_Santa Clara-a-Velha	Santa Clara-a-Velha	Estação de Santa Clara Sabóia	100.0%
PE_ODM_10_Santa Clara-a-Velha	Santa Clara-a-Velha	Santa Clara-a-Velha	100.0%
PE_ODM_05_Odemira	Santa Maria	Bemposta	100.0%
PE_ODM_05_Odemira	Santa Maria	Bemposta Cima	100.0%
PE_ODM_05_Odemira	Santa Maria	Odemira	100.0%
PE_ODM_05_Odemira	Santa Maria	Portas de Transval	100.0%
PE_ODM_11_São Luís	São Luís	São Luís	100.0%

Ponto de entrega	Freguesia	Lugar	Abrangência Sistema
PE_ODM_11_São Luís	São Luís	Cova da Zorra	100.0%
PE_12_Troviscais_Zambujeira_Castelão	São Luís	Troviscais	100.0%
PE_ODM_12_Castelão	São Luís	Vale Beijinha	100.0%
PE_12_Troviscais_Zambujeira_Castelão	São Luís	Castelão	100.0%
PE_ODM_11_São Luís	São Luís	Bairro Azul	100.0%
PE_ODM_13_Aldeia das Amoreiras	São Martinho das Amoreiras	Aldeia das Amoreiras	100.0%
PE_ODM_14_Amoreiras Gare	São Martinho das Amoreiras	Amoreiras-Gare	100.0%
PE_ODM_15_SMA	São Martinho das Amoreiras	Conqueiros	100.0%
PE_ODM_15_SMA	São Martinho das Amoreiras	São Martinho das Amoreiras	100.0%
PE_ODM_05_Odemira	São Salvador	Bemposta	100.0%
PE_ODM_05_Odemira	São Salvador	Odemira	100.0%
PE_ODM_05_Odemira	São Salvador	Algoceira	100.0%
PE_ODM_05_Odemira	São Salvador	São Pedro	100.0%
PE_ODM_05_Odemira	São Salvador	Portas de Transval	100.0%
PE_ODM_16_Cabeço da Arvéola	São Teotónio	Brejão	100.0%
PE_ODM_17_Cavaleiro_Malavado_Fataca	São Teotónio	Cavaleiro	100.0%
PE_ODM_18_São Teotónio	São Teotónio	Cerro da Fontinha	100.0%
PE_ODM_18_São Teotónio	São Teotónio	Estibeira	100.0%
PE_ODM_17_Cavaleiro_Malavado_Fataca	São Teotónio	Fataca	100.0%
PE_ODM_18_São Teotónio	São Teotónio	Guerrião	100.0%
PE_ODM_17_Cavaleiro_Malavado_Fataca	São Teotónio	Malavado	100.0%
PE_ODM_18_São Teotónio	São Teotónio	Pederneiras	100.0%
PE_ODM_18_São Teotónio	São Teotónio	São Teotónio	100.0%
PE_ODM_18_São Teotónio	São Teotónio	Vale do Juncal	100.0%
PE_ODM_16_Cabeço da Arvéola	São Teotónio	Azenha do Mar	100.0%
PE_ODM_16_Cabeço da Arvéola	São Teotónio	Cabeço da Arvéola	100.0%
PE_ODM_20_Fornalhas Velhas	Vale de Santiago	Fornalhas Velhas	100.0%
PE_ODM_21_Vale de Santiago	Vale de Santiago	Vale de Santiago	100.0%
PE_ODM_22_Vila Nova de Milfontes	Vila Nova de Milfontes	Fors do Galeado	100.0%
PE_ODM_22_Vila Nova de Milfontes	Vila Nova de Milfontes	Brunheiras	100.0%
PE_ODM_22_Vila Nova de Milfontes	Vila Nova de Milfontes	Vila Nova de Milfontes	100.0%
PE_ODM_22_Vila Nova de Milfontes	Vila Nova de Milfontes	Lagoa Das Gansas	100.0%
PE_ODM_07_Pereiras Gare	Pereiras-Gare	Pereiras - Gare	100.0%
PE_ODM_01_Bicos	Bicos	Bicos	100.0%
PE_ODM_24_Valas	Zambujeira do Mar	Zambujeira do Mar	100.0%
PE_ODM_24_Valas	Zambujeira do Mar	Sardanito	100.0%
PE_ODM_04_Luzianes Gare	Luzianes-Gare	Luzianes-Gare	100.0%
PE_ODM_05_Odemira	Boavista dos Pinheiros	Boavista dos Pinheiros	100.0%
PE_ODM_05_Odemira	Boavista dos Pinheiros	Portas de Transval	100.0%
PE_ODM_06_Longueira_Almogrove	Longueira/Almogrove	Almogrove	100.0%
PE_ODM_06_Longueira_Almogrove	Longueira/Almogrove	Longueira	100.0%
PE_ODM_06_Longueira_Almogrove	Longueira/Almogrove	Cruzamento do Almogrove	100.0%
<b>Ourique</b>			
PE_ORQ_01_Alcarias_Conceição	Conceição	Alcarias	100.0%
PE_ORQ_01_Alcarias_Conceição	Conceição	Conceição	100.0%
PE_ORQ_02_Garvão_Funcheira	Garvão	Funcheira	100.0%
PE_ORQ_02_Garvão_Funcheira	Garvão	Garvão	100.0%
PE_ORQ_03_Grandaços	Ourique	Grandaços	100.0%
PE_ORQ_04_Aldeia de Palheiros	Ourique	Aldeia de Palheiros	100.0%
PE_ORQ_05_Ourique	Ourique	Brochas	100.0%
PE_ORQ_05_Ourique	Ourique	Ourique	100.0%
PE_ORQ_06_Pandóias	Pandóias	Pandóias	100.0%
PE_ORQ_07_Santa Luzia	Santa Luzia	Santa Luzia	100.0%
PE_ORQ_08_Santana da Serra	Santana da Serra	Santana da Serra	100.0%
<b>Portel</b>			

Ponto de entrega	Freguesia	Lugar	Abrangência Sistema
PE_PRT_01_Portel	Alqueva	Alqueva	80.0%
PE_PRT_01_Portel	Amieira	Amieira	80.0%
PE_PRT_01_Portel	Monte do Trigo	Monte do Trigo	80.0%
PE_PRT_01_Portel	Oriola	Oriola	80.0%
PE_PRT_01_Portel	Portel	Portel	80.0%
PE_PRT_01_Portel	Santana	Santana	80.0%
PE_PRT_01_Portel	São Bartolomeu do Outeiro	São Bartolomeu do Outeiro	80.0%
PE_PRT_01_Portel	Vera Cruz	Vera Cruz	80.0%
<b>Santiago do Cacém</b>			
PE_STC_21_Abela	Abela	Abela	100.0%
PE_STC_21_Abela	Abela	Boticos	100.0%
PE_STC_21_Abela	Abela	Cova do Gato	100.0%
PE_STC_21_Abela	Abela	Arealão	100.0%
PE_STC_21_Abela	Abela	Outeiro do Lobo	100.0%
PE_STC_18_Alvalade	Alvalade	Alvalade	100.0%
PE_STC_18_Alvalade	Alvalade	Mimosa	100.0%
PE_STC_02_Cercal	Cercal	Cercal do Alentejo	100.0%
PE_STC_19_Sonega	Cercal	Sonega	100.0%
PE_STC_02_Cercal	Cercal	Retiro do Pontão	100.0%
PE_STC_11_01_Sonega	Cercal	Tanganheira	100.0%
PE_STC_11_01_Sonega	Cercal	Vale Manhãs	100.0%
PE_STC_06_Ermidas Aldeia	Ermidas-Sado	Ermidas Aldeia	100.0%
PE_STC_20_Ermidas-Sado	Ermidas-Sado	Ermidas-Sado	100.0%
PE_STC_20_Ermidas-Sado	Ermidas-Sado	Faleiros	100.0%
PE_STC_20_Ermidas-Sado	Santa Cruz	Almarjões / Cilha	100.0%
PE_STC_01_Aldeia Chãos	Santiago do Cacém	Aldeia dos Chãos	100.0%
PE_STC_13_Santiago Cacém	Santiago do Cacém	Escatelares	100.0%
PE_STC_13_Santiago Cacém	Santiago do Cacém	Santiago do Cacém	100.0%
PE_STC_13_Santiago Cacém	Santiago do Cacém	Relvas Verdes	100.0%
PE_STC_13_Santiago Cacém	Santiago do Cacém	Almarjões / Cilha	100.0%
PE_STC_13_Santiago Cacém	Santiago do Cacém	Areias	100.0%
PE_STC_13_Santiago Cacém	Santiago do Cacém	Cumeadas	100.0%
PE_STC_01_Aldeia Chãos	Santiago do Cacém	Dompel	100.0%
PE_STC_01_Aldeia Chãos	Santiago do Cacém	Dompel de Baixo	100.0%
PE_STC_13_Santiago Cacém	Santiago do Cacém	Hortas / Malmedra	100.0%
PE_STC_13_Santiago Cacém	Santiago do Cacém	Ortiga	100.0%
PE_STC_01_Aldeia Chãos	Santiago do Cacém	Poço da Obra	100.0%
PE_STC_13_Santiago Cacém	Santiago do Cacém	Quereiras	100.0%
PE_STC_13_Santiago Cacém	Santiago do Cacém	Vale da Rainha	100.0%
PE_STC_13_Santiago Cacém	Santiago do Cacém	Vale de Olhos	100.0%
PE_STC_01_Aldeia Chãos	Santiago do Cacém	Vale do Grou	100.0%
PE_STC_13_Santiago Cacém	Santiago do Cacém	Valverde	100.0%
PE_STC_13_Santiago Cacém	Santiago do Cacém	Ventosa	100.0%
PE_STC_13_Santiago Cacém	Santiago do Cacém	Vergeira	100.0%
PE_STC_08_São Bartolomeu da Serra	São Bartolomeu da Serra	São Bartolomeu da Serra	100.0%
PE_STC_11_S. Domingos	São Domingos	São Domingos	100.0%
PE_STC_07_Foros do Locário	São Domingos	Foros do Locário	100.0%
PE_STC_07_Foros do Locário	São Domingos	Foros da Casa Nova	100.0%
PE_STC_10_São Francisco da Serra	São Francisco da Serra	São Francisco da Serra	100.0%
PE_STC_09_Cruz de João Mendes	São Francisco da Serra	Cruz de João Mendes	100.0%
PE_STC_09_Cruz de João Mendes	São Francisco da Serra	Roncão	100.0%
PE_STC_17_Vale de Água	Vale de Água	Vale de Água	100.0%
<b>Serpa</b>			
PE_SRP_01_A-do-Pinto	Aldeia Nova de São Bento	A-do-Pinto	100.0%
PE_SRP_02_Vila Nova de São Bento	Aldeia Nova de São Bento	Vila Nova de São Bento	100.0%

Ponto de entrega	Freguesia	Lugar	Abrangência Sistema
PE_SRP_03_Brinches	Brinches	Brinches	100.0%
PE_SRP_04_Pias	Pias	Pias	100.0%
PE_SRP_07_Vale do Poço	Salvador	Vale do Poço	100.0%
PE_SRP_05_Santa Iria	Salvador	Santa Iria	100.0%
PE_SRP_06_Vales Mortos	Salvador	Vales Mortos	100.0%
PE_SRP_08_Serpa	Salvador	Serpa	100.0%
PE_SRP_08_Serpa	Santa Maria	Serpa	100.0%
PE_SRP_09_Vale de Vargo	Vale de Vargo	Vale de Vargo	100.0%
PE_SRP_10_Vila Verde de Ficalho	Vila Verde de Ficalho	Vila Verde de Ficalho	100.0%
<b>Vendas Novas</b>			
PE_VN_01_Vendas Novas	Vendas Novas	Bairro Marconi	100.0%
PE_VN_01_Vendas Novas	Vendas Novas	Bombel	100.0%
PE_VN_01_Vendas Novas	Vendas Novas	Foros de Afeiteira	100.0%
PE_VN_03_Piçarras	Vendas Novas	Piçarras	100.0%
PE_VN_01_Vendas Novas	Vendas Novas	Vendas Novas	100.0%
PE_VN_02_Landeira	Landeira	Landeira	100.0%
PE_VN_02_Landeira	Landeira	Monte do Nicolau	100.0%
<b>Viana do Alentejo</b>			
PE_VATJ_24_Monte_Pereiras	Alcáçovas	Est. de Cam. Ferro de Alcáçovas	100.0%
PE_VATJ_05_Alcáçovas	Alcáçovas	Alcáçovas	100.0%
PE_VATJ_01_Viana do Alentejo	Viana do Alentejo	Viana do Alentejo	100.0%
PE_VATJ_02_Viana_Zona_Alta			
PE_VATJ_02_Viana_Zona_Alta I			
PE_VATJ_04_Aguiar	Aguiar	Aguiar	100.0%
<b>Vidigueira</b>			
PE_VDG_05_Marmelar	Pedrogão	Marmelar	100.0%
PE_VDG_04_Pedrogão	Pedrogão	Pedrogão	100.0%
PE_VDG_06_Alcária da Serra	Selmes	Alcária	100.0%
PE_VDG_03_Selmes	Selmes	Selmes	100.0%
PE_VDG_01_Vidigueira	Vidigueira	Vidigueira	100.0%
PE_VDG_02_Vidigueira	Vila de Frades	Vila de Frades	100.0%

b) Ao nível do saneamento de águas residuais, e por ponto de recolha:

Ponto de Recolha	Freguesia	Lugar	Abrangência Sistema
<b>Alcácer do Sal</b>			
Alcácer Sul_PRI	Alcácer do Sal (Santa Maria do Castelo)	Alcácer do Sal	100.0%
Alcácer Norte_PRI	Alcácer do Sal (Santiago)	Alcácer do Sal	100.0%
Torrão_PRI	Torrão	Torrão	100.0%
Comporta_PRI	Comporta	Comporta, Possanco e Carrasqueira	100.0%
<b>Aljustrel</b>			
Aljustrel_PRI	Aljustrel	Aljustrel	100.0%
Ervidel_PRI	Ervidel	Ervidel	100.0%
Montes Velhos_PRI	São João de Negrilhos	Montes Velhos e Jungeiros	100.0%
Messejana_PRI	Messejana	Messejana	100.0%
<b>Almodôvar</b>			
Almodôvar_PRI/PR2	Almodôvar	Almodôvar	100.0%
Rosário_PRI	Rosário	Rosário	100.0%
StaClaraNova_PRI	Santa Clara-a-Nova	Santa Clara-a-Nova	100.0%
Aldeia dos Fernandes_PRI	Aldeia dos Fernandes	Aldeia dos Fernandes	100.0%
Srª Graça de Padrões_PRI	Srª da Graça de Padrões	Srª da Graça de Padrões Semblana	100.0%
<b>Alvito</b>			
Alvito_PRI	Alvito	Alvito	100.0%
VilaNovaBaronia_PRI	Vila Nova da Baronia	Vila Nova da Baronia	100.0%
<b>Arraiolos</b>			

Ponto de Recolha	Freguesia	Lugar	Abrangência Sistema
ArraiolosNorte_PRI	Arraiolos	Arraiolos	100.0%
ArraiolosPoente_PRI	Arraiolos	Arraiolos	100.0%
Ilhas_PRI	Arraiolos	Ilhas	100.0%
Igrejinha_PRI	Igrejinha	Igrejinha	100.0%
SãoPedroGafanhoeira_PRI	Gafanhoeira (São Pedro)	São Pedro da Gafanhoeira	100.0%
Vimieiro_PRI	Vimieiro	Vimieiro	100.0%
<b>Barrancos</b>			
Lancheira_PRI	Barrancos	Barrancos	40.0%
Ferrenha_PRI	Barrancos	Barrancos	60.0%
<b>Beja</b>			
Albernoa_PRI	Albernoa	Albernoa	100.0%
Baleizão_PRI	Baleizão	Baleizão	100.0%
Beringel_PRI	Beringel	Beringel	100.0%
Moinho de Vento_PRI	Cabeça Gorda	Cabeça Gorda	100.0%
Neves_PRI	Nossa Senhora das Neves	Neves	100.0%
Salvada_PRI	Salvada	Salvada	100.0%
MonteSto.António_PRI	Beja (Salvador)	Beja	100.0%
Sta.ClaraLouredo_PRI	Santa Clara de Louredo	Santa Clara de Louredo	100.0%
Monte das Amendoeiras_PR3	Beja (Santa Maria da Feira)	Beja	100.0%
Sta.Vitória_PRI	Santa Vitória	Santa Vitória	100.0%
Monte das Amendoeiras_PRI	Beja (Santiago Maior)	Beja	100.0%
Penedo Gordo_PRI	Beja (Santiago Maior)	Penedo Gordo	100.0%
MonteSto.António_PRI	Beja (São João Baptista)	Beja	100.0%
<b>Castro Verde</b>			
CastroVerde_PRI	Castro Verde	Castro Verde	100.0%
Entradas_PRI	Entradas	Entradas	100.0%
Sete_PRI	Sete	Sete	100.0%
<b>Cuba</b>			
Cuba_PRI	Cuba	Cuba	100.0%
Faro do Alentejo_PRI	Faro do Alentejo	Faro do Alentejo	100.0%
Vila Alva_PRI	Vila Alva	Vila Alva	100.0%
<b>Grândola</b>			
Azinheira de Barros_PRI	Azinheira Barros e São Mamede do Sádão	Azinheira de Barros	100.0%
Lousal Norte_PRI	Azinheira Barros e São Mamede do Sádão	Minas de Louzal	100.0%
Ameiras_PR3	Grândola	Aldeia do Futuro	100.0%
Ameiras_PR4	Grândola	Bairro da Tirana	100.0%
Canal Caveira_PRI	Grândola	Canal Caveira	100.0%
Ameiras_PR2	Grândola	Grândola	100.0%
Ameiras_PR3	Grândola	Bairro da Liberdade	100.0%
Ameiras_PR4	Grândola	Bairro do Isaias	100.0%
Ameiras_PR4	Grândola	Bairro das Amoreiras	100.0%
Ameiras_PRI	Grândola	Aldeia da Justa	100.0%
Ameiras_PR2	Grândola	Bairro da Linha	100.0%
Melides_PRI	Melides	Caveira	100.0%
Melides_PRI	Melides	Melides	100.0%
Melides_PRI	Melides	Sobreiras Altas	100.0%
Carvalho_PRI	Carvalho	Carvalho	100.0%
Lagoa_PRI	Carvalho	Lagoa Formosa	100.0%
<b>Mértola</b>			
Corte do Pinto_PRI	Corte do Pinto	Corte do Pinto	100.0%
MinaSãoDomingos_PRI	Corte do Pinto	Mina de São Domingos	100.0%
Mértola_PR3	Mértola	Mértola	100.0%
Santana de Cambas_PRI	Santana de Cambas	Santana de Cambas	100.0%
<b>Montemor-o-Novo</b>			
Lavre_PRI	Lavre	Lavre	100.0%

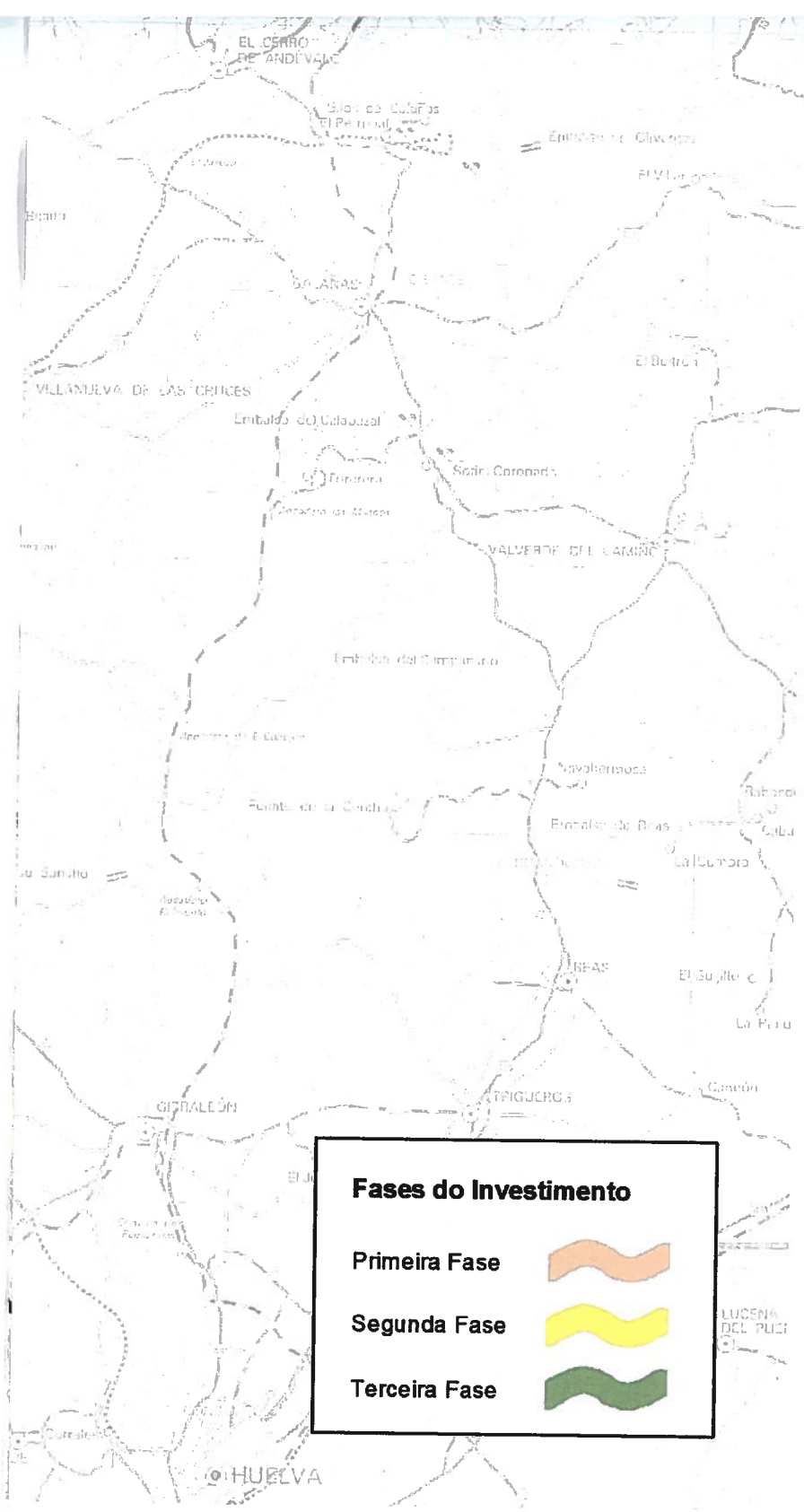


Ponto de Recolha	Freguesia	Lugar	Abrangência Sistema
Montemor-o-Novo_PRI	Nossa Senhora do Bispo	Montemor-o-Novo	100.0%
Montemor-o-Novo_PRI	Nossa Senhora do Bispo	Ferro da Agulha	100.0%
Montemor-o-Novo_PR2	Nossa Senhora do Bispo	Maia	100.0%
Montemor-o-Novo_PRI	Nossa Senhora do Bispo	Rosenta	100.0%
Montemor-o-Novo_PRI	Nossa Senhora da Vila	Foros da Adúa	100.0%
Montemor-o-Novo_PRI	Nossa Senhora da Vila	Montemor-o-Novo	100.0%
Montemor-o-Novo_PRI	Nossa Senhora da Vila	Pintada	100.0%
Montemor-o-Novo_PR2	Nossa Senhora da Vila	Maia	100.0%
Montemor-o-Novo_PR2	Nossa Senhora da Vila	Reguengo	100.0%
Montemor-o-Novo_PRI	Nossa Senhora da Vila	Lanita	100.0%
Santiago do Escoural_PRI	Santiago do Escoural	Escoural	100.0%
Ciborro_PRI	Ciborro	Ciborro	100.0%
Lavre_PRI	Lavre	Lavre	100.0%
<b>Moura</b>			
Amareleja_PRI	Amareleja	Amareleja	100.0%
PóvoaSãoMiguel_PRI	Póvoa de São Miguel	Póvoa de São Miguel	100.0%
Safara Poente_PRI	Safara	Safara	100.0%
Moura_PRI	Moura (Santo Agostinho)	Moura	100.0%
SantoAleixoRestauração_PRI	Santo Aleixo da Restauração	Santo Aleixo da Restauração	100.0%
Moura_PRI	Moura (São João Baptista)	Moura	100.0%
Sobral da Adiça_PRI	Sobral da Adiça	Sobral da Adiça	100.0%
Santo Amador_PRI	Santo Amador	Santo Amador	100.0%
<b>Odemira</b>			
Cerca do Montado_PRI	Colos	Colos	100.0%
Sabóia_PRI	Sabóia	Sabóia	100.0%
Odemira_PRI	Odemira (Santa Maria)	Odemira	100.0%
Boavista dos Pinheiros_PRI	Odemira (Santa Maria)	Portas de Transval	100.0%
São Luís_PRI	São Luís	São Luís	100.0%
Odemira_PRI	Odemira (São Salvador)	Odemira	100.0%
Boavista dos Pinheiros_PRI	Odemira (São Salvador)	Portas de Transval	100.0%
Córrego da Bica_PRI	São Teotónio	Estibeira	100.0%
Córrego da Bica_PRI	São Teotónio	São Teotónio	100.0%
Brunheiras/Foros do Galeado_PRI	Vila Nova de Milfontes	Foros do Galeado	100.0%
Brunheiras/Foros do Galeado_PRI	Vila Nova de Milfontes	Brunheiras	100.0%
Vila Nova de Milfontes_PRI	Vila Nova de Milfontes	Vila Nova de Milfontes	100.0%
Zambujeira do Mar_PRI	Zambujeira do Mar	Zambujeira do Mar	100.0%
Zambujeira do Mar_PRI	Zambujeira do Mar	Sardanito	100.0%
Boavista dos Pinheiros_PRI	Boavista dos Pinheiros	Boavista dos Pinheiros	100.0%
Boavista dos Pinheiros_PRI	Boavista dos Pinheiros	Portas de Transval	100.0%
Almograve_PRI	Longueira/Almograve	Almograve	100.0%
Almograve_PRI	Longueira/Almograve	Longueira	100.0%
Almograve_PRI	Longueira/Almograve	Cruzamento do Almograve	100.0%
Cavaleiro_PRI	Cavaleiro	Cavaleiro	100.0%
Campo Redondo_PRI	Campo Redondo	Campo Redondo	100.0%
<b>Ourique</b>			
Garvão_PRI	Garvão	Garvão	100.0%
Soalheirinha_PRI	Ourique	Aldeia de Palheiros	100.0%
Ourique_PR2	Ourique	Brochas	100.0%
Ourique_PRI	Ourique	Ourique	100.0%
Panóias_PRI	Panóias	Panóias	100.0%
<b>Santiago do Cacém</b>			
Abela_PRI	Abela	Abela	100.0%
Alvalade_PRI	Alvalade	Alvalade Mimosa	100.0%
Cercal_PRI	Cercal	Cercal do Alentejo	100.0%

Ponto de Recolha	Freguesia	Lugar	Abrangência Sistema
Ermidas-Sado_PR1	Ermidas-Sado	Ermidas Aldeia	100.0%
Ribeira de Moinhos_PR2	Santiago do Cacém	Santiago do Cacém Costa de Santo André Brescos Cascalheira	100.0%
São Domingos da Serra_PR1	São Domingos	São Domingos	100.0%
<b>Serpa</b>			
VilaNovaSãoBento_PR1	Aldeia Nova de São Bento	Vila Nova de São Bento	100.0%
Brinches_PR1	Brinches	Brinches	100.0%
Pias_PR1	Pias	Pias	100.0%
Serpa_PR1	Serpa (Salvador)	Serpa	100.0%
Serpa_PR2	Serpa (Santa Maria)	Serpa	100.0%
Vale de Vargo_PR1	Vale de Vargo	Vale de Vargo	100.0%
Aldeia do Pinto	Vila Nova de São Bento	Aldeia do Pinto	100.0%
VilaVerdeFicalho_PR1	Vila Verde de Ficalho	Vila Verde de Ficalho	100.0%
<b>Vendas Novas</b>			
Vendas Novas_PR6 Bombel	Vendas Novas	Bombel	100.0%
Vendas Novas_PR5 Afeiteira	Vendas Novas	Foros de Afeiteira	100.0%
Vendas Novas_PR2	Vendas Novas	Vendas Novas	100.0%
Landeira_PR1	Landeira	Landeira	100.0%
Landeira_PR2	Landeira	Monte do Nicolau	100.0%
<b>Viana do Alentejo</b>			
Alcáçovas Norte_PR1	Alcáçovas	Alcáçovas	100.0%
Senhora de Aires_PR1	Viana do Alentejo	Viana do Alentejo	100.0%
Aguiar_PR1	Aguiar	Aguiar	100.0%
<b>Vidigueira</b>			
Pedrogão_PR1	Pedrogão	Pedrogão	100.0%
Selmes_PR1	Selmes	Selmes	100.0%
Vidigueira_PR1	Vidigueira	Vidigueira	100.0%
Vidigueira_PR2	Vila de Frades	Vila de Frades	100.0%

A abrangência do Sistema é determinada pela relação entre a população residente a servir pelo Sistema, em cada aglomerado, e a respetiva população residente total.

A população residual, seguindo a terminologia adotada pelo Instituto Nacional de Estatística, respeita ao conjunto de população residente em "isolados", isto é, que geograficamente não pertence à área de qualquer lugar.



**Fases do Investimento**

Primeira Fase 

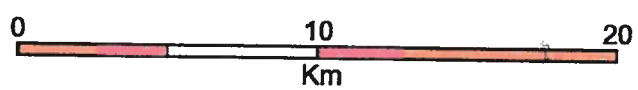
Segunda Fase 

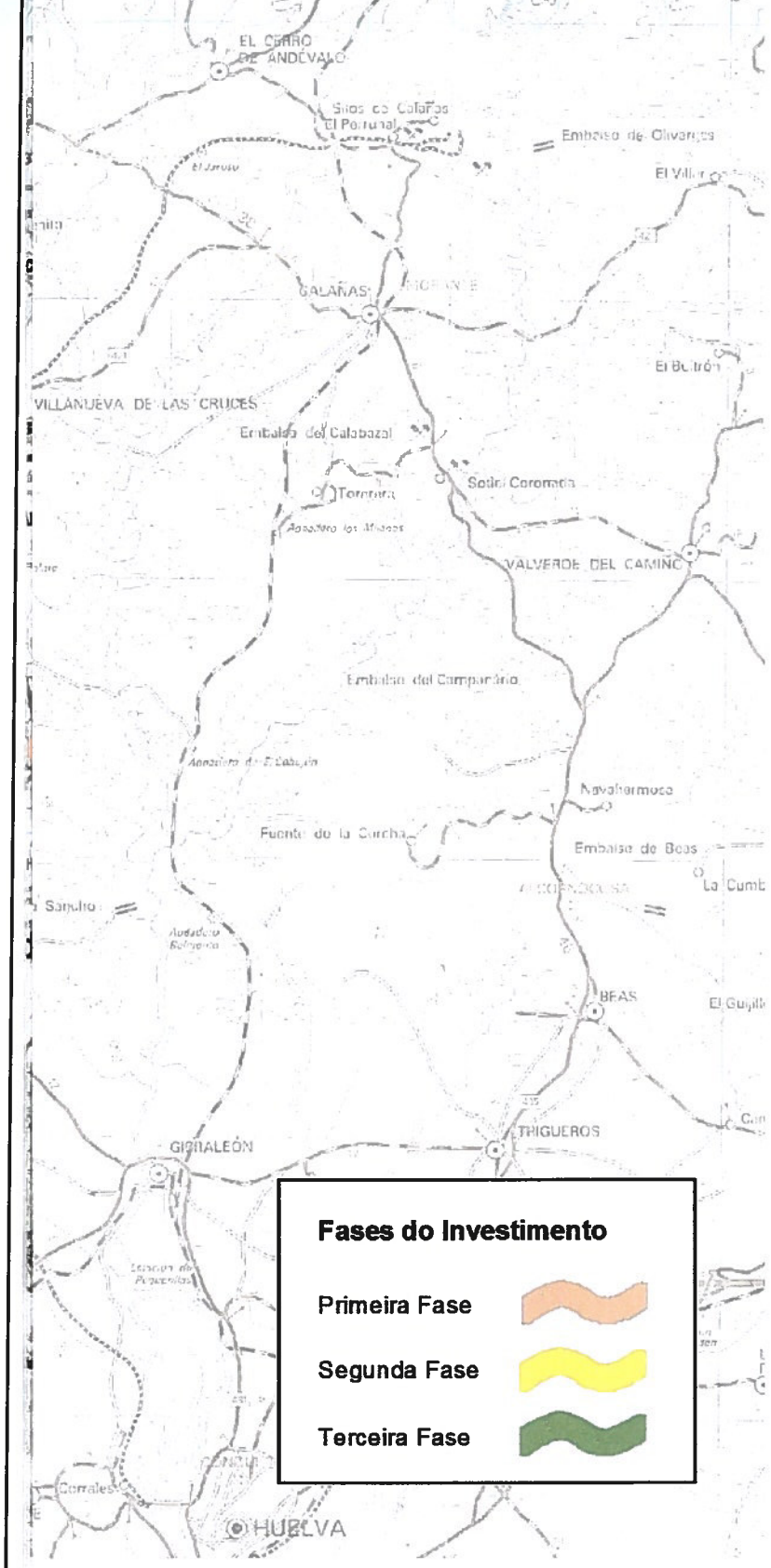
Terceira Fase 



Utilizador	PM
Projeto	14_00000064
Data	09-09-2015

**Planta Geral SPPIA - Abastecimento  
Solução Técnica Proposta**




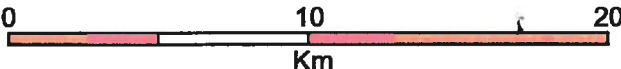



**Fases do Investimento**

Primeira Fase 

Segunda Fase 

Terceira Fase 

 <p><b>ÁGUAS PÚBLICAS DO ALENTEJO</b>  <small>Criada em 1994</small></p>	Utilizador	PM
	Projeto	14_00000064
	Data	08-09-2015
<p><b>Planta Geral SPPIAA - Saneamento</b>  <b>Solução Técnica Proposta</b></p>		
 <p>0 10 20 Km</p>		
		

Anexo II-A

(Infraestruturas a afetar à Parceria)

O conjunto de infraestruturas a integrar pelos municípios à EGP e a afetar à Parceria, enunciado nos quadros que se seguem resulta do estudo desenvolvido pelos Parceiros e dos objetivos de cobertura definidos para o Sistema.

Atenta a fase de desenvolvimento, admite-se a possibilidade de serem adotados ajustamentos que forem tidos por convenientes no decurso do presente Contrato, incluindo os que resultarem da conclusão do respetivo inventário.

Quadro I - Abastecimento de Água - Infraestruturas a integrar: ETA

Sistema	Concelho	Localização	Designação
Alentejo Litoral Norte	Alcácer do Sal	Montevil - Santa Maria do Castelo	Montevil
Alentejo Litoral Norte	Alcácer do Sal	Santa Maria do Castelo	Ameira
Alentejo Litoral Norte	Alcácer do Sal	Santa Maria do Castelo	Palma
Alentejo Litoral Norte	Alcácer do Sal	Santa Maria do Castelo	Montalvo
Alentejo Litoral Norte	Alcácer do Sal	Santiago	Santa Catarina
Alentejo Litoral Norte	Alcácer do Sal	Comporta	Comporta
Alentejo Litoral Norte	Alcácer do Sal	Santa Susana	Santa Susana
Alentejo Litoral Norte	Alcácer do Sal	São Cristovão	Barrancão
Alentejo Litoral Norte	Alcácer do Sal	São Martinho	Casebres - RES
Alentejo Litoral Norte	Alcácer do Sal	Torrão	Torrão / H. Frades
Roxo	Aljustrel	Ervidel	Roxo
Monte da Rocha	Almodôvar	Almodôvar	Rabaça
Monte da Rocha	Almodôvar	Santa Clara-a-Nova e Gomes Aires	Moinhos de Vento
Monte da Rocha	Almodôvar	Santa Cruz	Santa Cruz
Monte da Rocha	Almodôvar	Aldeia dos Fernandes	Aldeia dos Fernandes
Monte da Rocha	Almodôvar	Aldeia dos Fernandes	Corte Zorrinho
Monte da Rocha	Almodôvar	Santa Cruz	Dogueno
Monte da Rocha	Almodôvar	Santa Cruz	Telhada
Monte da Rocha	Almodôvar	Almodôvar e Graça de Padrões	Semblana
Monte da Rocha	Almodôvar	Almodôvar e Graça de Padrões	Monte dos Mestres
Guadiana Sul	Barrancos	Barrancos	Bufo
Roxo	Beja	Salvada	Salvada
Roxo	Beja	Quintos	Quintos
Roxo	Beja	Baleizão	Baleizão
Monte da Rocha	Castro Verde	Santa Bárbara de Padrões	Sete
Monte da Rocha	Castro Verde	Entradas	Entradas
Monte da Rocha	Castro Verde	São Marcos da Ataboeira	São Marcos da Ataboeira
Monte da Rocha	Castro Verde	Castro Verde e Casével	Namorados
Monte da Rocha	Castro Verde	Santa Bárbara de Padrões	Sorraias
Monte da Rocha	Castro Verde	Monte da Rocha	Monte da Rocha
Monte da Rocha	Castro Verde	Geraldos	Geraldos
Monte da Rocha	Castro Verde	Beringelinho	Beringelinho
Alvito	Cuba	Vila Ruiva	Alvito
Alentejo Litoral Norte	Grândola	Carvalhal	Lagoas
Alentejo Litoral Norte	Grândola	Carvalhal	Carvalhal
Alentejo Litoral Norte	Grândola	Grândola	Água Derramada

Sistema	Concelho	Localização	Designação
Guadiana Sul	Mértola	Espírito Santo	Espírito Santo
Guadiana Sul	Mértola	São Sebastião dos Carros	S.S. Carros
Guadiana Sul	Mértola	S. João dos Caldeireiros	Penilhos
Guadiana Sul	Mértola	S. Miguel do Pinheiro	Góis
Guadiana Sul	Mértola	S. Miguel do Pinheiro	S. Miguel do Pinheiro
Guadiana Sul	Mértola	S. Miguel do Pinheiro	Penedos
Guadiana Sul	Mértola	Alcaria Ruiva	Algodor
Guadiana Sul	Mértola	Mértola	Corte Gafo de Cima
Minutos	Montemor-o-Novo	Santiago do Escoural – Montemor-o-Novo	Santiago do Escoural
Guadiana Sul	Moura	Santo Agostinho	Fonte da Telha
Guadiana Sul	Moura	Safara	Ardila
Alentejo Litoral Sul	Odemira	Bicos	Bicos
Santa Clara Poente	Odemira	Colos	Campo Redondo
Santa Clara Poente	Odemira	Luzianes-Gare	Luzianes - Gare
Santa Clara Poente	Odemira	Odemira (São Salvador)	Almograve
Santa Clara Poente	Odemira	Santa Clara-a-Velha	Santa Clara – Saboia
Santa Clara Poente	Odemira	Zambujeira do Mar	Zambujeira
Santa Clara Poente	Odemira	Zambujeira - São Luís	Castelão
Santa Clara Poente	Odemira	Odemira (Boa Vista dos Pinheiros)	Boavista
Santa Clara Poente	Odemira	Santa Clara-a-Velha	Pereiras
Santa Clara Poente	Odemira	Relíquias	Vale Ferro
Santa Clara Poente	Odemira	S. Luís	S. Luís
Santa Clara Poente	Odemira	S. Martinho das Amoreiras	Amoreiras Gare
Santa Clara Poente	Odemira	S. Teotónio	Brejão
Santa Clara Poente	Odemira	S. Teotónio	Cavaleiro
Santa Clara Poente	Odemira	S. Teotónio	S. Teotónio
Santa Clara Poente	Odemira	Vale de Santiago	Vale de Santiago
Santa Clara Poente	Odemira	Vila Nova de Milfontes	Vila Nova de Milfontes
Monte da Rocha	Ourique	Panóias	Monte da Rocha
Monte da Rocha	Ourique	Santana da Serra	Santana da Serra
Alentejo Litoral Sul	Santiago do Cacém	Santiago do Cacém	Vale Rainha
Alentejo Litoral Sul	Santiago do Cacém	São Domingos	S. Domingos
Alentejo Litoral Sul	Santiago do Cacém	Vale de Água	Vale Água
Alentejo Litoral Sul	Santiago do Cacém	Vale de Água	Vale Água - RES
Guadiana Sul	Serpa	Serpa (Salvador)	Enxoé
Bica Fria	Vendas Novas	Vendas Novas	Bica Fria

Quadro 2 - Abastecimento de Água - Infraestruturas a integrar: Reservatórios

Sistema	Concelho	Localização	Designação
Alentejo Litoral Norte	Alcácer do Sal	Monte de Palma - Santa Maria do Castelo	Palma
Alentejo Litoral Norte	Alcácer do Sal	Santa Maria do Castelo	Ameira - EE
Alentejo Litoral Norte	Alcácer do Sal	Santa Maria do Castelo	Arapouco – Mata
Alentejo Litoral Norte	Alcácer do Sal	Santa Maria do Castelo	Quintinha
Alentejo Litoral Norte	Alcácer do Sal	Santa Maria do Castelo	Montalvo
Alentejo Litoral Norte	Alcácer do Sal	Santiago	Vale do Guiso
Alentejo Litoral Norte	Alcácer do Sal	Santiago	Santa Catarina
Alentejo Litoral Norte	Alcácer do Sal	Santiago	Laranjal
Alentejo Litoral Norte	Alcácer do Sal	Comporta	Brejos da Carregueira
Alentejo Litoral Norte	Alcácer do Sal	Comporta	Comporta – Apoiado
Alentejo Litoral Norte	Alcácer do Sal	Comporta	Comporta – Elevado
Alentejo Litoral Norte	Alcácer do Sal	Santa Susana	Santa Susana
Alentejo Litoral Norte	Alcácer do Sal	São Cristovão	Barrancão
Alentejo Litoral Norte	Alcácer do Sal	São Martinho	Casebres



Sistema	Concelho	Localização	Designação
Alentejo Litoral Norte	Alcácer do Sal	Torrão	Rio de Moinhos
Alentejo Litoral Norte	Alcácer do Sal	Torrão	Herdade Frades / Torrão
Alentejo Litoral Norte	Alcácer do Sal	Torrão	Torrão
Roxo	Aljustrel	Aljustrel	Aljustrel – Enterrado
Roxo	Aljustrel	Aljustrel	Aljustrel – Apoiado
Roxo	Aljustrel	Aljustrel	Aljustrel – N. Sr.ª Do Castelo
Roxo	Aljustrel	Aljustrel	Corte Vicente
Roxo	Aljustrel	Aljustrel	Montes Velhos
Roxo	Aljustrel	Ervidel	Ervidel
Roxo	Aljustrel	Ervidel	Roxo - ETA
Roxo	Aljustrel	Messejana	MESSEJANA
Roxo	Aljustrel	Rio de Moinhos	Rio Moinhos - EE
Roxo	Aljustrel	Rio de Moinhos	Rio Moinhos
Roxo	Aljustrel	Aljustrel	S. João do Deserto
Monte da Rocha	Almodôvar	A-dos-Neves - Rosário	Aldeia dos Neves
Monte da Rocha	Almodôvar	Almodôvar - Almodôvar	Almodôvar – Elevado
Monte da Rocha	Almodôvar	Monte das Viúvas - Santa Cruz	Monte das Viúvas
Monte da Rocha	Almodôvar	Monte dos Mestres - Almodôvar	Monte dos Mestres
Monte da Rocha	Almodôvar	Almodôvar	Aldeia dos Fernandes
Monte da Rocha	Almodôvar	Almodôvar	Rabaça
Monte da Rocha	Almodôvar	Santa Clara-a-Nova	Moinhos de Vento / Gomes Aires
Monte da Rocha	Almodôvar	Senhora da Graça de Padrões	Semblana
Monte da Rocha	Almodôvar	Santa Clara-a-Nova	Sta. Clara-a-Nova
Monte da Rocha	Almodôvar	Telhada - Santa Cruz	Telhada
Monte da Rocha	Almodôvar	Santa Cruz	Santa Cruz
Alvito	Alvito	Alvito	S. Miguel
Alvito	Alvito	Vila Nova da Baronia	Vila Nova da Baronia
Alvito	Alvito	Alvito	Cabeço do Bacalhau
Alvito	Alvito	Alvito	Alvito Elevado
Minutos	Arraiolos	Arraiolos	Arraiolos
Minutos	Arraiolos	Gafanhoeira (São Pedro)	Gafanhoeira
Minutos	Arraiolos	Igrejinha	Igrejinha
Minutos	Arraiolos	Vimieiro	Vimieiro
Guadiana Sul	Barrancos	Barrancos	Barrancos
Guadiana Sul	Barrancos	Barrancos	Bufo - ETA
Roxo	Beja	Beringel	Beringel
Roxo	Beja	Cabeça Gorda	Cabeça Gorda
Roxo	Beja	Beja (Santiago Maior)	Atalaia
Roxo	Beja	Quintos	Quintos
Roxo	Beja	Santa Clara de Louredo	Boavista
Roxo	Beja	São Matias	S. Matias
Roxo	Beja	Trindade	Trindade
Roxo	Beja	Baleizão	Baleizão
Roxo	Beja	Albernoa	Albernoa
Roxo	Beja	Mombeja	Mombeja
Monte da Rocha	Castro Verde	Beringelinho	Beringelinho
Monte da Rocha	Castro Verde	Castro Verde	Castro Verde – Elevado
Monte da Rocha	Castro Verde	Castro Verde	Castro Verde – Apoiado
Monte da Rocha	Castro Verde	Casével	Casével
Monte da Rocha	Castro Verde	Entradas	Entradas
Monte da Rocha	Castro Verde	Entradas	Entradas - ETA
Monte da Rocha	Castro Verde	Santa Bárbara de Padrões	Sete - ETA
Monte da Rocha	Castro Verde	Santa Bárbara de Padrões	Sete
Monte da Rocha	Castro Verde	Santa Bárbara de Padrões	Beringelinho

Sistema	Concelho	Localização	Designação
Monte da Rocha	Castro Verde	São Marcos da Ataboeira	São Marcos da Ataboeira
Monte da Rocha	Castro Verde	São Marcos da Ataboeira	São Marcos da Ataboeira - ETA
Monte da Rocha	Castro Verde	Castro Verde e Casével	Almeirim
Monte da Rocha	Castro Verde	Castro Verde e Casével	Geraldos
Monte da Rocha	Castro Verde	Castro Verde e Casével	Namorados
Monte da Rocha	Castro Verde	Santa Bárbara de Padrões	Rolão
Monte da Rocha	Castro Verde	Santa Bárbara de Padrões	Sorraias - ETA
Monte da Rocha	Castro Verde	Santa Bárbara de Padrões	Sorraias
Alvito	Cuba	Cuba - Cuba	Cuba
Alvito	Cuba	Vila Alva	Forca
Alvito	Cuba	Vila Alva	Vila Alva
Alvito	Cuba	Vila Ruiva	Albergaria dos Fusos
Alvito	Cuba	Vila Ruiva	Vila Ruiva
Alvito	Cuba	Faro do Alentejo	Faro do Alentejo - Apoiado
Alvito	Cuba	Faro do Alentejo	Faro do Alentejo - Apoiado
Alvito	Cuba	Vila Ruiva	Alvito - ETA
Alentejo Litoral Norte	Grândola	Grândola	Grândola - Apoiado
Alentejo Litoral Norte	Grândola	Grândola	Grândola - Elevado
Alentejo Litoral Norte	Grândola	Carvalhal	Carvalhal
Alentejo Litoral Norte	Grândola	Carvalhal	Lagoas
Alentejo Litoral Norte	Grândola	Grândola	Água Derramada
Alentejo Litoral Norte	Grândola	Grândola	Canal Caveira
Alentejo Litoral Norte	Grândola	Azinheira Barros e São Mamede do Sádão	Lousal - Elevado
Alentejo Litoral Norte	Grândola	Azinheira Barros e São Mamede do Sádão	Lousal - Apoiado
Alentejo Litoral Norte	Grândola	Azinheira Barros e São Mamede do Sádão	AZINHEIRA DE BARROS
Alentejo Litoral Norte	Grândola	Melides	MELIDES-RI
Alentejo Litoral Norte	Grândola	Santa Margarida da Serra	S. MARGARIDA DA SERRA
Alentejo Litoral Norte	Grândola	Vale de Figueira - Melides	VALE FIGUEIRA
Guadiana Sul	Mértola	Alcaria Ruiva	ALCARIA RUIVA
Guadiana Sul	Mértola	Alves - Santana de Cambas	ALVES
Guadiana Sul	Mértola	Monte Alto - Mértola	MONTE ALTO
Guadiana Sul	Mértola	Alcaria Ruiva	JOÃO SERRA
Guadiana Sul	Mértola	Alcaria Ruiva	ALGODOR
Guadiana Sul	Mértola	Corte do Pinto	CORTE DO PINTO
Guadiana Sul	Mértola	Corte do Pinto	MINA DE S. DOMINGOS - RV3
Guadiana Sul	Mértola	Espírito Santo	ESPÍRITO SANTO
Guadiana Sul	Mértola	Mértola	CORTE GAFO DE CIMA
Guadiana Sul	Mértola	Mértola	CORTE DA VELHA
Guadiana Sul	Mértola	Mértola	CORVOS
Guadiana Sul	Mértola	Mértola	CORTE SINES - RV5
Guadiana Sul	Mértola	Mértola	MÉRTOLA - RV6
Guadiana Sul	Mértola	Santana de Cambas	MOREANES- RV2
Guadiana Sul	Mértola	Santana de Cambas	SANTANA DE CAMBAS
Guadiana Sul	Mértola	São João dos Caldeireiros	PENILHOS
Guadiana Sul	Mértola	São João dos Caldeireiros	SÃO JOÃO DOS CALDEIREIROS
Guadiana Sul	Mértola	São Miguel do Pinheiro	GÓIS
Guadiana Sul	Mértola	São Miguel do Pinheiro	SÃO MIGUEL DO PINHEIRO
Guadiana Sul	Mértola	São Miguel do Pinheiro	PENEDOS
Guadiana Sul	Mértola	São Sebastião dos Carros	SÃO SEBASTIÃO DOS CARROS
Guadiana Sul	Mértola	São Bart. Via Glória - São Sebastião dos Carros	VIA GLÓRIA
Monte da Rocha	Mértola	São Pedro de Solis	SÃO PEDRO DE SÓLIS
Bica Fria	Montemor-o-Novo	Silveiras	SILVEIRAS
Minutos	Montemor-o-Novo	Montemor-o-Novo - Nossa Senhora da Vila	MONTEMOR / CASTELO / R6
Minutos	Montemor-o-Novo	Montemor-o-Novo - Nossa Senhora da Vila	MONTEMOR / CASTELO / R3

Sistema	Concelho	Localização	Designação
Minutos	Montemor-o-Novo	Nossa Senhora da Vila	MONTEMOR / VISITAÇÃO / R7
Minutos	Montemor-o-Novo	Nossa Senhora da Vila	MONTEMOR / R4
Minutos	Montemor-o-Novo	Santiago do Escoural	SANTIGADO DO ESCOURAL
Minutos	Montemor-o-Novo	Lavre	Lavre
Minutos	Montemor-o-Novo	Ciborro	Ciborro
Guadiana Sul	Moura	Moura (Santo Agostinho)	MOURA
Guadiana Sul	Moura	Amareleja	AMARELEJA
Guadiana Sul	Moura	Moura (Santo Agostinho)	FONTE DA TELHA - ETA
Guadiana Sul	Moura	Póvoa de São Miguel	PÓVOA DE SÃO MIGUEL
Guadiana Sul	Moura	Póvoa de São Miguel	ESTRELA
Guadiana Sul	Moura	Safara	ARDILA - ETA
Guadiana Sul	Moura	Santo Aleixo da Restauração	STO. ALEIXO DA RESTAURAÇÃO
Guadiana Sul	Moura	Santo Amador	SANTO AMADOR
Guadiana Sul	Moura	Safara - Safara	SAFARA - APOIADO
Guadiana Sul	Moura	Safara - Safara	SAFARA - ELEVADO
Guadiana Sul	Moura	Sobral da Adiça	SOBRAL DA ADIÇA
Alentejo Litoral Sul	Odemira	Bicos - Bicos	BICOS
Alentejo Litoral Sul	Odemira	Fornalhas Velhas - Vale de Santiago	FORNALHAS VELHAS - ELEVADO
Alentejo Litoral Sul	Odemira	Bicos	FORNALHAS NOVAS
Monte da Rocha	Odemira	Relíquias - Relíquias	RELÍQUIAS
Monte da Rocha	Odemira	Colos	COLOS
Monte da Rocha	Odemira	São Martinho das Amoreiras	ALDEIA DAS AMOREIRAS
Monte da Rocha	Odemira	Vale de Santiago	VALE DE SANTIAGO
Monte da Rocha	Odemira	Vale de Ferro - Relíquias	VALE FERRO
Santa Clara Poente	Odemira	Boavista dos Pinheiros - Odemira (Santa Maria)	BOAVISTA - ETA
Santa Clara Poente	Odemira	Brejão - São Teotónio	BREJÃO - APOIADO
Santa Clara Poente	Odemira	Brejão - São Teotónio	BREJÃO - ETA
Santa Clara Poente	Odemira	Brejão - São Teotónio	BREJÃO - Elevado
Santa Clara Poente	Odemira	Brunheiras - Vila Nova de Milfontes	BRUNHEIRAS
Santa Clara Poente	Odemira	Odemira - Odemira (Santa Maria)	ODEMIRA - S. SEBASTIÃO
Santa Clara Poente	Odemira	Odemira - Odemira (São Salvador)	ODEMIRA - CERRO DO MOINHO
Santa Clara Poente	Odemira	Colos	CAMPO REDONDO
Santa Clara Poente	Odemira	Luzianes-Gare	LUZIANES - GARE
Santa Clara Poente	Odemira	Odemira (Santa Maria)	ODEMIRA - HOSPITAL
Santa Clara Poente	Odemira	Odemira (São Salvador)	ODEMIRA - CHE I I MARÇO
Santa Clara Poente	Odemira	Odemira (São Salvador)	MILFONTES - ETA
Santa Clara Poente	Odemira	Odemira (São Salvador)	ALMOGRAVE - ETA
Santa Clara Poente	Odemira	Odemira (São Salvador)	ALMOGRAVE - APOIADO
Santa Clara Poente	Odemira	Odemira (São Salvador)	ODEMIRA - CAMPO TIRO
Santa Clara Poente	Odemira	Odemira (São Salvador)	ALMOGRAVE - ELEVADO
Santa Clara Poente	Odemira	Pereiras-Gare	PEREIRAS - ETA
Santa Clara Poente	Odemira	Sabóia	SANTA CLARA - A- VELHA - R4
Santa Clara Poente	Odemira	Sabóia	SABÓIA - R3
Santa Clara Poente	Odemira	Santa Clara-a-Velha	SANTA CLARA - A- VELHA - ETA
Santa Clara Poente	Odemira	Santa Clara-a-Velha	SANTA CLARA - A- VELHA - R2
Santa Clara Poente	Odemira	São Luís	SÃO LUÍS - ETA
Santa Clara Poente	Odemira	São Teotónio	SÃO TEOTÓNIO - RATO
Santa Clara Poente	Odemira	São Teotónio	FATACA - ELEVADO
Santa Clara Poente	Odemira	São Teotónio	SÃO TEOTÓNIO - ETA
Santa Clara Poente	Odemira	São Teotónio	SÃO TEOTÓNIO - DERROCA
Santa Clara Poente	Odemira	São Teotónio	FATACA - ETA
Santa Clara Poente	Odemira	Vila Nova de Milfontes	MILFONTES - ELEVADO
Santa Clara Poente	Odemira	Zambujeira do Mar	ZAMBUJEIRA DO MAR - APOIADO
Santa Clara Poente	Odemira	Zambujeira do Mar	ZAMBUJEIRA DO MAR - ELEVADO

Sistema	Concelho	Localização	Designação
Santa Clara Poente	Odemira	Zambujeira do Mar	ZAMBUJEIRA DO MAR - ETA
Santa Clara Poente	Odemira	Ribeira do Seissal de Cima - Colos	RIBEIRA DE SEISSAL DE CIMA
Santa Clara Poente	Odemira	Vila Nova de Milfontes	MILFONTES - APOIADO
Santa Clara Poente	Odemira	S. Luís	Castelão
Santa Clara Poente	Odemira	Vila Nova de Milfontes	Ribeira da Azenha
Santa Clara Poente	Odemira	S. Martinho das Amoreiras	Amoreiras Gare
Monte da Rocha	Ourique	Garvão	GARVÃO
Monte da Rocha	Ourique	Conceição	ALCARIAS
Monte da Rocha	Ourique	Panóias	MONTE DA ROCHA - ETA
Monte da Rocha	Ourique	Santa Luzia	SANTA LUZIA
Monte da Rocha	Ourique	Santana da Serra	SANTANA DA SERRA
Monte da Rocha	Ourique	Ourique	Ourique Elevado
Alentejo Litoral Sul	Santiago do Cacém	Aldeia de Ermidas - Ermidas-Sado	ERMIDAS-ALDEIA
Alentejo Litoral Sul	Santiago do Cacém	Alvalade	ALVALADE - APOIADO
Alentejo Litoral Sul	Santiago do Cacém	Alvalade	ALVALADE - ELEVADO
Alentejo Litoral Sul	Santiago do Cacém	Ermidas-Sado	ERMIDAS-SADO
Alentejo Litoral Sul	Santiago do Cacém	Abela	ABELA
Alentejo Litoral Sul	Santiago do Cacém	Abela	OUTEIRO DO LOBO
Alentejo Litoral Sul	Santiago do Cacém	Santiago do Cacém	CERRO INÊS - ELEVADO
Alentejo Litoral Sul	Santiago do Cacém	Santiago do Cacém	VALE RAINHA - ETA
Alentejo Litoral Sul	Santiago do Cacém	Santiago do Cacém	CERRO INÊS - APOIADO
Alentejo Litoral Sul	Santiago do Cacém	Santiago do Cacém	CERRO INÊS - ENTERRADO
Alentejo Litoral Sul	Santiago do Cacém	Santiago do Cacém	ALDEIA DE CHÃOS
Alentejo Litoral Sul	Santiago do Cacém	São Francisco da Serra	S. FRANCISCO DA SERRA
Alentejo Litoral Sul	Santiago do Cacém	Santiago do Cacém	ROMEIRINHAS
Alentejo Litoral Sul	Santiago do Cacém	Santiago do Cacém	CASTELO
Alentejo Litoral Sul	Santiago do Cacém	São Bartolomeu da Serra	S. BARTOLOMEU DA SERRA
Alentejo Litoral Sul	Santiago do Cacém	São Domingos da Serra - São Domingos	S. DOMINGOS
Alentejo Litoral Sul	Santiago do Cacém	Vale de Água - Vale de Água	VALE DE ÁGUA
Santa Clara Poente	Santiago do Cacém	Cercal do Alentejo - Cercal	CERCAL
Santa Clara Poente	Santiago do Cacém	Cercal	SONEGA
Guadiana Sul	Serpa	Brinches	BRINCHES
Guadiana Sul	Serpa	Pias	PIAS
Guadiana Sul	Serpa	Pias	Agueiros
Guadiana Sul	Serpa	Serpa (Salvador)	ENXOE - ETA
Guadiana Sul	Serpa	Serpa (Salvador)	SANTA IRIA
Guadiana Sul	Serpa	Vale de Vargo	VALE DE VARGO
Guadiana Sul	Serpa	Vale de Vargo	Ferrarias
Guadiana Sul	Serpa	Vila Verde de Ficalho	VILA VERDE DE FICALHO
Guadiana Sul	Serpa	Serpa (Salvador)	SERPA - ALTO DA FORÇA
Guadiana Sul	Serpa	Serpa (Salvador)	SERPA - RV I
Guadiana Sul	Serpa	Vale do Poço - Serpa (Salvador)	VALE DO POÇO-RV4
Guadiana Sul	Serpa	Vales Mortos - Serpa (Salvador)	VALES MORTOS
Guadiana Sul	Serpa	Vila N. de S. Bento-Aldeia Nova de São Bento	VILA NOVA DE S. BENTO
Guadiana Sul	Serpa	Vila N. de S. Bento - Aldeia Nova de São Bento	Junqueira
Bica Fria	Vendas Novas	Landeira	LANDEIRA
Bica Fria	Vendas Novas	Piçarras - Vendas Novas	PIÇARRAS
Bica Fria	Vendas Novas	Vendas Novas	BICA FRIA - ETA
Bica Fria	Vendas Novas	Vendas Novas	VENDAS NOVAS R4
Bica Fria	Vendas Novas	Vendas Novas	VENDAS NOVAS R1
Bica Fria	Vendas Novas	Vendas Novas	VENDAS NOVAS R2 - R3
Alvito	Viana do Alentejo	Aguiar - Aguiar	AGUIAR
Alvito	Viana do Alentejo	Alcáçovas - Alcáçovas	ALCÁÇOVAS
Alvito	Viana do Alentejo	Viana do Alentejo	Viana do Alentejo - Zona Alta

Sistema	Concelho	Localização	Designação
Alvito	Viana do Alentejo	Viana do Alentejo	Viana do Alentejo - Zona Baixa
Alvito	Vidigueira	Marmelar - Pedrógão	MARMELAR
Alvito	Vidigueira	Pedrógão	PEDROGÃO
Alvito	Vidigueira	Selmes	SELMES - MEIA LÉGUA
Alvito	Vidigueira	Selmes	ALCARIA
Alvito	Vidigueira	Vidigueira	VIDIGUEIRA - SÃO PEDRO
Alvito	Vidigueira	Vila de Frades	SANTO ANTÓNIO

Quadro 3 - Abastecimento de Água - Infraestruturas a integrar: Estações elevatórias

Sistema	Concelho	Localização	Designação
Alentejo Litoral Norte	Alcácer do Sal	Santa Maria do Castelo	ETA Ameira / Ameira
Alentejo Litoral Norte	Alcácer do Sal	Torrão	Herdade Frades - Torrão
Roxo	Aljustrel	Ervidei	ETA Roxo / Roxo
Roxo	Aljustrel	Ervidei	ETA Roxo / Roxo - Beja
Roxo	Aljustrel	Rio de Moinhos	EE Rio de Moinhos - Rio de Moinhos
Roxo	Aljustrel	Rio de Moinhos	EE Rio de Moinhos - Messejana
Roxo	Aljustrel	Aljustrel	Res. Apoiado / Res. N. Sr.ª do Castelo
Monte da Rocha	Almodôvar	Almodôvar	ETA RABAÇA / Rabaça-Almodôvar
Monte da Rocha	Almodôvar	Santa Clara-a-Nova	ETA Moinhos Vento
Alvito	Alvito	Alvito	Forca / Alvito
Minutos	Arraiolos	Vimieiro	Vimieiro
Minutos	Arraiolos	Arraiolos	Monte do Porto
Guadiana Sul	Barrancos	Barrancos	ETA BUFO / Bufo-Barrancos
Roxo	Beja	Beja (Santiago Maior)	BEJA - PIA QUEBRADA
Monte da Rocha	Castro Verde	Casével	CASÉVEL - RES
Monte da Rocha	Castro Verde	Castro Verde	Castro Verde
Monte da Rocha	Castro Verde	Cerro Ruivo	Cerro Ruivo
Monte da Rocha	Castro Verde	Santa Bárbara de Padrões	ETA SETE / Sete
Alvito	Cuba	Cuba	CUBA / Cuba-Faro do Alentejo
Alvito	Cuba	Faro do Alentejo	FARO DO ALENTEJO - RES
Alvito	Cuba	Vila Ruiva	ETA ALVITO / Alvito-Portel
Alvito	Cuba	Vila Ruiva	ETA ALVITO / Alvito-Forca
Alentejo Litoral Norte	Grândola	Grândola - Grândola	GRÂNDOLA - RES
Alentejo Litoral Sul	Grândola	Azinheira Barros e São Mamede do Sádão	LOUSAL - RES
Alentejo Litoral Sul	Grândola	Azinheira Barros e São Mamede do Sádão	LOUSAL / Lousal-Elevado
Alentejo Litoral Sul	Grândola	Melides	MELIDES - RES / Melides-Vale Figueira
Minutos	Montemor-o-Novo	Montemor-o-Novo - Nossa Senhora da Vila	MONTEMOR / R3-R6
Minutos	Montemor-o-Novo	Montemor	Amoreira da Torre
Minutos	Montemor-o-Novo	Cavaleiros	Cavaleiros
Minutos	Montemor-o-Novo	Santiago do Escoural	Santiago do Escoural
Guadiana Sul	Moura	Amareleja	Amareleja / Amareleja-Póvoa
Guadiana Sul	Moura	Safara	Safara / Santo Aleixo da Restauração
Guadiana Sul	Moura	Moura (Santo Agostinho)	ETA Fonte da Telha
Guadiana Sul	Moura	Safara	ETA Ardila / Ardila-Amareleja
Guadiana Sul	Moura	Safara	ETA Ardila / Ardila-Safara
Santa Clara Poente	Odemira	Santa Clara-a-Velha	ETA SANTA CLARA VELHA
Santa Clara Poente	Odemira	São Teotónio	ETA FATACA
Santa Clara Poente	Odemira	São Teotónio	ETA S. TEOTONIO / S- Teotónio-Derroca
Santa Clara Poente	Odemira	Zambujeira do Mar	ETA ZAMBUJEIRA
Santa Clara Poente	Odemira	Ribeira do Seissal de Cima - Colos	RIBEIRA DE SEISSAL DE CIMA - RES
Santa Clara Poente	Odemira	Vila Nova de Milfontes	MILFONTES / Reservatório Elevado
Santa Clara Poente	Odemira	Vila Nova de Milfontes	MILFONTES / Brunheiras

Sistema	Concelho	Localização	Designação
Monte da Rocha	Ourique	Pandóias	ETA Monte da Rocha
Alentejo Litoral Sul	Santiago do Cacém	Alvalade	ALVALADE - RES
Alentejo Litoral Sul	Santiago do Cacém	Santiago do Cacém	Vale Rainha-Relvas Verdes
Alentejo Litoral Sul	Santiago do Cacém	Santiago do Cacém	Vale Rainha-Santiago
Alentejo Litoral Sul	Santiago do Cacém	Santiago do Cacém	Cerro Inês / Célula Elevada
Alentejo Litoral Sul	Santiago do Cacém	Santiago do Cacém	Romeirinhas-Cerro da Inês
Alentejo Litoral Sul	Santiago do Cacém	Santiago do Cacém	Romeirinhas-Reservatório do Castelo
Alentejo Litoral Sul	Santiago do Cacém	Santiago do Cacém	CASTELO - RES
Alentejo Litoral Sul	Santiago do Cacém	São Bartolomeu da Serra	S. BARTOLOMEU - RES
Santa Clara Poente	Santiago do Cacém	Cercal do Alentejo - Cercal	Cercal - Res
Guadiana Sul	Serpa	Salvador	ETA ENXOÉ / Enxoé-Serpa
Guadiana Sul	Serpa	Salvador	ETA ENXOÉ / Enxoé-Pias
Guadiana Sul	Serpa	Vila Nova de S. Bento	Res. Junqueira / Res. Largo Madalenos
Guadiana Sul	Serpa	Pias	Res. Aguieiros / Reservatório Pias
Bica Fria	Vendas Novas	Vendas Novas	ETA BICA FRIA / Bica Fria
Bica Fria	Vendas Novas	Vendas Novas	VENDAS NOVAS / R2-R3
Alvito	Viana do Alentejo	Viana do Alentejo	Res. zona baixa / Res. zona alta
Alvito	Vidigueira	Vidigueira	Vidigueira-Alcaria da Serra

Quadro 4 - Abastecimento de Água - Infraestruturas a integrar: Adutoras

Sistema	Concelho	Localização	Designação
Alentejo Litoral Norte	Alcácer do Sal	Santa Susana	Furos Santa Susana – Res. S. Susana
Alentejo Litoral Norte	Alcácer do Sal	Santiago	Capt. S. Catarina – Res. S. Catarina
Alentejo Litoral Norte	Alcácer do Sal	Comporta	Furos – Res. Brejos da Carregueira
Alentejo Litoral Norte	Alcácer do Sal	Santa Maria do Castelo	CBRI Alcácer - Ameira
Alentejo Litoral Norte	Alcácer do Sal	Santa Maria do Castelo	Ponte de Alcácer - Alcácer / Laranjal
Alentejo Litoral Norte	Alcácer do Sal	Santa Maria do Castelo	Ponte de Alcácer / Atrav. Rio Sado
Alentejo Litoral Norte	Alcácer do Sal	São Martinho	Poço Casébres – Res. Casébres
Alentejo Litoral Norte	Alcácer do Sal	Santa Maria do Castelo	ETA Montalvo – Res. Montevil
Alentejo Litoral Norte	Alcácer do Sal	Santa Maria do Castelo	Furo Palma - Reservatório Palma
Alentejo Litoral Norte	Alcácer do Sal	São Cristovão	Furos Barrancão – Res. Barrancão
Alentejo Litoral Norte	Alcácer do Sal	Comporta	ETA Comporta – Res. Comporta
Alentejo Litoral Norte	Alcácer do Sal	Santa Maria do Castelo	Furo FR2 - Nó da Adução a Montevil
Alentejo Litoral Norte	Alcácer do Sal	Santa Maria do Castelo	ETA Montalvo – Res. Montalvo
Alentejo Litoral Norte	Alcácer do Sal	Santa Maria do Castelo	Arapouco - Quintinha
Alentejo Litoral Norte	Alcácer do Sal	Santa Maria do Castelo	Furo 2 - ETA Foros de Albergaria
Alentejo Litoral Norte	Alcácer do Sal	Santa Maria do Castelo	ETA Foros de Albergaria - Arapouco
Alentejo Litoral Norte	Alcácer do Sal	Torrão	Captações – Res. Herdade de Frades
Alentejo Litoral Norte	Alcácer do Sal	Torrão	EE Herdade Frades - Torrão
Alentejo Litoral Norte	Alcácer do Sal	Torrão	Drenos – Res. Rio de Moinhos
Alentejo Litoral Norte	Alcácer do Sal	Santiago	EE Vale de Guiso–Res. Vale de Guiso
Roxo	Aljustrel	Ervidel	Nó A/B - Ervidel
Roxo	Aljustrel	Ervidel	Nó A/B - Ervidel
Roxo	Aljustrel	Aljustrel	Nó de Mtes Velhos - Montes Velhos
Roxo	Aljustrel	Ervidel	Captação - ETA Roxo
Roxo	Aljustrel	Rio de Moinhos	EE Rio de Moinhos - Rio de Moinhos
Roxo	Aljustrel	Aljustrel	EE Rio de Moinhos - Nó de São João
Roxo	Aljustrel	Messejana	EE Rio de Moinhos - Messejana
Roxo	Aljustrel	Aljustrel	Nó de S João-Aljustrel/Comunicantes
Roxo	Aljustrel	Ervidel	ETA Roxo - Nó A/B
Roxo	Aljustrel	Ervidel	Nó A/B - Nó de Santa Vitória I
Roxo	Aljustrel	Aljustrel	Nó de São João - São João
Roxo	Aljustrel	Aljustrel	EE Aljustrel Apoiado - Aljustrel Alto



Sistema	Concelho	Localização	Designação
Monte da Rocha	Almodôvar	Almodôvar	Poços 3 e 2 - ETA Rabaça
Monte da Rocha	Almodôvar	Almodôvar	Albufeira Boavista - ETA da Rabaça
Monte da Rocha	Almodôvar	Almodôvar	Poço Clérigo - ETA da Rabaça
Monte da Rocha	Almodôvar	Santa Clara-a-Nova	Captações Poço / Furo Courela-ETA Moinhos de Vento
Monte da Rocha	Almodôvar	Moinhos de Vento - Santa Clara-a-Nova	Furo I Moinhos de Vento - ETA Moinhos de Vento
Monte da Rocha	Almodôvar	Santa Clara-a-Nova	ETA Gomes Aires - Res. S. Clara
Monte da Rocha	Almodôvar	A-dos-Neves - Rosário	Poço Rosário - Furo A. Neves
Monte da Rocha	Almodôvar	A-dos-Neves - Rosário	Furo A. Neves - Res. A. Neves
Monte da Rocha	Almodôvar	Telhada - Santa Cruz	Nó do Furo da Telhada - Telhada
Monte da Rocha	Almodôvar	Santa Cruz	ETA Dogueno - Nó do Furo Telhada
Monte da Rocha	Almodôvar	Almodôvar	Furos 1 e 2 - Reservatório Semblana
Monte da Rocha	Almodôvar	Senhora da Graça de Padrões	Furo 3 - Reservatório Semblana
Monte da Rocha	Almodôvar	Almodôvar	Furo Reserva - Nó da Adução Rabaça
Monte da Rocha	Almodôvar	Santa Cruz	Furo Santa Cruz 2-Furo Santa Cruz I
Monte da Rocha	Almodôvar	Santa Cruz	Furo da Telhada-Nó do Furo Telhada
Monte da Rocha	Almodôvar	Moinhos de Vento - Santa Clara-a-Nova	Furo Bernardas-Furo I M. Vento
Monte da Rocha	Almodôvar	Almodôvar	Poço I - ETA da Rabaça
Monte da Rocha	Almodôvar	Almodôvar	ETA da Rabaça - Almodôvar
Monte da Rocha	Almodôvar	Almodôvar	ETA A. Fernandes - A. Fernandes
Monte da Rocha	Almodôvar	Corte Zorrinho - Almodôvar	ETA C. Zorrinho - Res. A. Fernandes
Monte da Rocha	Almodôvar	Monte das Viúvas - Santa Cruz	Poço - Reservatório A. Viúvas
Monte da Rocha	Almodôvar	Aldeia dos Fernandes	Furo A. Fernandes - ETA A.F.
Monte da Rocha	Almodôvar	Monte dos Mestres - Almodôvar	Furo - Monte dos Mestres
Monte da Rocha	Almodôvar	Santa Cruz	Furo Santa Cruz I - Res. Santa Cruz
Alvito	Alvito	Alvito	Vila Ruiva - Alvito / EE6
Alvito	Alvito	Alvito	Alvito / EE6 - São Miguel
Alvito	Alvito	Alvito	Vila Ruiva - Albergaria dos Fusos
Alvito	Alvito	Alvito	C. Bacalhau - Alvito Elevado
Alvito	Alvito	Alvito	S. Miguel - Baronia
Alvito	Alvito	Alvito	Captação R. Barreiros - C. Bacalhau
Alvito	Alvito	Alvito	Captação R. Barreiros - S. Miguel
Alvito	Alvito	Alvito	C. Bacalhau - Nó de São Miguel
Minutos	Arraiolos	Arraiolos	Sol Posto - Arraiolos
Minutos	Arraiolos	Arraiolos	Furo I Arraiolos - Sol Posto
Minutos	Arraiolos	Arraiolos	Furo 2 Arraiolos - Sol Posto
Minutos	Arraiolos	Arraiolos	Arraiolos - Vimieiro
Minutos	Arraiolos	Arraiolos	Nó das Ânforas - Igreja
Minutos	Arraiolos	Igreja	Furo 3 Arraiolos - Igreja
Minutos	Arraiolos	Igreja	Furo I Igreja - Igreja
Minutos	Arraiolos	Igreja	BarArraiolos Divo-C Int Furo Melão
Minutos	Arraiolos	Arraiolos	Cx Interceção Furo Melão - Sol Posto
Minutos	Arraiolos	Arraiolos	Furo 3 Arraiolos - Nó do Furo 4
Minutos	Arraiolos	Arraiolos	Furo 5 Arraiolos - Sol Posto
Minutos	Arraiolos	Vimieiro	Capt Vimieiro RA12 - Furo Técnico 2
Minutos	Arraiolos	Vimieiro	Capt Vimieiro VI - Caixa Interceção
Minutos	Arraiolos	Vimieiro	Capt Vimieiro V2 - Caixa Interceção
Minutos	Arraiolos	Vimieiro	Capt Furo Técnico 2 - Nó Cx Interc.
Minutos	Arraiolos	Vimieiro	Caixa Interceção - EE Vimieiro
Minutos	Arraiolos	Vimieiro	Captação Vimieiro RA11 - CP3
Minutos	Arraiolos	Vimieiro	Captação Vimieiro CP3 - Cx Interc
Minutos	Arraiolos	Vimieiro	Estação Elevatória Vimieiro - Vimieiro
Minutos	Arraiolos	Igreja	Furo Melão / Arraiolos - Cx Inter
Minutos	Arraiolos	Arraiolos	Furo AC1 Arraiolos - Sol Posto

Sistema	Concelho	Localização	Designação
Minutos	Arraiolos	Gafanhoeira (São Pedro)	Capt. Gafanhoeira 3 - Gafanhoeira 2
Minutos	Arraiolos	Gafanhoeira (São Pedro)	Capt. Gafanhoeira 2 - Gafanhoeira 1
Minutos	Arraiolos	Gafanhoeira (São Pedro)	Capt. Gafanhoeira 1 - Gafanhoeira
Guadiana Sul	Barrancos	Barrancos	Bufo - Nó de Barrancos
Roxo	Beja	Quintos	Furo Horta Grande-FuroCPI Quintos
Roxo	Beja	Quintos	Furo CPI - Reservatório Quintos
Roxo	Beja	Cabeça Gorda	Furo FNI Salvada - Poço PI
Roxo	Beja	Cabeça Gorda	Furo CSB08 Salvada - Poço AI
Roxo	Beja	Beja (Santiago Maior)	Terras Frias - Atalaia
Roxo	Beja	Beja (Santiago Maior)	Furo do Marujo / JK5 - Terras Frias
Roxo	Beja	São Matias	Captação Ribeira Odearce - S. Matias
Roxo	Beja	São Matias	Furo Álamo - Reservatório S. Matias
Roxo	Beja	Mombeja	Poço PFT1 - Poço PI
Roxo	Beja	Mombeja	Poço PFT1 - Poço PI
Roxo	Beja	Mombeja	Furo Vilarinho - Poço PFT1
Roxo	Beja	Santa Clara de Louredo	Furo AC19 - Furo CP6 Tojal
Roxo	Beja	Santa Clara de Louredo	Furo CP6 Tojal - Meia Léguas II
Roxo	Beja	Santiago Maior	Captação Meia Léguas II - Meia Léguas I
Roxo	Beja	Santiago Maior	Captação Meia Léguas I - Terras Frias
Roxo	Beja	Santiago Maior	Furo AC12 - Furo AC10
Roxo	Beja	Santiago Maior	Furo AC10 - Furo AC09
Roxo	Beja	Santiago Maior	Furo AC09 - Furo LFI
Roxo	Beja	Santiago Maior	Furo LF4 - Furo LFI
Roxo	Beja	Santiago Maior	Furo LFI - Furo LF2
Roxo	Beja	Santiago Maior	Furo LF3 - Furo LF2
Roxo	Beja	Santiago Maior	Furo LF2 - Furo JK3
Roxo	Beja	Santiago Maior	Furo JK3 - Terras Frias
Roxo	Beja	Santiago Maior	Furo TS1 - Furo JK7
Roxo	Beja	Santiago Maior	Furo JK7 - Nó do Furo do Marujo/JK5
Roxo	Beja	Santiago Maior	Lobeiras I - Lobeiras II
Roxo	Beja	Santiago Maior	Lobeiras II - Furo do Marujo
Roxo	Beja	Santiago Maior	Capt Meia Léguas II - Cond. ETA Atalaia
Roxo	Beja	Santiago Maior	Atalaia - Pia Quebrada
Roxo	Beja	Albernoa	Nó de Albernoa - Trindade
Roxo	Beja	Santa Vitória	Nó de Santa Vitória 2 - Mte da Juliana
Roxo	Beja	Beringel	Beringel / Poço - Beringel
Roxo	Beja	Monte da Mina da Juliana - Santa Vitória	Monte da Juliana - Vila Galé
Roxo	Beja	Albernoa	Nó de Albernoa - Albernoa
Roxo	Beja	Beringel	Beringel - São Brissos
Roxo	Beja	Santa Clara de Louredo	Nó de Santa Vitória 2 - Atalaia
Roxo	Beja	Penedo Gordo - Beja (Santiago Maior)	Nó de Santa Vitória 2 - Atalaia
Roxo	Beja	Albernoa	Vila Galé - Nó de Albernoa
Roxo	Beja	Cabeça Gorda	Poço PI - Salvada
Roxo	Beja	Santa Vitória	Nó Sta Vitória 1 - Nó de Sta Vitória 2
Roxo	Beja	Santa Clara de Louredo	Nó de Santa Vitória 2 - Atalaia
Monte da Rocha	Castro Verde	São Marcos da Ataboeira	Furo 1 S. Marcos - Res. S. Marcos
Monte da Rocha	Castro Verde	São Marcos da Ataboeira	Furo 2 S. Marcos - Res. S. Marcos
Monte da Rocha	Castro Verde	São Marcos da Ataboeira	Res. S. Marcos - PE S. Marcos
Monte da Rocha	Castro Verde	Santa Bárbara de Padrões	Furos Sete - ETA Sete
Monte da Rocha	Castro Verde	Entradas	Furos Entradas - ETA Entradas
Monte da Rocha	Castro Verde	Entradas	Furo 2 Entradas - ETA Entradas
Monte da Rocha	Castro Verde	Entradas	ETA Entradas - Reservatório Entradas
Monte da Rocha	Castro Verde	Casével	EE Cerro Ruivo - Casével
Monte da Rocha	Castro Verde	Casével	Casével - Almeirim

Sistema	Concelho	Localização	Designação
Monte da Rocha	Castro Verde	São Marcos da Ataboeira	Furos - Reservatório Sorraias
Monte da Rocha	Castro Verde	Namorados - Castro Verde	Furo 2 - Reservatório Namorados
Monte da Rocha	Castro Verde	Ourique-Gare - Castro Verde	EE Cerro Ruivo - Estação de Ourique
Monte da Rocha	Castro Verde	Santa Bárbara de Padrões	Reservatório Sete - Nó de Sete
Monte da Rocha	Castro Verde	Santa Bárbara de Padrões	Nó de Sete-Nó Sta Bárbara Padrões
Monte da Rocha	Castro Verde	Lombador - Santa Bárbara de Padrões	Nó de Sete - Lombador
Monte da Rocha	Castro Verde	Monte dos Viseus - Santa Bárbara de Padrões	ETA Sorraias - Viseus
Monte da Rocha	Castro Verde	Casével	Casével - PE Casével
Monte da Rocha	Castro Verde	Santa Bárbara de Padrões	Furos Rolão - Reservatório Rolão
Monte da Rocha	Castro Verde	Geraldos - Castro Verde	Furos Geraldos - Res. Geraldos
Monte da Rocha	Castro Verde	Santa Bárbara de Padrões	Nó Sta Bárbara Padrões-Beringelho
Monte da Rocha	Castro Verde	Castro Verde	Almeirim - Castro
Monte da Rocha	Castro Verde	Santa Bárbara de Padrões	Nó Sta Bárbara Padrões-Sta Bárbara dos Padrões
Monte da Rocha	Castro Verde	Castro Verde	ETA Monte da Rocha - Cerro Ruivo
Monte da Rocha	Castro Verde	Rolão	Furo 2 Rolão - Res. Rolão
Alvito	Cuba	Cuba	Furo Cuba - Cuba
Alvito	Cuba	Vila Alva	Forca - Vila Ruiva
Alvito	Cuba	Cuba	Forca - Cuba
Alvito	Cuba	Vila Ruiva	Captação - ETA Alvito
Alvito	Cuba	Vila Ruiva	ETA Alvito - Monteza / Portel
Alvito	Cuba	Cuba	Cuba - Faro
Alvito	Cuba	Vila Alva	Forca - Derivação Santo António
Alvito	Cuba	Albergaria dos Fusos - Vila Ruiva	Vila Ruiva - Albergaria dos Fusos
Alvito	Cuba	Vila Alva	Furo V. Alva - Reservatório Vila Alva
Alvito	Cuba	Vila Ruiva	Furo Quinta da Canoá-Res Vila Ruiva
Alentejo Litoral Norte	Grândola	Grândola	Estação Tratamento - Água Derram.
Alentejo Litoral Norte	Grândola	Carvalhal	Furos - Reservatório Carvalhal
Alentejo Litoral Norte	Grândola	Grândola	Furo Água Derramada - Est. Trat.
Alentejo Litoral Norte	Grândola	Grândola - Grândola	Nó de Grândola - Grândola
Alentejo Litoral Norte	Grândola	Grândola	Furo PS1 - Furo PS2
Alentejo Litoral Norte	Grândola	Grândola	Furo PS2 - Furos PS3
Alentejo Litoral Norte	Grândola	Grândola	Furo PS3 - Borbolegão
Alentejo Litoral Norte	Grândola	Grândola	Poço da Linha - Borbolegão
Alentejo Litoral Norte	Grândola	Grândola	Poço e Furos JK - ETA Borbolegão
Alentejo Litoral Norte	Grândola	Grândola	Poços JK - Reservatório Apaulinha
Alentejo Litoral Norte	Grândola	Grândola - Grândola	Apaulinha - Grândola
Alentejo Litoral Norte	Grândola	Bairro da Tirana - Grândola	Borbolegão - Nó de Grândola / 2
Alentejo Litoral Norte	Grândola	Canal Caveira - Grândola	Poço - Reservatório Canal Caveira
Alentejo Litoral Norte	Grândola	Grândola	Furo - Reservatório Aldeia do Pico
Alentejo Litoral Norte	Grândola	Bairro da Tirana - Grândola	Borbolegão - Nó de Grândola / 1
Alentejo Litoral Sul	Grândola	Melides - Melides	Poço Águas Frias - Res. Melides
Alentejo Litoral Sul	Grândola	Azinheira Barros e São Mamede do Sádão	Poço Pomarinho - Res. Lousal Apoiado
Alentejo Litoral Sul	Grândola	Azinheira Barros e São Mamede do Sádão	Lousal Apoiado - Lousal Elevado
Alentejo Litoral Sul	Grândola	Azinheira de Barros - Azinheira Barros e São Mamede do Sádão	Lousal Elevado - Azinheira de Barros
Alentejo Litoral Sul	Grândola	Vale de Figueira - Melides	Melides - Vale Figueira
Alentejo Litoral Sul	Grândola	Santa Margarida da Serra	Poço - Res. S. Margarida da Serra
Guadiana Sul	Mértola	Santana de Cambas	Santana de Cambas - Bens
Guadiana Sul	Mértola	Santana de Cambas	Bens - Salgueiros
Guadiana Sul	Mértola	Santana de Cambas	Salgueiros - Picoitos
Guadiana Sul	Mértola	Alves - Santana de Cambas	Picoitos - Bens
Guadiana Sul	Mértola	Santana de Cambas	Nó Vales Mortos - Nó de Vale Poço
Guadiana Sul	Mértola	Corte do Pinto	Nó de Vale Poço - Nó de Corte Pinto
Guadiana Sul	Mértola	Mina de São Domingos - Corte do Pinto	Nó Corte Pinto - Nó M S Domingos

Sistema	Concelho	Localização	Designação
Guadiana Sul	Mértola	Mina de São Domingos - Corte do Pinto	Nó M S Domingos - M S Domingos
Guadiana Sul	Mértola	Mina de São Domingos - Corte do Pinto	Nó M S Domingos - Nó de Moreanes
Guadiana Sul	Mértola	Santana de Cambas	Nó de Moreanes - RV2
Guadiana Sul	Mértola	Mértola	Nó de Moreanes - Nó de Corvos
Guadiana Sul	Mértola	Mértola	Nó de Corvos - Corvos
Guadiana Sul	Mértola	Corte Sines - Mértola	Nó de Corvos - Corte Sines
Guadiana Sul	Mértola	Monte Alto - Mértola	Nó de Monte Alto - Monte Alto
Guadiana Sul	Mértola	Corte do Pinto	Nó de Corte Pinto - Corte Pinto
Guadiana Sul	Mértola	Santana de Cambas	Nó de Moreanes - Santana de Cambas
Guadiana Sul	Mértola	Mértola	Nó de Monte Alto - Ponte Mértola
Guadiana Sul	Mértola	Mértola	Ponte Mértola - Mértola
Guadiana Sul	Mértola	Penilhos - São João dos Caldeireiros	Furo Penilhos - Reservatório Penilhos
Guadiana Sul	Mértola	São João dos Caldeireiros	Furos SJC Caldeireiros - Res Cald.
Guadiana Sul	Mértola	São Miguel do Pinheiro	Furo S. M. Pinheiro - Res S M Pinheiro
Guadiana Sul	Mértola	Corte Gafo de Cima - Mértola	Furo Corte Gafo Cima - Reservatório Corte Gafo Cima
Guadiana Sul	Mértola	Alcaria Ruiva	Furo Alcaria Ruiva - Res Alcaria Ruiva
Guadiana Sul	Mértola	Alcaria Ruiva	Furo Algodor - Res Algodor
Guadiana Sul	Mértola	Mértola	Ponte Mértola / Atrav. Guadiana
Guadiana Sul	Mértola	Mértola	RV2 - Nó de Monte Alto
Guadiana Sul	Mértola	Picoitos - Santana de Cambas	Furo Picoitos - Picoitos
Guadiana Sul	Mértola	Salgueiros - Santana de Cambas	Furo Salgueiros - Salgueiros
Guadiana Sul	Mértola	Alves - Santana de Cambas	Captações Alves - Alves
Guadiana Sul	Mértola	Corte do Pinto	Furo Corte Pinto - Corte Pinto
Guadiana Sul	Mértola	Corte da Velha - Mértola	Furo Novo Corte da Velha - Reservatório Corte da Velha
Guadiana Sul	Mértola	Mértola	Furo M9 Corte da Velha - Nó do Res
Guadiana Sul	Mértola	Penedos - São Miguel do Pinheiro	Furo Penedos - Reservatório Penedos
Monte da Rocha	Mértola	São Pedro de Solis	Furos SMP S. P. Sólis - Res. S. P. Sólis
Minutos	Montemor-o-Novo	Foros da Adúia - Nossa Senhora da Vila	EE Amoreira - Reservatório da Rata
Minutos	Montemor-o-Novo	Nossa Senhora do Bispo	Poço Cavaleiros - Caixa Interceção 3
Minutos	Montemor-o-Novo	Nossa Senhora do Bispo	EE Cavaleiros / Montemor - Res R3
Minutos	Montemor-o-Novo	Nossa Senhora da Vila	EE Montemor R3 - Reservatório R6
Minutos	Montemor-o-Novo	Nossa Senhora da Vila	Furo IC4 - Res. Senhora da Visitação
Minutos	Montemor-o-Novo	Nossa Senhora da Vila	Furo IC4 - Nó do Furo IC5
Minutos	Montemor-o-Novo	Nossa Senhora da Vila	Furo IC3 - Res. Senhora da Visitação
Minutos	Montemor-o-Novo	Nossa Senhora da Vila	Furo IC2 - Res. Senhora da Visitação
Minutos	Montemor-o-Novo	Nossa Senhora da Vila	Furo IC1 - Res. Senhora da Visitação
Minutos	Montemor-o-Novo	Nossa Senhora da Vila	Furo Choupos - Amoreira
Minutos	Montemor-o-Novo	Nossa Senhora da Vila	Furo IC6 - Nó do Furo IC6
Minutos	Montemor-o-Novo	Nossa Senhora da Vila	Furo IC5 / Amoreira - EE Amoreira
Minutos	Montemor-o-Novo	Nossa Senhora da Vila	Furo IC7 - Nó do Furo IC6
Minutos	Montemor-o-Novo	Nossa Senhora da Vila	Furo Portagem - Amoreira
Minutos	Montemor-o-Novo	Nossa Senhora da Vila	Furo IC10 - Amoreira
Minutos	Montemor-o-Novo	Nossa Senhora da Vila	Furo IC12 - Nó do Furo IC10
Minutos	Montemor-o-Novo	Santiago do Escoural	Capt Santiago Escoural RLA1 - ETA 2
Minutos	Montemor-o-Novo	Santiago do Escoural	ETA 2 Santiago do Escoural - Cap FT1
Minutos	Montemor-o-Novo	Santiago do Escoural	Capt Santiago Escoural RLA8 - Cx Int.
Minutos	Montemor-o-Novo	Santiago do Escoural	Capt Sant Escoural RLA8 - Capt RLA7
Minutos	Montemor-o-Novo	Santiago do Escoural	Capt Santiago Escoural FT1 - Cx Int
Minutos	Montemor-o-Novo	Santiago do Escoural	Cx Interc Santiago Escoural - ETA 2
Minutos	Montemor-o-Novo	Santiago do Escoural	EE Santiago do Escoural - Res.
Minutos	Montemor-o-Novo	Nossa Senhora do Bispo	Cap Montemor Falcão 5 - Cap Falcão 3
Minutos	Montemor-o-Novo	Nossa Senhora do Bispo	Cap Montemor Falcão 3 - Cap Falcão 2
Minutos	Montemor-o-Novo	Nossa Senhora do Bispo	Cap Mont Falcão 2 - Poço Cavaleiros

Sistema	Concelho	Localização	Designação
Minutos	Montemor-o-Novo	Nossa Senhora do Bispo	Cx Int 3 Montemor - EE Cavaleiros
Minutos	Montemor-o-Novo	Nossa Senhora do Bispo	Capt Mont Ferro Agulha - Capt JFF5
Minutos	Montemor-o-Novo	Nossa Senhora do Bispo	Cap Montemor JFF5 - Cx Interc 1
Minutos	Montemor-o-Novo	Nossa Senhora do Bispo	Capt Montemor JFF4 - Nó Cond JFF5
Minutos	Montemor-o-Novo	Nossa Senhora do Bispo	Cap Montemor JFF3 - Captação JFF2
Minutos	Montemor-o-Novo	Nossa Senhora do Bispo	Capt Montemor JFF2 - Nó Cond JFF5
Minutos	Montemor-o-Novo	Nossa Senhora do Bispo	Capt Mt Carv Franco-Nó Cond JFF5
Minutos	Montemor-o-Novo	Nossa Senhora do Bispo	Cap Mont Cabido - Nó Cond JFF5
Minutos	Montemor-o-Novo	Nossa Senhora do Bispo	Capt Mont Almançor - Nó Cond JFF5
Minutos	Montemor-o-Novo	Nossa Senhora do Bispo	Capt Mont Pereirinha - Poço Torto
Minutos	Montemor-o-Novo	Nossa Senhora do Bispo	Capt Mont Poço Torto - Cx Interc 2
Minutos	Montemor-o-Novo	Nossa Senhora do Bispo	Cx Interc 1 Montemor - Cx Interc 2
Minutos	Montemor-o-Novo	Nossa Senhora do Bispo	Cx Interc 2 Montemor - Cx Interc 3
Minutos	Montemor-o-Novo	Nossa Senhora da Vila	Nó do Furo IC6 – Amoreira
Minutos	Montemor-o-Novo	Nossa Senhora da Vila	Furo IC10 – Amoreira
Minutos	Montemor-o-Novo	Nossa Senhora da Vila	Furo IC10 - Amoreira
Minutos	Montemor-o-Novo	Nossa Senhora da Vila	Furo Portagem - Amoreira
Guadiana Sul	Moura	Sobral da Adiça	Capt Gargalão - Reservatório Sobral
Guadiana Sul	Moura	Póvoa de São Miguel	Furo Estrela / JFF3 – Res. Estrela
Guadiana Sul	Moura	Póvoa de São Miguel	Furo Estrela / JFF2 – Res. Estrela
Guadiana Sul	Moura	Amareleja	Amareleja – Póvoa
Guadiana Sul	Moura	Amareleja	ETA Ardila - Amareleja
Guadiana Sul	Moura	Amareleja	Carapetal – Res. Amareleja
Guadiana Sul	Moura	Moura (Santo Agostinho)	Captações RA - Fonte da Telha
Guadiana Sul	Moura	Safara	Cruzamento Safara - Santo Amador
Guadiana Sul	Moura	Moura (Santo Agostinho)	Fonte da Telha – Res. Moura
Guadiana Sul	Moura	Santo Aleixo da Restauração	Furo Corredoura – Res. Santo Aleixo
Guadiana Sul	Moura	Póvoa de São Miguel	Captação Póvoa – Res. Póvoa
Guadiana Sul	Moura	Safara	ETA Ardila - Cruzamento Safara
Guadiana Sul	Moura	Safara - Safara	Cruzamento Safara - Safara
Guadiana Sul	Moura	Safara - Safara	Safara - Sto. A Restauração
Alentejo Litoral Sul	Odemira	Bicos - Bicos	Furo - Reservatório Bicos
Alentejo Litoral Sul	Odemira	Fornalhas Velhas - Vale de Santiago	Furos - Reservatório Fornalhas Velhas
Alentejo Litoral Sul	Odemira	Vale de Santiago	Furos - Reservatório Fornalhas Velhas
Monte da Rocha	Odemira	Vale de Santiago	Furo Cerro - ETA V. Santiago
Monte da Rocha	Odemira	Aldeia das Amoreiras - São Mart. Amoreiras	Furo - Reservatório A. Amoreiras
Monte da Rocha	Odemira	Aldeia das Amoreiras - São Mart. Amoreiras	Furo JFF2 – Res. A. Amoreiras
Monte da Rocha	Odemira	Amoreiras-Gare - São Martinho das Amoreiras	Furo - Reservatório A. Gare
Monte da Rocha	Odemira	Colos - Colos	Poço - Reservatório Colos
Monte da Rocha	Odemira	Colos - Colos	Poço Novo - Reservatório Colos
Monte da Rocha	Odemira	Colos	Furo JFF3 - Reservatório Colos
Monte da Rocha	Odemira	Vale de Santiago - Vale de Santiago	ETA V. Santiago – Res. Vale Santiago
Monte da Rocha	Odemira	São Martinho das Amoreiras	Furo - Reservatório S.M. Amoreiras
Monte da Rocha	Odemira	São Martinho das Amoreiras	Furo Águas Frias - S.M. Amoreiras
Monte da Rocha	Odemira	Relíquias - Relíquias	Poço Mal Julgado – Res. Relíquias
Monte da Rocha	Odemira	Relíquias - Relíquias	Furo Campo Futebol – Res. Relíquias
Monte da Rocha	Odemira	Relíquias	Furo Portelinha - Poço Barreirinho
Monte da Rocha	Odemira	Relíquias	Furo Carrascos - Poço Barreirinho
Monte da Rocha	Odemira	Relíquias - Relíquias	Poço Barreirinho – Res. Relíquias
Monte da Rocha	Odemira	Vale de Ferro - Relíquias	Furo - Reservatório Vale Ferro
Santa Clara Poente	Odemira	Água de Bacias - São Teotónio	Derroca - S. Teotónio
Santa Clara Poente	Odemira	Santa Maria	Nó da Ponte – Res. 11 de Março
Santa Clara Poente	Odemira	Santa Maria	Nó da Ponte – Res. Hospital
Santa Clara Poente	Odemira	Santa Maria	Res. Hospital – Res. S. Sebastião

Sistema	Concelho	Localização	Designação
Santa Clara Poente	Odemira	Boavista dos Pinheiros - Odemira (Santa Maria)	ETA Boavista - Res. Campo de Tiro
Santa Clara Poente	Odemira	Ribeira do Seissal de Cima - Colos	Campo Redondo-Rib Seissal de Cima
Santa Clara Poente	Odemira	Santa Clara-a-Velha	ETA Santa Clara - Santa Clara / R2
Santa Clara Poente	Odemira	São Teotónio	ETA S. Teotónio - Derroca
Santa Clara Poente	Odemira	Longueira - Odemira (São Salvador)	ETA Almogrove - Longueira
Santa Clara Poente	Odemira	Odemira (São Salvador)	ETA Milfontes - Milfontes Apoiado
Santa Clara Poente	Odemira	Vila Nova de Milfontes	Milfontes Apoiado - Milfontes Elevado
Santa Clara Poente	Odemira	Boavista dos Pinheiros - Odemira (Santa Maria)	ETA Boavista - Nó da Ponte
Santa Clara Poente	Odemira	Odemira (Santa Maria)	Nó da Ponte - Reservatório Moinho
Santa Clara Poente	Odemira	Santa Clara-a-Velha	Canal - ETA Santa Clara 1
Santa Clara Poente	Odemira	Santa Clara-a-Velha	Canal - ETA Santa Clara 2
Santa Clara Poente	Odemira	Sabóia	Santa Clara / R2 - Santa Clara / R4
Santa Clara Poente	Odemira	Sabóia	Nó de Ladeirainha - Santa Clara / R3
Santa Clara Poente	Odemira	Odemira - Odemira (São Salvador)	Res. Moinho - Res. Campo de Tiro
Santa Clara Poente	Odemira	Sardanito - Zambujeira do Mar	Canal - Reservatório Zambujeira
Santa Clara Poente	Odemira	Brejão - São Teotónio	Canal - ETA Brejão
Santa Clara Poente	Odemira	Brejão - São Teotónio	ETA Brejão - Reservatório Brejão
Santa Clara Poente	Odemira	Boavista dos Pinheiros - Odemira (Santa Maria)	Canal - ETA Boavista
Santa Clara Poente	Odemira	São Luís	Furo Garatuja - Reservatório S. Luís
Santa Clara Poente	Odemira	São Luís	Furo F29 - Reservatório S. Luís
Santa Clara Poente	Odemira	Zambujeira - São Luís	Furo - Reservatório Castelão
Santa Clara Poente	Odemira	Luzianes-Gare	Furos - Reservatório Luzianes/Gare
Santa Clara Poente	Odemira	Pereiras-Gare	Canal - ETA Pereiras Gare
Santa Clara Poente	Odemira	São Teotónio	Canal - ETA S. Teotónio
Santa Clara Poente	Odemira	Pereiras-Gare	Furo F71 - ETA Pereiras Gare
Monte da Rocha	Ourique	Conceição	Nó da Rochinha - Conceição
Monte da Rocha	Ourique	Ourique	Furo 1 - Ravasca
Monte da Rocha	Ourique	Ourique	Furo 2 - Ravasca
Monte da Rocha	Ourique	Ourique	Cap. Ravasca - Res. Ourique
Monte da Rocha	Ourique	Alcarias - Conceição	Nó da Rochinha - Alcarias
Monte da Rocha	Ourique	Conceição	Poço Quinta Velha - Conceição
Monte da Rocha	Ourique	Conceição	Furo da Rochinha - Nó da Rochinha
Monte da Rocha	Ourique	Conceição	Alcarias - Reservatório Alcarias
Monte da Rocha	Ourique	Ourique	Furo 4 - Ravasca
Monte da Rocha	Ourique	Panóias	Captação - ETA Monte da Rocha
Monte da Rocha	Ourique	Garvão - Garvão	Furos Garvão - Reservatório Garvão
Monte da Rocha	Ourique	Ourique	Furo Alperchina - Furo Horta Calçada
Monte da Rocha	Ourique	Ourique	Horta Velha - Ourique
Monte da Rocha	Ourique	Ourique	Cerro São Luís - Poço da Alameda - Furo da Alameda
Monte da Rocha	Ourique	Ourique	Furo Horta da Calçada - Horta Velha
Monte da Rocha	Ourique	Ourique	Capt Mureta / Furo 1 - Horta Velha
Monte da Rocha	Ourique	Ourique	Furo 3 - Horta Velha
Monte da Rocha	Ourique	Ourique	Furo 2 - Horta Velha
Monte da Rocha	Ourique	Garvão - Garvão	Furos Garvão - Res. Garvão 2
Alentejo Litoral Sul	Santiago do Cacém	Ermidas-Sado - Ermidas-Sado	Capt Mte Branco - Res. Ermidas
Alentejo Litoral Sul	Santiago do Cacém	Alvalade - Alvalade	Furos - Reservatório Alvalade
Alentejo Litoral Sul	Santiago do Cacém	Vale de Água - Vale de Água	Furo 2 - Reservatório Vale de Água
Alentejo Litoral Sul	Santiago do Cacém	Vale de Água	Furo 1 - Reservatório Vale de Água
Alentejo Litoral Sul	Santiago do Cacém	São Domingos da Serra - São Domingos	Furos - Reservatório S. Domingos
Alentejo Litoral Sul	Santiago do Cacém	São Bartolomeu da Serra	Furos - Reservatório S. B. da Serra
Alentejo Litoral Sul	Santiago do Cacém	Santiago do Cacém	Furo 1 Santiago - ETA Vale Rainha
Alentejo Litoral Sul	Santiago do Cacém	Santiago do Cacém	ETA Vale Rainha - Res. Romeirinha
Alentejo Litoral Sul	Santiago do Cacém	Santiago do Cacém	Furo 7 Santiago - Res. Romeirinha
Alentejo Litoral Sul	Santiago do Cacém	Santiago do Cacém	Romeirinha - Cerro da Inês



Sistema	Concelho	Localização	Designação
Alentejo Litoral Sul	Santiago do Cacém	Ermidas-Sado	Monte Branco 3 - Pomarinho
Alentejo Litoral Sul	Santiago do Cacém	Aldeia de Brescos - Santo André	Brescos - Nó Costa de S. André
Alentejo Litoral Sul	Santiago do Cacém	Aldeia de Brescos - Santo André	Nó Costa S. André - Costa S. André
Alentejo Litoral Sul	Santiago do Cacém	Aldeia de Brescos - Santo André	Nó Costa de S. André - Cascalheira
Alentejo Litoral Sul	Santiago do Cacém	Ermidas-Sado	Pomarinho - Nó de Ermidas
Alentejo Litoral Sul	Santiago do Cacém	Boticos - Abela	Nó de Ermidas - Outeiro do Lobo
Alentejo Litoral Sul	Santiago do Cacém	Abela	Outeiro do Lobo - Abela
Alentejo Litoral Sul	Santiago do Cacém	Alvalade	ETA de Ermidas - Res. Ermidas/Aldeia
Alentejo Litoral Sul	Santiago do Cacém	Azinhã - Santo André	Furos - Res. A. S. André
Alentejo Litoral Sul	Santiago do Cacém	Giz - Santo André	Furos - Res. A. S. André
Alentejo Litoral Sul	Santiago do Cacém	São Francisco da Serra	Furo - Res. S. F. da Serra
Alentejo Litoral Sul	Santiago do Cacém	Aldeia de Chãos - Santiago do Cacém	Furos SD2 - Res. A. Chãos
Alentejo Litoral Sul	Santiago do Cacém	Alvalade	Furo 1 - ETA de Ermidas
Alentejo Litoral Sul	Santiago do Cacém	Alvalade	Furo 2 - ETA de Ermidas
Alentejo Litoral Sul	Santiago do Cacém	Foros do Locário - São Domingos	Furo - Res. F. Locário
Alentejo Litoral Sul	Santiago do Cacém	Foros do Locário - São Domingos	Foros do Locario - Foror Casa Nova
Alentejo Litoral Sul	Santiago do Cacém	Lagoa de Santo André - Santo André	Furos - Res. C. S. André
Alentejo Litoral Sul	Santiago do Cacém	Lagoa de Santo André - Santo André	Furos - Reservatório C. S. André
Santa Clara Poente	Santiago do Cacém	Cercal	Furo - Reservat. Aldeia do Cano
Santa Clara Poente	Santiago do Cacém	Cercal do Alentejo - Cercal	Furos - Reservatório Cercal
Santa Clara Poente	Santiago do Cacém	Sonega - Cercal	Furos - Reservatório Sonega
Santa Clara Poente	Santiago do Cacém	Catifarra - Cercal	Furos - Reservatório Catifarras
Guadiana Sul	Serpa	Vale de Vargo	Furos Ferrarias - Res. V. Vargo
Guadiana Sul	Serpa	Serpa - Serpa (Salvador)	Furo Tapada 1 - Reservatório Serpa
Guadiana Sul	Serpa	Serpa (Santa Maria)	Furo 1 Matela - Horta dos Banhos
Guadiana Sul	Serpa	Serpa (Santa Maria)	Furo Caldeira - Horta dos Banhos
Guadiana Sul	Serpa	Serpa (Salvador)	Fonte da Baina - Furo da Carreira
Guadiana Sul	Serpa	Serpa - Serpa (Salvador)	Horta dos Banhos - Res Alto da Forca
Guadiana Sul	Serpa	Serpa (Salvador)	Câmara de Válvulas Serpa - Brinches
Guadiana Sul	Serpa	Serpa - Serpa (Salvador)	Furo Roncanito - Furo Fonte Nova
Guadiana Sul	Serpa	Serpa - Serpa (Salvador)	Furo Fonte Nova - Furo Carapuças
Guadiana Sul	Serpa	Serpa (Santa Maria)	Furo Carapuças - Horta dos Banhos
Guadiana Sul	Serpa	Serpa (Santa Maria)	Furo 3 Matela - Furo 1 Matela
Guadiana Sul	Serpa	Serpa (Santa Maria)	Furo 2 Matela - Furo 1 Matela
Guadiana Sul	Serpa	Serpa (Salvador)	Furo Tapada 2 - Furo Tapada 1
Guadiana Sul	Serpa	Serpa (Salvador)	Furo Tapada 3 - Furo Tapada 1
Guadiana Sul	Serpa	Serpa (Salvador)	Furo da Carreira - Furo Roncanito
Guadiana Sul	Serpa	Serpa - Serpa (Salvador)	Cruzamento - Serpa RVI
Guadiana Sul	Serpa	Serpa (Salvador)	ETA Enxoé - Cruzamento
Guadiana Sul	Serpa	Serpa (Salvador)	Captação - ETA Enxoé
Guadiana Sul	Serpa	Pias	ETA Enxoé - Pias
Guadiana Sul	Serpa	Aldeia Nova de São Bento	Cruzamento - Nó de Vila Nova
Guadiana Sul	Serpa	Vila Nova de S Bento - Aldeia N. São Bento	Nó de Vila Nova - Vila Nova
Guadiana Sul	Serpa	Vila Nova de S Bento - Aldeia N. São Bento	Nó de Vila Nova 2 - Ficalho
Guadiana Sul	Serpa	Aldeia do Pinto - Aldeia Nova de São Bento	Nó de Vila Nova - A. do Pinto
Guadiana Sul	Serpa	Serpa (Salvador)	Cruzamento - Vale Vargo
Guadiana Sul	Serpa	Brinches	Câmara de Válvulas Serpa - Brinches
Guadiana Sul	Serpa	Santa Iria - Serpa (Salvador)	Serpa - Santa Iria
Guadiana Sul	Serpa	Serpa (Salvador)	Santa Iria - Nó de Vales Mortos
Guadiana Sul	Serpa	Vales Mortos - Serpa (Salvador)	Nó de Vales Mortos - Vales Mortos
Guadiana Sul	Serpa	Vale do Poço - Serpa (Salvador)	Nó de Vale Poço - Vale Poço
Guadiana Sul	Serpa	Pias	Furos Aguiheiro - Reservatório Pias
Guadiana Sul	Serpa	Vila Nova de S Bento - Aldeia N. São Bento	Furos Monte Novo - Res Moinho
Guadiana Sul	Serpa	Aldeia Nova de São Bento	Furos Junqueira - Res Moinho

Sistema	Concelho	Localização	Designação
Guadiana Sul	Serpa	Vila Nova de S Bento - Aldeia N. São Bento	Reservatório Moinho - EE Junqueira
Guadiana Sul	Serpa	Vila Verde de Ficalho	Furo da Serra - Reservatório Ficalho
Guadiana Sul	Serpa	Vila Verde de Ficalho	Captação Poço Acima - Res Ficalho
Guadiana Sul	Serpa	Vila Verde de Ficalho	Poço Horta do Marquês - Res Ficalho
Guadiana Sul	Serpa	Serpa (Salvador)	Furo Santa Iria - Santa Iria
Guadiana Sul	Serpa	Vales Mortos - Serpa (Salvador)	Furo Vales Mortos - Vales Mortos
BICA FRIA	Vendas Novas	Landeira	Landeira - Piçarras
BICA FRIA	Vendas Novas	Vendas Novas	Captações Bica Fria - Bica Fria 1
BICA FRIA	Vendas Novas	Piçarras - Vendas Novas	Furo Piçarras - Reservatório Piçarras
BICA FRIA	Vendas Novas	Vendas Novas	Captações Bica Fria - Bica Fria 2
BICA FRIA	Vendas Novas	Vendas Novas	Nó do R2/R3 - Nó do R4
BICA FRIA	Vendas Novas	Vendas Novas	Bica Fria - Nó de Vendas Novas
BICA FRIA	Vendas Novas	Vendas Novas	Nó de Vendas Novas - Nó do R2/R3
BICA FRIA	Vendas Novas	Vendas Novas	Nó Vendas Novas - Nó do R2/R3 I
BICA FRIA	Vendas Novas	Vendas Novas	Nó do R4 - R4
BICA FRIA	Vendas Novas	Vendas Novas	Nó do R4 - RI
BICA FRIA	Vendas Novas	Vendas Novas	Parque Industrial - EE Marconi
Alvito	Viana do Alentejo	Vila Nova da Baronia	Cap Vila Lobos - Reservatório Viana
Alvito	Viana do Alentejo	Viana do Alentejo	Cap. Santa Tensa - Reservatório
Alvito	Viana do Alentejo	Viana do Alentejo	Monteza - Outeiro
Alvito	Viana do Alentejo	Viana do Alentejo	Monteza - Viana
Alvito	Viana do Alentejo	São Bartolomeu do Outeiro	ETA Alvito - Monteza / Portel
Alvito	Viana do Alentejo	Viana do Alentejo	Viana - Aguiar
Alvito	Viana do Alentejo	Alcáçovas	Cap Mte Pereiras - Nó de Alcáçovas
Alvito	Viana do Alentejo	Alcáçovas - Alcáçovas	Viana - Alcáçovas
Alvito	Viana do Alentejo	São Bartolomeu do Outeiro	ETA Alvito - Monteza / Portel
Alvito	Viana do Alentejo	Viana do Alentejo	Viana - Aguiar
Alvito	Vidigueira	Vidigueira	Poço II Vidigueira - Res S. Pedro
Alvito	Vidigueira	Vidigueira	Poço III Vidigueira - Res. S. Pedro
Alvito	Vidigueira	Selmes	Poço Mangancha - Nó de Alcaria
Alvito	Vidigueira	Vidigueira	Furo Veros - Nó de Selmes
Alvito	Vidigueira	Marmelar - Pedrógão	Poço Marmelar - Res Marmelar
Alvito	Vidigueira	Pedrógão	Poço Boeiro - Nó de Pedrogão
Alvito	Vidigueira	Pedrógão	Furo Boeiro - Nó de Pedrogão
Alvito	Vidigueira	Pedrógão	Poço Novo - Reservatório Pedrogão
Alvito	Vidigueira	Selmes	S. Pedro - Selmes
Alvito	Vidigueira	Via de Frades	Deriv. Santo António - Sto António
Alvito	Vidigueira	Vidigueira	Derivação Santo António - São Pedro
Alvito	Vidigueira	Vidigueira	Células S.Pedro - EE8
Alvito	Vidigueira	Marmelar - Pedrógão	Nó de Pedrogão - Marmelar
Alvito	Vidigueira	Pedrógão	Alcaria - Pedrogão
Alvito	Vidigueira	Vidigueira	Nó do Ponto de Entrega Vidigueira
Alvito	Vidigueira	Alcaria - Selmes	S. Pedro - Alcaria
Alvito	Vidigueira	Alcaria - Selmes	Alcaria - Pedrogão

Quadro 5 - Abastecimento de Água - Infraestruturas a integrar: Captações

Sistema	Concelho	Localização	Designação
Alentejo Litoral Norte	Alcácer do Sal	Santa Maria do Castelo	Alcácer / PS2 - Furo
Alentejo Litoral Norte	Alcácer do Sal	Santa Maria do Castelo	Alcácer / PS1 - Furo
Alentejo Litoral Norte	Alcácer do Sal	Santa Maria do Castelo	Alcácer / JK1 - Furo
Alentejo Litoral Norte	Alcácer do Sal	Santa Maria do Castelo	Alcácer / JK2 - Furo
Alentejo Litoral Norte	Alcácer do Sal	Santa Maria do Castelo	Alcácer / CBRI - Furo
Alentejo Litoral Norte	Alcácer do Sal	Santa Maria do Castelo	Palma - Furo

Sistema	Concelho	Localização	Designação
Alentejo Litoral Norte	Alcácer do Sal	Santa Maria do Castelo	Montalvo - Furo
Alentejo Litoral Norte	Alcácer do Sal	Santiago	Santa Catarina / CBR2 - Furo
Alentejo Litoral Norte	Alcácer do Sal	Santiago	Santa Catarina - Dreno
Alentejo Litoral Norte	Alcácer do Sal	Comporta	Comporta - Furo
Alentejo Litoral Norte	Alcácer do Sal	Comporta	Brejos Carregueira - Furo A
Alentejo Litoral Norte	Alcácer do Sal	Comporta	Brejos Carregueira - Furo B
Alentejo Litoral Norte	Alcácer do Sal	Comporta	Comporta / PSI - Furo
Alentejo Litoral Norte	Alcácer do Sal	Santa Susana	Santa Susana - Furo 3
Alentejo Litoral Norte	Alcácer do Sal	Santa Susana	Santa Susana - Furo 1
Alentejo Litoral Norte	Alcácer do Sal	Santa Susana	Santa Susana - Furo 2
Alentejo Litoral Norte	Alcácer do Sal	São Cristovão	Barrancão - Furo 1
Alentejo Litoral Norte	Alcácer do Sal	São Cristovão	Barrancão - Furo 2
Alentejo Litoral Norte	Alcácer do Sal	São Martinho	Casebres - Poço
Alentejo Litoral Norte	Alcácer do Sal	Torrão	H. Frades / Chaparral - Furo
Alentejo Litoral Norte	Alcácer do Sal	Torrão	Rio de Moinhos - Drenos
Alentejo Litoral Norte	Alcácer do Sal	Torrão	H. Frades - Furo 5
Alentejo Litoral Norte	Alcácer do Sal	Torrão	H. Frades / Escola - Furo
Alentejo Litoral Norte	Alcácer do Sal	Torrão	H. Frades / Pinheiro - Furo
Alentejo Litoral Norte	Alcácer do Sal	Vale de Guiso – Santiago	Vale Guiso - Drenos
Roxo	Aljustrel	Ervidel	Roxo - ETA
Monte da Rocha	Almodôvar	Corte Zorrinho - Almodôvar	Corte Zorrinho - Furo
Monte da Rocha	Almodôvar	M. Vento-S Clara-a-Nova	Moinhos de Vento - Furo
Monte da Rocha	Almodôvar	Aldeia dos Fernandes	A. Fernandes - Poço
Monte da Rocha	Almodôvar	Aldeia dos Fernandes	A. Fernandes - Furo
Monte da Rocha	Almodôvar	Almodôvar	Telhada – Furo 2
Monte da Rocha	Almodôvar	Almodôvar	Almodôvar - Poço 1
Monte da Rocha	Almodôvar	Almodôvar	Almodôvar - Poço 2
Monte da Rocha	Almodôvar	Almodôvar	Almodôvar - Poço 3
Monte da Rocha	Almodôvar	Almodôvar	Almodôvar - Furo 1
Monte da Rocha	Almodôvar	Almodôvar	Almodôvar / Monte Clérigo - Poço
Monte da Rocha	Almodôvar	Almodôvar	Almodôvar / Albufeira da Boavista
Monte da Rocha	Almodôvar	Almodôvar	Semblana - Furo 2
Monte da Rocha	Almodôvar	Almodôvar	Semblana - Furo 1
Monte da Rocha	Almodôvar	Almodôvar	Almodôvar / Recurso - Furo
Monte da Rocha	Almodôvar	Almodôvar	Almodôvar / Albufeira Monte Clérigo
Monte da Rocha	Almodôvar	Rosário	A. Neves - Furo
Monte da Rocha	Almodôvar	Rosário	Rosário - Poço
Monte da Rocha	Almodôvar	Santa Clara-a-Nova	Moinhos de Vento / Courela - Furo
Monte da Rocha	Almodôvar	Santa Clara-a-Nova	Moinhos de Vento - Poço
Monte da Rocha	Almodôvar	Santa Clara-a-Nova	Moinhos de Vento / Bernardas - Furo
Monte da Rocha	Almodôvar	Santa Clara-a-Nova	Moinhos de Vento / Alb Santa Clara
Monte da Rocha	Almodôvar	Santa Cruz	Telhada - Furo
Monte da Rocha	Almodôvar	Santa Cruz	Dogueno - Furo
Monte da Rocha	Almodôvar	Santa Cruz	Santa Cruz - Furo 2
Monte da Rocha	Almodôvar	Santa Cruz	Santa Cruz - Furo 1
Monte da Rocha	Almodôvar	Santa Cruz	A. Viúvas - Poço
Monte da Rocha	Almodôvar	Senhora da Graça de Padrões	Semblana - Furo 3
Alvito	Alvito	Alvito	Alvito / Rossio do Barreiro - Furo
Alvito	Alvito	Alvito	V.N. Baronia / Rossio Barreiro - Furo
Alvito	Alvito	Alvito	Albergaria / Ponte Romana - Furo
Minutos	Arraiolos	Arraiolos	Arraiolos - Furo 1
Minutos	Arraiolos	Arraiolos	Arraiolos - Furo Monte Novo
Minutos	Arraiolos	Arraiolos	Arraiolos - Furo Monte Novo2
Minutos	Arraiolos	Arraiolos	Arraiolos - ACI

Sistema	Concelho	Localização	Designação
Minutos	Arraiolos	Gafanhoeira (São Pedro)	Gafanhoeira - Furo 1
Minutos	Arraiolos	Gafanhoeira (São Pedro)	Gafanhoeira - Furo 2
Minutos	Arraiolos	Gafanhoeira (São Pedro)	Gafanhoeira - Furo 3
Minutos	Arraiolos	Igrejinha	Arraiolos - Furo Vale Melão
Minutos	Arraiolos	Igrejinha	Igrejinha - Furo 1
Minutos	Arraiolos	Vimieiro	Vimieiro - RA12
Minutos	Arraiolos	Vimieiro	Vimieiro - Furo Técnico 2
Minutos	Arraiolos	Vimieiro	Vimieiro - RA11
Minutos	Arraiolos	Vimieiro	Vimieiro - CP3
Minutos	Arraiolos	Vimieiro	Vimieiro - V2
Minutos	Arraiolos	Vimieiro	Vimieiro - V1
Minutos	Arraiolos	Arraiolos	Arraiolos - Poço
Guadiana Sul	Barrancos	Barrancos	Bufo - ETA
Guadiana Sul	Barrancos	Barrancos	Bufo - Furo
Roxo	Beja	Albernoa	Albernoa / CP8 - Furo
Roxo	Beja	Santiago Maior	Beja / PTD1 / Meia Légua II - Poço
Roxo	Beja	Santiago Maior	Beja / Meia Légua I - Poço
Roxo	Beja	Santiago Maior	Beja / TSI - Furo
Roxo	Beja	Santiago Maior	Beja / JK7 - Furo
Roxo	Beja	Santiago Maior	Beja / PTF / Terras Frias - Poço
Roxo	Beja	Santiago Maior	Beja / PTD3 / Lobeiras II - Poço
Roxo	Beja	Santiago Maior	Beja / PTD2 / Lobeiras I - Poço
Roxo	Beja	Santiago Maior	Beja / JK3 - Furo
Roxo	Beja	Santiago Maior	Beja / LF3 - Furo
Roxo	Beja	Santiago Maior	Beja / LF2 - Furo
Roxo	Beja	Santiago Maior	Beja / LF1 - Furo
Roxo	Beja	Santiago Maior	Beja / LF4 - Furo
Roxo	Beja	Santiago Maior	Beja / AC09 - Furo
Roxo	Beja	Santiago Maior	Beja / AC10 - Furo
Roxo	Beja	Santiago Maior	Beja / AC12 - Furo
Roxo	Beja	Cabeça Gorda	Salvada / F3 - Furo
Roxo	Beja	Cabeça Gorda	Salvada / A1 - Poço
Roxo	Beja	Ferreira do Alentejo	Mombeja / PTD1 - Poço
Roxo	Beja	Mombeja	Beringel / PI - Poço
Roxo	Beja	Mombeja	Beringel / PFT1 - Poço
Roxo	Beja	Mombeja	Beringel / FSI - Furo
Roxo	Beja	Mombeja	Beringel / Vilarinho - Furo
Roxo	Beja	Mombeja	Mombeja / F1 - Furo
Roxo	Beja	Quintos	Quintos / CPI - Furo
Roxo	Beja	Quintos	Quintos / Horta Grande - Furo
Roxo	Beja	Quintos	Salvada / CPI - Furo
Roxo	Beja	Salvada	Salvada / FNI - Furo
Roxo	Beja	Salvada	Salvada / F6 - Furo
Roxo	Beja	Santa Clara de Louredo	Beja / AC19 Tojal - Furo
Roxo	Beja	Santa Clara de Louredo	Beja / CP6 Tojal - Furo
Roxo	Beja	São Matias	S. Matias / PTD2 / Rib Odearce-Poço
Roxo	Beja	São Matias	S. Matias / CPI / Álamo - Furo
Monte da Rocha	Castro Verde	Entradas - Entradas	Entradas - Furo 1
Monte da Rocha	Castro Verde	Entradas - Entradas	Entradas - Poço
Monte da Rocha	Castro Verde	Geraldos - Castro Verde	Geraldos - Furo
Monte da Rocha	Castro Verde	Namorados - Castro Verde	Namorados - Furo 1
Monte da Rocha	Castro Verde	Namorados - Castro Verde	Namorados - Furo 2
Monte da Rocha	Castro Verde	Entradas	Entradas - Furo 2
Monte da Rocha	Castro Verde	Santa Bárbara de Padrões	Rolão - Furo 1

Sistema	Concelho	Localização	Designação
Monte da Rocha	Castro Verde	Santa Bárbara de Padrões	Sete - Furo 3
Monte da Rocha	Castro Verde	Santa Bárbara de Padrões	Sete - Furo 2
Monte da Rocha	Castro Verde	Santa Bárbara de Padrões	Sete - Furo 1
Monte da Rocha	Castro Verde	Santa Bárbara de Padrões	Sete - Poço
Monte da Rocha	Castro Verde	Santa Bárbara de Padrões	Beringelinho - Furo
Monte da Rocha	Castro Verde	São Marcos da Ataboeira	S. Marcos - Furo 2
Monte da Rocha	Castro Verde	São Marcos da Ataboeira	Rolão - Furo 2
Monte da Rocha	Castro Verde	São Marcos da Ataboeira	Sorraias - Furo
Monte da Rocha	Castro Verde	São Marcos da Ataboeira	Viseus - Furo 2
Monte da Rocha	Castro Verde	São Marcos da Ataboeira	Viseus - Furo 1
Monte da Rocha	Castro Verde	São Marcos da Ataboeira	Viseus - Furo 3
Monte da Rocha	Castro Verde	São Marcos da Ataboeira	Viseus - Poço
Monte da Rocha	Castro Verde	São Marcos da Ataboeira	S. Marcos - Furo 1
Alvito	Cuba	Cuba	Cuba - Furo
Alvito	Cuba	Vila Alva	Vila Alva - Furo
Alvito	Cuba	Vila Ruiva	Vila Ruiva / Quinta da Canoa - Furo
Alvito	Cuba	Vila Ruiva	Alvito - ETA
Alentejo Litoral Norte	Grândola	Carvalhal	Lagoas - PS2
Alentejo Litoral Norte	Grândola	Carvalhal	Lagoas - PS3
Alentejo Litoral Norte	Grândola	Carvalhal	Carvalhal - Furo 2
Alentejo Litoral Norte	Grândola	Carvalhal	Carvalhal - Furo 1
Alentejo Litoral Norte	Grândola	Grândola	Grândola / Poço da Linha - Poço
Alentejo Litoral Norte	Grândola	Grândola	Grândola / JK14 - Furo
Alentejo Litoral Norte	Grândola	Grândola	Grândola / JK18 - Furo
Alentejo Litoral Norte	Grândola	Grândola	Grândola / Borbolegão - Poço
Alentejo Litoral Norte	Grândola	Grândola	Grândola / PS2 - Furo
Alentejo Litoral Norte	Grândola	Grândola	Grândola / PS1 - Furo
Alentejo Litoral Norte	Grândola	Grândola	Grândola / PS3 - Furo
Alentejo Litoral Norte	Grândola	Grândola	Grândola / JK3 / Apaulinha - Poço
Alentejo Litoral Norte	Grândola	Grândola	Grândola / JK23 / Apaulinha - Poço
Alentejo Litoral Norte	Grândola	Grândola	Água Derramada / CBR1 - Furo
Alentejo Litoral Norte	Grândola	Grândola	Canal Caveira - Poço
Alentejo Litoral Sul	Grândola	Melides - Melides	Melides / Águas Frias - Poço
Alentejo Litoral Sul	Grândola	Santa Margarida da Serra	S. Margarida da Serra - Poço
Guadiana Sul	Mértola	Alves - Santana de Cambas	Alves SC1 - Furo
Guadiana Sul	Mértola	Bens - Santana de Cambas	Bens SC4 - Furo
Guadiana Sul	Mértola	Corte da Velha - Mértola	Corte da Velha - Furo Novo
Guadiana Sul	Mértola	Corte do Pinto	Corte Pinto CPI - Furo
Guadiana Sul	Mértola	Diogo Martins - São Miguel do Pinheiro	Diogo Martins / SMP5 - Furo
Guadiana Sul	Mértola	Monte Sapos - Sant. Cambas	Sapos - Furo
Guadiana Sul	Mértola	Penedos - S Miguel Pinheiro	Penedos / SM14 - Furo
Guadiana Sul	Mértola	Penilhos - S J dos Caldeireiros	Penilhos / SJC6 - Furo
Guadiana Sul	Mértola	Alcaria Ruiva	Algodor / AR3 - Furo
Guadiana Sul	Mértola	Alcaria Ruiva	Alcaria Ruiva / AR2 - Furo
Guadiana Sul	Mértola	Alcaria Ruiva	João Serra / AR23 - Furo
Guadiana Sul	Mértola	Espírito Santo	Espírito Santo / ES7 - Furo
Guadiana Sul	Mértola	Mértola	Corte Gafo de Cima / M10 - Furo
Guadiana Sul	Mértola	Mértola	Corte da Velha / M9 - Furo 2
Guadiana Sul	Mértola	Mértola	Corte da Velha / M8 - Furo 1
Guadiana Sul	Mértola	Santana de Cambas	Alves SC2 - Furo
Guadiana Sul	Mértola	Santana de Cambas	Alves SC3 - Furo
Guadiana Sul	Mértola	Santana de Cambas	Picoitos / SC11 - Furo
Guadiana Sul	Mértola	Santana de Cambas	Salgueiros - Furo
Guadiana Sul	Mértola	São João dos Caldeireiros	S.J. dos Caldeireiros / SJC8 - Furo 1

Sistema	Concelho	Localização	Designação
Guadiana Sul	Mértola	São João dos Caldeireiros	SJ, dos Caldeireiros / SJC9 - Furo 2
Guadiana Sul	Mértola	São Miguel do Pinheiro	Góis / SMP7 - Furo
Guadiana Sul	Mértola	São Miguel do Pinheiro	S. Miguel do Pinheiro / SMP16 - Furo
Guadiana Sul	Mértola	São Sebastião dos Carros	S. S. dos Carros / SSC5 - Furo
Guadiana Sul	Mértola	S B de Via Glória-S Seb Carros	S. B. Via Glória / SSC2 - Furo
Monte da Rocha	Mértola	São Pedro de Solís	S. P. Sólis / SMP10 - Furo 1
Monte da Rocha	Mértola	São Pedro de Solís	S. P. Sólis / SMP11 - Furo 2
Minutos	Montemor-o-Novo	Lavre	Captações de Lavre
Minutos	Montemor-o-Novo	Ciborro	Captações de Ciborro
Minutos	Montemor-o-Novo	Silveiras	Captações de Silveiras
Minutos	Montemor-o-Novo	Nossa Senhora da Vila	Montemor / IC5 - Furo
Minutos	Montemor-o-Novo	Nossa Senhora da Vila	Montemor / IC4 - Furo
Minutos	Montemor-o-Novo	Nossa Senhora da Vila	Montemor / IC3 - Furo
Minutos	Montemor-o-Novo	Nossa Senhora da Vila	Montemor / IC2 - Furo
Minutos	Montemor-o-Novo	Nossa Senhora da Vila	Montemor / IC1 - Furo
Minutos	Montemor-o-Novo	Nossa Senhora da Vila	Montemor / Amoreira - Furo
Minutos	Montemor-o-Novo	Nossa Senhora da Vila	Montemor / Choupos - Furo
Minutos	Montemor-o-Novo	Nossa Senhora da Vila	Montemor / IC6 - Furo
Minutos	Montemor-o-Novo	Nossa Senhora da Vila	Montemor / IC7 - Furo
Minutos	Montemor-o-Novo	Nossa Senhora da Vila	Montemor / IC12 - Furo
Minutos	Montemor-o-Novo	Nossa Senhora da Vila	Montemor / IC10 - Furo
Minutos	Montemor-o-Novo	Nossa Senhora da Vila	Montemor / Furo da Portagem
Minutos	Montemor-o-Novo	Nossa Senhora do Bispo	Montemor / Ferro da Agulha
Minutos	Montemor-o-Novo	Nossa Senhora do Bispo	Montemor / JFF5
Minutos	Montemor-o-Novo	Nossa Senhora do Bispo	Montemor / JFF4
Minutos	Montemor-o-Novo	Nossa Senhora do Bispo	Montemor / JFF3
Minutos	Montemor-o-Novo	Nossa Senhora do Bispo	Montemor / JFF2
Minutos	Montemor-o-Novo	Nossa Senhora do Bispo	Montemor / Carvalho Franco
Minutos	Montemor-o-Novo	Nossa Senhora do Bispo	Montemor / Cabido
Minutos	Montemor-o-Novo	Nossa Senhora do Bispo	Montemor / Pereirinha
Minutos	Montemor-o-Novo	Nossa Senhora do Bispo	Montemor / Almansor
Minutos	Montemor-o-Novo	Nossa Senhora do Bispo	Montemor / Poço Torto
Minutos	Montemor-o-Novo	Nossa Senhora do Bispo	Montemor / Cavaleiros
Minutos	Montemor-o-Novo	Nossa Senhora do Bispo	Montemor-o-Novo / F2
Minutos	Montemor-o-Novo	Nossa Senhora do Bispo	Montemor-o-Novo / F3
Minutos	Montemor-o-Novo	Nossa Senhora do Bispo	Montemor-o-Novo / F5
Minutos	Montemor-o-Novo	Santiago do Escoural	Santiago do Escoural - RLA1
Minutos	Montemor-o-Novo	Santiago do Escoural	Santiago do Escoural - RLA7
Minutos	Montemor-o-Novo	Santiago do Escoural	Santiago do Escoural - FT1
Minutos	Montemor-o-Novo	Santiago do Escoural	Santiago do Escoural - RLA8
Guadiana Sul	Moura	Amareleja	Amareleja - Carapetal
Guadiana Sul	Moura	Moura (Santo Agostinho)	Moura / Fonte da Telha - Furo 2
Guadiana Sul	Moura	Moura (Santo Agostinho)	Moura / Fonte da Telha - Furo 1
Guadiana Sul	Moura	Moura (Santo Agostinho)	Moura / Fonte da Telha - RA1
Guadiana Sul	Moura	Moura (Santo Agostinho)	Moura / Fonte da Telha - RA2
Guadiana Sul	Moura	Póvoa de São Miguel	Estrela / JFF2 - Furo 1
Guadiana Sul	Moura	Póvoa de São Miguel	Estrela / JFF3 - Furo 2
Guadiana Sul	Moura	Póvoa de São Miguel	Póvoa S. Miguel - Furo
Guadiana Sul	Moura	Safara	Ardila - ETA
Guadiana Sul	Moura	Santo Aleixo da Restauração	Santo Aleixo / Corredoura II - Furo
Guadiana Sul	Moura	Sobral da Adiça	S. Adiça / Gargalão - Furo 1
Guadiana Sul	Moura	Sobral da Adiça	S. Adiça / Gargalão - Furo 2
Guadiana Sul	Moura	Sobral da Adiça	S. Adiça / Gargalão - Furo 3
Alentejo Litoral Sul	Odemira	Fornalhas Velhas - Vale de Santiago	Fornalhas Velhas / F66 - Furo



Sistema	Concelho	Localização	Designação
Alentejo Litoral Sul	Odemira	Bicos	Bicos / F2 - Furo
Alentejo Litoral Sul	Odemira	Vale de Santiago	Fornalhas Velhas / F51 - Furo
Alentejo Litoral Sul	Odemira	Vale de Santiago	Fornalhas Velhas / P10 - Poço
Monte da Rocha	Odemira	Ald. Amoreiras-S M Amoreiras	A. Amoreiras / Escola - Furo
Monte da Rocha	Odemira	Amoreiras-Gare - São Martinho das Amoreiras	Amoreiras Gare / ETA / F41 - Furo
Monte da Rocha	Odemira	Colos - Colos	Colos / Poço Novo / F7 - Furo
Monte da Rocha	Odemira	Parreiras - Vale de Santiago	V. Santiago / Parreira - Furo
Monte da Rocha	Odemira	Relíquias - Relíquias	Relíquias / F19 / Cpo Futebol - Furo
Monte da Rocha	Odemira	Colos	Colos / Marujo / F8 - Furo
Monte da Rocha	Odemira	Colos	Colos / Vimieiro / P14 - Poço
Monte da Rocha	Odemira	Relíquias	Relíquias / F17 / Portelhinha - Furo
Monte da Rocha	Odemira	Relíquias	Relíquias / F69 / Carrascos - Furo
Monte da Rocha	Odemira	Relíquias	Relíquias / P6 / Maljugado - Poço
Monte da Rocha	Odemira	Relíquias	Relíquias / P5 / Barreinho - Poço
Monte da Rocha	Odemira	São Martinho das Amoreiras	S.M. Amoreiras/Águas Frias/P8-Poço
Monte da Rocha	Odemira	São Martinho das Amoreiras	S.M. Amoreiras/Conqueiros /F37-Furo
Monte da Rocha	Odemira	Amoreiras-Gare	Amoreiras-Gare/Furo CP2/F42-uro
Monte da Rocha	Odemira	Amoreiras-Gare	Amoreiras-Gare / Furo 41 ETA-Furo
Monte da Rocha	Odemira	São Martinho das Amoreiras	A. Amoreiras / ETA / F39 - Furo
Monte da Rocha	Odemira	São Martinho das Amoreiras	S.M. Amoreiras/Cemitério/F38 - Furo
Monte da Rocha	Odemira	Vale de Ferro - Relíquias	Vale Ferro / F70 - Furo
Monte da Rocha	Odemira	Vale de Santiago	V. Santiago / F48 / Cerro - Furo
Monte da Rocha	Odemira	Vale de Santiago	V. Santiago / F47 / ETA - Furo
Santa Clara Poente	Odemira	Boavista Pinheiros - S Maria	Boavista - Canal
Santa Clara Poente	Odemira	Brejão - São Teotónio	Brejão - Canal
Santa Clara Poente	Odemira	Cova da Zorra - São Luís	S. Luis / P7 / Caniveta - Poço
Santa Clara Poente	Odemira	Luzianes-Gare	Luzianes Gare / F63 / Ribeira - Furo
Santa Clara Poente	Odemira	Luzianes-Gare	Luzianes Gare / F15 / Novo - Furo
Santa Clara Poente	Odemira	Luzianes-Gare	Luzianes Gare/F57/Taliscais Furo Junta Freguesia
Santa Clara Poente	Odemira	Colos	C. Redondo / F61/ ETA - Furo
Santa Clara Poente	Odemira	São Salvador	Milfontes - Canal
Santa Clara Poente	Odemira	São Salvador	Almogrove - Canal
Santa Clara Poente	Odemira	Pereiras-Gare	Pereiras / F71 - Furo
Santa Clara Poente	Odemira	Pereiras-Gare	Pereiras / Albufeira
Santa Clara Poente	Odemira	Relíquias	Relíquias/F16/Carrascos/CPI - Poço
Santa Clara Poente	Odemira	Santa Clara-a-Velha	Santa Clara - Canal
Santa Clara Poente	Odemira	São Luís	S. Luis / F29 / ETA - Furo
Santa Clara Poente	Odemira	São Luís	S. Luis / Garatuja / F28 - Furo
Santa Clara Poente	Odemira	São Teotónio	Fataca - Canal
Santa Clara Poente	Odemira	São Teotónio	S. Teotónio - Canal
Santa Clara Poente	Odemira	Zambujeira do Mar	Zambujeira - Canal
Santa Clara Poente	Odemira	Zambujeira - São Luís	Castelão / F35 - Furo
Santa Clara Poente	Odemira	Fornalhas Velhas	Fornalhas - MLA - canal
Santa Clara Poente	Odemira	Colos	Colos / F7/ Poço novo
Santa Clara Poente	Odemira	Campo Redondo	Campo Redondo / F9/ Furo
Monte da Rocha	Ourique	Aldeia de Palheiros - Ourique	A. Palheiros/C. Guerreiros-Furo
Monte da Rocha	Ourique	Aldeia de Palheiros - Ourique	A. Palheiros / Escola Primária - Furo
Monte da Rocha	Ourique	Brochas - Ourique	Ourique / Brochas - Furo
Monte da Rocha	Ourique	Ourique	Ourique / Fonte da Alameda - Furo
Monte da Rocha	Ourique	Ourique	Ourique / Ravasca - Furo 4
Monte da Rocha	Ourique	Panóias	Panóias / Rua das Eirinhas - Furo
Monte da Rocha	Ourique	Conceição	Conceição / Rochinha - Furo
Monte da Rocha	Ourique	Conceição	Conceição / Quinta Velha - Poço

Sistema	Concelho	Localização	Designação
Monte da Rocha	Ourique	Garvão	Garvão - Furo 2
Monte da Rocha	Ourique	Garvão	Garvão - Furo 1
Monte da Rocha	Ourique	Garvão	Garvão - Furo 3
Monte da Rocha	Ourique	Ourique	A. Palheiros / Monte Poço - Furo
Monte da Rocha	Ourique	Ourique	Grandaços - Furo
Monte da Rocha	Ourique	Ourique	Grandaços - Poço
Monte da Rocha	Ourique	Ourique	Ourique / Alperchina - Furo
Monte da Rocha	Ourique	Ourique	Ourique / Mureta - Furo
Monte da Rocha	Ourique	Ourique	Ourique / Mureta - Poço
Monte da Rocha	Ourique	Ourique	Ourique / Horta Velha - Furo 1
Monte da Rocha	Ourique	Ourique	Ourique / Horta Velha - Furo 2
Monte da Rocha	Ourique	Ourique	Ourique / Horta Velha - Poço
Monte da Rocha	Ourique	Ourique	Ourique / Horta Velha - Furo 3
Monte da Rocha	Ourique	Ourique	Ourique / Horta da Calçada - Furo
Monte da Rocha	Ourique	Ourique	Ourique/Mte Novo do Moinho - Furo
Monte da Rocha	Ourique	Ourique	Ourique / Fonte da Alameda - Poço
Monte da Rocha	Ourique	Ourique	Ourique / Cerro de S. Luís - Furo
Monte da Rocha	Ourique	Ourique	Ourique / Ravasca - Furo 1
Monte da Rocha	Ourique	Ourique	Ourique / Ravasca - Furo 3
Monte da Rocha	Ourique	Ourique	Ourique / Ravasca - Poço
Monte da Rocha	Ourique	Ourique	Ourique / Cassoleta - Furo
Monte da Rocha	Ourique	Panóias	Panóias / Cerca da Comenda - Furo
Monte da Rocha	Ourique	Panóias	Panóias / Campo de Futebol - Furo
Monte da Rocha	Ourique	Panóias	Panóias / Lavadouro - Furo
Monte da Rocha	Ourique	Panóias	Monte da Rocha - ETA
Monte da Rocha	Ourique	Santa Luzia	S. Luzia / Vale de Vaqueiros - Furo
Monte da Rocha	Ourique	Santa Luzia	S. Luzia / Lavadouro - Furo
Alentejo Litoral Sul	Santiago do Cacém	Escatelares	Santiago / SV1 - Furo
Alentejo Litoral Sul	Santiago do Cacém	Escatelares	Santiago / SV2 - Furo
Alentejo Litoral Sul	Santiago do Cacém	Alvalade	A. Ermidas - Furo 1
Alentejo Litoral Sul	Santiago do Cacém	Alvalade	Alvalade / PS1 - Furo 2
Alentejo Litoral Sul	Santiago do Cacém	Alvalade	Alvalade / JK1 - Furo 1
Alentejo Litoral Sul	Santiago do Cacém	Alvalade	Alvalade / SC5 - Furo 3
Alentejo Litoral Sul	Santiago do Cacém	Alvalade	A. Ermidas - Furo 2
Alentejo Litoral Sul	Santiago do Cacém	Ermidas-Sado	A. Ermidas / Monte Branco - Furo 1
Alentejo Litoral Sul	Santiago do Cacém	Ermidas-Sado	A. Ermidas / Monte Branco - Furo 2
Alentejo Litoral Sul	Santiago do Cacém	Ermidas-Sado	A. Ermidas / Monte Branco - Furo 3
Alentejo Litoral Sul	Santiago do Cacém	Ermidas-Sado	Lousal / PS1 / Pomarinho - Poço
Alentejo Litoral Sul	Santiago do Cacém	Santiago do Cacém	Santiago / Rodeado / TD1 - Furo 1
Alentejo Litoral Sul	Santiago do Cacém	Santiago do Cacém	Santiago / JK8 - Furo
Alentejo Litoral Sul	Santiago do Cacém	Santiago do Cacém	Santiago / JK9 - Furo
Alentejo Litoral Sul	Santiago do Cacém	Santiago do Cacém	Santiago / TD2 - Furo
Alentejo Litoral Sul	Santiago do Cacém	Santiago do Cacém	A. Chãos / SD2 - Furo
Alentejo Litoral Sul	Santiago do Cacém	Santiago do Cacém	A. Chãos / SD3 - Furo
Alentejo Litoral Sul	Santiago do Cacém	Santiago do Cacém	Santiago - Furo Novo
Alentejo Litoral Sul	Santiago do Cacém	São Bartolomeu da Serra	S. Bartolomeu da Serra - Furo 1
Alentejo Litoral Sul	Santiago do Cacém	São Domingos	S. Domingos - Furo 4
Alentejo Litoral Sul	Santiago do Cacém	São Domingos	S. Domingos - Furo 3
Alentejo Litoral Sul	Santiago do Cacém	São Domingos	Foros do Locário - Furo
Alentejo Litoral Sul	Santiago do Cacém	São Francisco da Serra	Roncão / SF Serra - Furo
Alentejo Litoral Sul	Santiago do Cacém	Vale de Água	Vale de Água - Furo 1
Alentejo Litoral Sul	Santiago do Cacém	Vale de Água	Vale de Água - Furo 2
Alentejo Litoral Sul	Santiago do Cacém	Santiago do Cacém	Santiago - Fidalgo / Furo 7
Santa Clara Poente	Santiago do Cacém	Catiffarra - Cercal	Catiffarras - Furo

Sistema	Concelho	Localização	Designação
Santa Clara Poente	Santiago do Cacém	Cercal	Aldeia do Cano - Furo I
Santa Clara Poente	Santiago do Cacém	Cercal	Sonega / JFF3 - Furo
Santa Clara Poente	Santiago do Cacém	Cercal	Cercal - Poço
Santa Clara Poente	Santiago do Cacém	Cercal	Cercal / CP I - Furo I
Santa Clara Poente	Santiago do Cacém	Cercal	Cercal / Reserva / SCI - Furo 2
Santa Clara Poente	Santiago do Cacém	Sines	Sonega - Furo Novo
Guadiana Sul	Serpa	Aldeia Nova de São Bento	V.N.S. Bento / Junqueira - Furo 2
Guadiana Sul	Serpa	Aldeia Nova de São Bento	V.N.S. Bento / Junqueira - Furo I
Guadiana Sul	Serpa	Pias	Pias / Agueiros - Furo 3
Guadiana Sul	Serpa	Pias	Pias / Agueiros - Furo 2
Guadiana Sul	Serpa	Pias	Pias / Agueiros - Furo I
Guadiana Sul	Serpa	Serpa (Salvador)	Serpa / Tapada - Furo 2
Guadiana Sul	Serpa	Serpa (Salvador)	Serpa / Tapada - Furo I
Guadiana Sul	Serpa	Serpa (Salvador)	Serpa / Fonte da Baina - Furo
Guadiana Sul	Serpa	Serpa (Salvador)	Serpa / Tapada - Furo 3
Guadiana Sul	Serpa	Serpa (Salvador)	Serpa / Carreira - Furo
Guadiana Sul	Serpa	Serpa (Salvador)	Enxoé - ETA
Guadiana Sul	Serpa	Serpa (Santa Maria)	Serpa / Matela - Furo 2
Guadiana Sul	Serpa	Serpa (Santa Maria)	Serpa / Matela - Furo I
Guadiana Sul	Serpa	Serpa (Santa Maria)	Serpa / Caldeira - Furo
Guadiana Sul	Serpa	Serpa (Santa Maria)	Serpa / Horta dos Banhos - Poço
Guadiana Sul	Serpa	Vale de Vargo	V. Vargo / Ferrarias - Furo I
Guadiana Sul	Serpa	Vale de Vargo	V. Vargo / Ferrarias - Furo 2
Guadiana Sul	Serpa	Vale de Vargo	V. Vargo / Ferrarias - Furo 3
Guadiana Sul	Serpa	Vale de Vargo	V. Vargo / Ferrarias - Furo 4
Guadiana Sul	Serpa	Vila Verde de Ficalho	Ficalho / Serra - Furo
Guadiana Sul	Serpa	Vila Verde de Ficalho	Ficalho / Poço Acima
Guadiana Sul	Serpa	Vila Verde de Ficalho	Ficalho / Horta do Marquês - Poço
Guadiana Sul	Serpa	Salvador	Serpa / Fonte Nova - Poço
Guadiana Sul	Serpa	Vale do Poço - Serpa (Salvador)	Vale do Poço / SCI7 - Furo
Bica Fria	Vendas Novas	Landeira	Landeira - Furo
Bica Fria	Vendas Novas	Piçarras - Vendas Novas	Piçarras - Furo
Bica Fria	Vendas Novas	Vendas Novas	Vendas Novas / FR7
Bica Fria	Vendas Novas	Vendas Novas	Vendas Novas / FR6
Bica Fria	Vendas Novas	Vendas Novas	Vendas Novas / AC4
Bica Fria	Vendas Novas	Vendas Novas	Vendas Novas / AC1A
Bica Fria	Vendas Novas	Vendas Novas	Vendas Novas / AC3
Bica Fria	Vendas Novas	Vendas Novas	Vendas Novas / JK1
Bica Fria	Vendas Novas	Vendas Novas	Vendas Novas / JK2
Bica Fria	Vendas Novas	Vendas Novas	Vendas Novas / FR4
Bica Fria	Vendas Novas	Vendas Novas	Vendas Novas / FR3
Alvito	Viana do Alentejo	Alcáçovas	Viana / Monte das Pereiras - Furo
Alvito	Viana do Alentejo	Viana do Alentejo	Viana / Vila Lobos 2 - Poço
Alvito	Viana do Alentejo	Viana do Alentejo	Viana / Vila Lobos 3 - Poço
Alvito	Viana do Alentejo	Viana do Alentejo	Viana / Vale de Rãs - Furo
Alvito	Viana do Alentejo	Viana do Alentejo	Viana / Santa Tensa - Furo
Alvito	Viana do Alentejo	Vila Nova da Baronia	Viana / Vila Lobos I - Poço
Alvito	Vidigueira	Pedrogão	Marmelar / Casa Branca - Poço
Alvito	Vidigueira	Pedrogão	Pedrogão - Poço Novo
Alvito	Vidigueira	Pedrogão	Pedrogão / Boeiro - Furo
Alvito	Vidigueira	Pedrogão	Pedrogão / Boeiro - Poço
Alvito	Vidigueira	Selmes	Alcaria / Mangancha - Poço
Alvito	Vidigueira	Vidigueira	Vidigueira - Poço III
Alvito	Vidigueira	Vidigueira	Vidigueira - Poço II

Sistema	Concelho	Localização	Designação
Alvito	Vidigueira	Vidigueira	Selmes / Veros - Furo

Quadro 6 - Saneamento de Águas Residuais - Infraestruturas a integrar: ETAR

Sistema	Concelho	Localização	Designação
Alcácer do Sal	Alcácer do Sal	Alcácer do Sal	Torrão
Aljustrel	Aljustrel	Rio de Moinhos	Rio de Moinhos
Aljustrel	Aljustrel	São João de Negrilhos	Montes Velhos
Aljustrel	Aljustrel	Aljustrel	ALJUSTREL
Aljustrel	Aljustrel	Aljustrel	Val da Oca 1
Aljustrel	Aljustrel	Aljustrel - Aljustrel	Val da Oca 2
Aljustrel	Aljustrel	São João do Deserto - Aljustrel	S. João do Deserto
Aljustrel	Aljustrel	Aljustrel	Bairro Azul
Aljustrel	Aljustrel	Ervidel	Sobralinho - Bacia B
Aljustrel	Aljustrel	Ervidel	Ervidel - Bacia A
Aljustrel	Aljustrel	Messejana	Messejana
Aljustrel	Aljustrel	Jungeiros	Jungeiros
Almodôvar	Almodôvar	Aldeia dos Fernandes	Aldeia dos Fernandes
Almodôvar	Almodôvar	Rosário	ROSÁRIO - BACIA B
Almodôvar	Almodôvar	Santa Clara-a-Nova	SANTA CLARA- A- NOVA 2
Almodôvar	Almodôvar	Santa Clara-a-Nova	SANTA CLARA- A- NOVA 1
Almodôvar	Almodôvar	Rosário	ROSÁRIO - BACIA A
Almodôvar	Almodôvar	Almodôvar	Almodôvar
Alvito	Alvito	Alvito	ALVITO
Alvito	Alvito	Vila Nova da Baronia	VILA NOVA DA BARONIA
Arraiolos	Arraiolos	Arraiolos	ILHAS
Arraiolos	Arraiolos	Gafanhoeira (São Pedro)	SÃO PEDRO DA GAFANHOEIRA
Arraiolos	Arraiolos	Vimieiro	VIMIEIRO
Arraiolos	Arraiolos	Igrejinha	IGREJINHA
Arraiolos	Arraiolos	Arraiolos	ARRAIOS POENTE
Arraiolos	Arraiolos	Arraiolos	ARRAIOS NORTE
Barrancos	Barrancos	Barrancos	BARRANCOS / FERRENHA
Barrancos	Barrancos	Barrancos	BARRANCOS / LANCHEIRA
Beja	Beja	Cabeça Gorda	CABEÇA GORDA - BACIA B
Beja	Beja	Nossa Senhora das Neves	NEVES
Beja	Beja	Cabeça Gorda	SALVADA
Beja	Beja	Albernoa	ALBERNOA
Beja	Beja	Baleizão	BALEIZÃO
Beja	Beja	Cabeça Gorda	CABEÇA GORDA - BACIA A
Beja	Beja	Beringel	BERINGEL
Beja	Beja	Penedo Gordo	PENEDO GORDO
Beja	Beja	Beja	Monte de Sto António - Guadiana
Beja	Beja	Beja	Monte da Amendoeiras - Sado
Beja	Beja	Santa Clara do Louredo	Santa Clara do Louredo
Beja	Beja	Santa Vitória	Santa Vitória
Castro Verde	Castro Verde	Santa Bárbara de Padrões	Sete
Castro Verde	Castro Verde	Castro Verde	Castro Verde
Castro Verde	Castro Verde	Entradas	Entradas
Cuba	Cuba	Cuba	CUBA
Cuba	Cuba	Vila Alva	VILA AVA - FOSSA
Cuba	Cuba	Vila Alva	VILA ALVA
Cuba	Cuba	Faro do Alentejo	FARO DO ALENTEJO
Grândola	Grândola	Grândola	GRÂNDOLA - AMEIRA
Grândola	Grândola	Grândola	GRÂNDOLA - FONTAINHAS

Sistema	Concelho	Localização	Designação
Grândola	Grândola	Azinheira Barros e São Mamede do Sádão	LOUSAL SUL
Grândola	Grândola	Azinheira Barros e São Mamede do Sádão	LOUSAL NORTE
Grândola	Grândola	Grândola	CANAL CAVEIRA
Grândola	Grândola	Carvalhal	CARVALHAL
Grândola	Grândola	Melides	MELIDES
Grândola	Grândola	Carvalhal	LAGOAS
Mértola	Mértola	Santana de Cambas	SANTANA DE CAMBAS
Mértola	Mértola	Santana de Cambas	MINA DE SÃO DOMINGOS
Mértola	Mértola	Corte do Pinto	CORTE DO PINTO
Montemor-o-Novo	Montemor-o-Novo	Montemor-o-Novo	MONTEMOR-O-NOVO
Montemor-o-Novo	Montemor-o-Novo	Ciborro	Ciborro
Moura	Moura	Moura (São João Baptista)	MOURA
Moura	Moura	Safara	SAFARA NASCENTE
Moura	Moura	Safara	SAFARA POENTE
Moura	Moura	Santo Aleixo da Restauração	Santo Aleixo da Restauração
Moura	Moura	Amareleja	AMARELEJA
Moura	Moura	Sobral da Adiça	SOBRAL DA ADIÇA
Moura	Moura	Póvoa de São Miguel	PÓVOA DE SÃO MIGUEL
Moura	Moura	Santo Amador	SANTO AMADOR
Odemira	Odemira	Odemira - Odemira (São Salvador)	ODEMIRA
Odemira	Odemira	Vale de Figueira - Zambujeira do Mar	ZAMBUJEIRA DO MAR
Odemira	Odemira	Odemira (São Salvador)	BOAVISTA - FIAIS
Odemira	Odemira	Colos	COLOS - CERCA DO MONTADO
Odemira	Odemira	Colos	FOSSA 1 COLOS
Odemira	Odemira	Colos	FOSSA 2 COLOS
Odemira	Odemira	Sabóia	SABÓIA
Odemira	Odemira	Almograve - Odemira (São Salvador)	ALMOGRAVE
Odemira	Odemira	Odemira (Santa Maria)	BOAVISTA - AMARELINHA
Odemira	Odemira	Campo Redondo - Colos	CAMPO REDONDO
Odemira	Odemira	São Teotónio	CAVALEIRO
Odemira	Odemira	São Luís	SÃO LUÍS
Odemira	Odemira	São Luís	SÃO LUÍS - BAIRRO AZUL
Ourique	Ourique	Ourique	Ald. dos Palheiros - Soalheirinha
Ourique	Ourique	Panóias	PANÓIAS 1 - FARROBEIRA
Ourique	Ourique	Panóias	PANÓIAS 2 - CERCA GRANDE
Ourique	Ourique	Panóias	PANÓIAS 3 - POÇO NOVO
Ourique	Ourique	Ourique	Aldeia dos palheiros - Pereiras
Ourique	Ourique	Garvão - Garvão	GARVÃO - OESTE - ESTAÇÃO
Ourique	Ourique	Garvão	GARVÃO - NORDESTE
Ourique	Ourique	Ourique	Aldeia dos Palheiros - Campo Futebol
Ourique	Ourique	Ourique	Ald. dos Palheiros-Campo Guerreiros
Santiago do Cacém	Santiago do Cacém	São Domingos	SÃO DOMINGOS
Santiago do Cacém	Santiago do Cacém	Abela	ABELA
Santiago do Cacém	Santiago do Cacém	Mimosa	MIMOSA
Serpa	Serpa	Aldeia do Pinto	Aldeia do Pinto
Serpa	Serpa	Pias	PIAS
Serpa	Serpa	Vale de Vargo	VALE DE VARGO
Serpa	Serpa	Vila Verde de Ficalho	VILA VERDE FICALHO
Vendas Novas	Vendas Novas	Vendas Novas	VENDAS NOVAS
Viana do Alentejo	Viana do Alentejo	Alcáçovas	ALCÁÇOVAS - NORTE
Viana do Alentejo	Viana do Alentejo	Aguiar	AGUIAR
Viana do Alentejo	Viana do Alentejo	Viana do Alentejo	SENHORA DE AIRES
Viana do Alentejo	Viana do Alentejo	Viana do Alentejo	VIANA - MONTE DO TOURO
Vidigueira	Vidigueira	Pedrógão	PEDRÓGÃO

Quadro 7 - Saneamento de Águas Residuais - Infraestruturas a integrar: Condutas elevatórias e Coletores

Sistema	Concelho	Lugar	Designação
Alcácer do Sal	Alcácer do Sal	Torrão	TORRÃO - INT
Alcácer do Sal	Alcácer do Sal	Santa Maria do Castelo	ALCÁCER - INT
Alcácer do Sal	Alcácer do Sal	Comporta	COMPORTA - INT
Aljustrel	Aljustrel	São João de Negrilhos	MONTES VELHOS - INT
Aljustrel	Aljustrel	Aljustrel	ALJUSTREL - INT
Aljustrel	Aljustrel	Rio de Moinhos	RIO DE MOINHOS - INT
Aljustrel	Aljustrel	Ervidel	ERVIDEL - INT
Aljustrel	Aljustrel	Messejana	MESSEJANA - INT1
Aljustrel	Aljustrel	Messejana	MESSEJANA - INT2
Aljustrel	Aljustrel	Jungeiros - São João de Negrilhos	JUNGEIROS - INT
Aljustrel	Aljustrel	Aljustrel	Emissário de Descarga
Almodôvar	Almodôvar	Almodôvar	ALMODÔVAR - INT1
Almodôvar	Almodôvar	Almodôvar	ALMODÔVAR - INT2
Almodôvar	Almodôvar	Almodôvar	Emissário de Descarga
Almodôvar	Almodôvar	Aldeia dos Fernandes	ALDEIA DOS FERNANDES - INT
Almodôvar	Almodôvar	Rosário	ROSÁRIO / B - INT2
Almodôvar	Almodôvar	Santa Clara-a-Nova	SANTA CLARA- A- NOVA I - INT1
Almodôvar	Almodôvar	Rosário	ROSÁRIO / B - INT1
Almodôvar	Almodôvar	Santa Clara-a-Nova	Emissário de Descarga
Alvito	Alvito	Alvito	ALVITO - INT1
Alvito	Alvito	Alvito	ALVITO - INT5
Alvito	Alvito	Alvito	ALVITO - INT4
Alvito	Alvito	Alvito	ALVITO - INT2
Alvito	Alvito	Alvito	ALVITO - Emissário de Descarga
Alvito	Alvito	Vila Nova da Baronia	BARONIA - INT2
Alvito	Alvito	Vila Nova da Baronia	BARONIA - INT1
Alvito	Alvito	Alvito	ALVITO - INT3
Arraiolos	Arraiolos	Gafanhoeira (São Pedro)	GAFANHOEIRA - INT1
Arraiolos	Arraiolos	Vimieiro	VIMIEIRO - INT1
Arraiolos	Arraiolos	Igrejinha	IGREJINHA - INT
Arraiolos	Arraiolos	Igrejinha	IGREJINHA - INT2
Arraiolos	Arraiolos	Vimieiro	VIMIEIRO - INT2
Arraiolos	Arraiolos	Gafanhoeira (São Pedro)	GAFANHOEIRA - INT2
Arraiolos	Arraiolos	Arraiolos	ARRAIOS NORTE - INT1
Arraiolos	Arraiolos	Arraiolos	ARRAIOS POENTE - INT2
Arraiolos	Arraiolos	Arraiolos	ARRAIOS POENTE - INT1
Arraiolos	Arraiolos	Arraiolos	ILHAS / ARRAIOLOS - INT2
Arraiolos	Arraiolos	Arraiolos	ILHAS / ARRAIOLOS - INT1
Arraiolos	Arraiolos	Arraiolos	ARRAIOS NORTE - INT2
Barrancos	Barrancos	Barrancos	LANCHEIRA / BARRANCOS - INT1
Barrancos	Barrancos	Barrancos	Lancheira/Barrancos-Em. de descarga
Barrancos	Barrancos	Barrancos	Ferrenha/Barrancos - INT
Beja	Beja	Baleizão	BALEIZÃO - INT
Beja	Beja	Salvada	SALVADA - INT
Beja	Beja	Cabeça Gorda	CABEÇA GORDA / BACIA A - INT
Beja	Beja	Beringel	BERINGEL - CE1
Beja	Beja	Santa Clara de Louredo	PENEDO GORDO - INT
Beja	Beja	Santa Clara de Louredo	S. CLARA LOUREDO - INT
Beja	Beja	Albernoa	ALBERNOA - INT
Beja	Beja	Nossa Senhora das Neves	NEVES - INT 1
Beja	Beja	Beja (Salvador)	BEJA / GUADIANA - INT 3
Beja	Beja	Beringel	BERINGEL - CE2
Beja	Beja	Beringel	BERINGEL - INT



Sistema	Concelho	Lugar	Designação
Beja	Beja	Beja (Santiago Maior)	BEJA / SADO - INT 2
Beja	Beja	Neves - Nossa Senhora das Neves	NEVES - INT 2
Beja	Beja	Cabeça Gorda	CABEÇA GORDA / BACIA B - INT
Beja	Beja	Beja (Santiago Maior)	BEJA / SADO - INT 1
Beja	Beja	Beja (Salvador)	BEJA / GUADIANA - INT 2
Beja	Beja	Beja (Salvador)	BEJA / GUADIANA - INT 1
Castro Verde	Castro Verde	Castro Verde	CASTRO VERDE - INT A
Castro Verde	Castro Verde	Castro Verde	CASTRO VERDE - INT B
Castro Verde	Castro Verde	Entradas	ENTRADAS - INT
Castro Verde	Castro Verde	Castro Verde	CASTRO VERDE - Em. de Descarga
Castro Verde	Castro Verde	Sete - Santa Bárbara de Padrões	SETE - INT
Castro Verde	Castro Verde	Castro Verde	CASTRO VERDE - INT A
Castro Verde	Castro Verde	Castro Verde	CASTRO VERDE - INT B
Castro Verde	Castro Verde	Castro Verde	CASTRO VERDE - INT C
Cuba	Cuba	Faro do Alentejo	FARO - INT
Cuba	Cuba	Cuba	CUBA - INT
Cuba	Cuba	Vila Alva	VILA ALVA - INT
Grândola	Grândola	Grândola	GRÂNDOLA/FONTAINHAS - CG12
Grândola	Grândola	Grândola	GRÂNDOLA/FONTAINHAS - CG6
Grândola	Grândola	Grândola	GRÂNDOLA/FONTAINHAS - CG11
Grândola	Grândola	Grândola	GRÂNDOLA/AMEIRA - CGA/1
Grândola	Grândola	Grândola	GRÂNDOLA/AMEIRA - CGB/1
Grândola	Grândola	Grândola	Grândola/Ameira - Em. de Descarga
Grândola	Grândola	Carvalhal	CARVALHAL - INT1
Grândola	Grândola	Azinheta Barros e São Mamede do Sádão	Azinheta dos Barros - INT1
Grândola	Grândola	Grândola	CANAL CAVEIRA - INT1
Grândola	Grândola	Grândola	CANAL CAVEIRA - INT2
Grândola	Grândola	Grândola	GRÂNDOLA/AMEIRA - CGB/2
Grândola	Grândola	Carvalhal	CARVALHAL - Em. de Descarga
Grândola	Grândola	Azinheta Barros e São Mamede do Sádão	Azinheta de Barros - Em. Descarga
Grândola	Grândola	Bairro do Isaias - Grândola	GRÂNDOLA/AMEIRA - CE2
Grândola	Grândola	Grândola	GRÂNDOLA/AMEIRA - CGA/2
Grândola	Grândola	Grândola	GRÂNDOLA/AMEIRA - CE1
Grândola	Grândola	Grândola	GRÂNDOLA/AMEIRA - CGB/1
Grândola	Grândola	Grândola	GRÂNDOLA/FONTAINHAS - CG7
Mértola	Mértola	Corte do Pinto	CORTE DO PINTO - INT
Mértola	Mértola	Santana de Cambas	SANTANA DE CAMBAS - INT
Mértola	Mértola	Mértola	MÉRTOLA - CE 1
Mértola	Mértola	Mina de São Domingos - Corte do Pinto	SÃO DOMINGOS - INT
Montemor-o-Novo	Montemor-o-Novo	Lavre	LAVRE - INT 1
Montemor-o-Novo	Montemor-o-Novo	Lavre	LAVRE - INT 3
Montemor-o-Novo	Montemor-o-Novo	Montemor-o-Novo - Nossa Senhora do Bispo	Montemor - INT 1
Montemor-o-Novo	Montemor-o-Novo	Lavre	LAVRE - INT 2
Montemor-o-Novo	Montemor-o-Novo	Montemor-o-Novo - Nossa Senhora da Vila	Montemor - INT 1
Moura	Moura	Moura (São João Baptista)	MOURA - INT
Moura	Moura	Amareleja	AMARELEJA - INT
Moura	Moura	Póvoa de São Miguel	PÓVOA S. MIGUEL - INT
Moura	Moura	Sobral da Adiça	SOBRAL ADIÇA - INT
Moura	Moura	Sáfara	SAFARA POENTE - INT
Moura	Moura	Sáfara	SAFARA NASCENTE - INT
Moura	Moura	Sobral da Adiça	Sobral da Adiça / Em. de Descarga
Odemira	Odemira	Sabóia	SABÓIA - INT
Odemira	Odemira	Odemira (São Salvador)	ODEMIRA - INT
Odemira	Odemira	Almograve - Odemira (São Salvador)	ALMOGRAVE - INT2

Sistema	Concelho	Lugar	Designação
Odemira	Odemira	Almograve - Odemira (São Salvador)	ALMOGRAVE - INT1
Odemira	Odemira	Vale de Figueira - Zambujeira do Mar	ZAMBUJEIRA - INT
Odemira	Odemira	Odemira (São Salvador)	BOAVISTA - INT
Odemira	Odemira	Aldeia de São Luís - São Luís	SÃO LUIS - INT 1
Odemira	Odemira	Vila Nova de Milfontes	MILFONTES / Emissário de Descarga
Odemira	Odemira	Baiona e S. Miguel	Baiona e S. Miguel - Int.
Ourique	Ourique	Ourique	ALDEIA DOS PALHEIROS - INT 1
Ourique	Ourique	Aldeia de Palheiros - Ourique	ALDEIA DOS PALHEIROS - INT2
Ourique	Ourique	Aldeia de Palheiros - Ourique	ALDEIA DOS PALHEIROS - INT3
Ourique	Ourique	Aldeia de Palheiros - Ourique	ALDEIA DOS PALHEIROS - INT4
Ourique	Ourique	Ourique	OURIQUE - INT B
Ourique	Ourique	Ourique	OURIQUE - INT A
Ourique	Ourique	Ourique	OURIQUE - INT B
Ourique	Ourique	Ourique	OURIQUE - INT B
Ourique	Ourique	Ourique	OURIQUE - INT B
Ourique	Ourique	Ourique	OURIQUE - INT A
Santiago do Cacém	Santiago do Cacém	Abela	ABELA - INT
Santiago do Cacém	Santiago do Cacém	São Domingos da Serra - São Domingos	S. DOMINGOS DA SERRA - INT1
Santiago do Cacém	Santiago do Cacém	Ermidas-Sado	ERMIDAS - INT
Santiago do Cacém	Santiago do Cacém	São Domingos	S. DOMINGOS DA SERRA - INT2
Santiago do Cacém	Santiago do Cacém	Alvalade	ALVALADE - INT
Santiago do Cacém	Santiago do Cacém	Chaparral - Santo André	BRESCOS - CE
Serpa	Serpa	Serpa (Santa Maria)	SERPA - INT3
Serpa	Serpa	Brinches	BRINCHES - INT2
Serpa	Serpa	Brinches	BRINCHES - INT1
Serpa	Serpa	Vila Verde de Ficalho	FICALHO - INT2
Serpa	Serpa	Vila Verde de Ficalho	FICALHO - INT1
Serpa	Serpa	Vale de Vargo	VALE VARGO - INT2
Serpa	Serpa	Vale de Vargo	VALE VARGO - INT1
Serpa	Serpa	Pias	PIAS - INT1
Serpa	Serpa	Pias	PIAS - INT2
Serpa	Serpa	Pias	PIAS - Emissário de Descarga
Serpa	Serpa	Pias	PIAS - INT3
Serpa	Serpa	Vale de Vargo	Vale Vargo / Em. de Descarga
Serpa	Serpa	Serpa (Salvador)	SERPA - INT 2
Serpa	Serpa	Serpa (Salvador)	SERPA - INT 1
Serpa	Serpa	Vale de Vargo	Vale Vargo / Em. de Descarga
Vendas Novas	Vendas Novas	Foros de Afeiteira - Vendas Novas	VENDAS NOVAS - CE3
Vendas Novas	Vendas Novas	Vendas Novas	VENDAS NOVAS - CE1
Vendas Novas	Vendas Novas	Vendas Novas	VENDAS NOVAS - CE6
Vendas Novas	Vendas Novas	Vendas Novas	VENDAS NOVAS - CE7
Vendas Novas	Vendas Novas	Vendas Novas	VENDAS NOVAS - CE9
Vendas Novas	Vendas Novas	Vendas Novas	VENDAS NOVAS - CE11
Vendas Novas	Vendas Novas	Vendas Novas	VENDAS NOVAS - CE2
Vendas Novas	Vendas Novas	Vendas Novas	VENDAS NOVAS - INT1
Vendas Novas	Vendas Novas	Vendas Novas	Vendas Nova - Em. de Descarga A
Vendas Novas	Vendas Novas	Vendas Novas	Vendas Nova - Em. de Descarga B
Vendas Novas	Vendas Novas	Vendas Novas	Vendas Nova - Em. de Descarga C
Vendas Novas	Vendas Novas	Vendas Novas	Vendas Nova - E. de Descarga C
Viana do Alentejo	Viana do Alentejo	Alcáçovas	ALCÁÇOVAS NORTE - INT
Viana do Alentejo	Viana do Alentejo	Viana do Alentejo	SENHORA DAIRES / VIANA - INT1
Viana do Alentejo	Viana do Alentejo	Viana do Alentejo	SENHORA DAIRES / VIANA - INT2
Viana do Alentejo	Viana do Alentejo	Nossa Senhora d'Aires - Viana do Alentejo	Viana / Sra Daires - Em. de Descarga
Viana do Alentejo	Viana do Alentejo	Aguiar	AGUIAR - INT 1

Sistema	Concelho	Lugar	Designação
Viana do Alentejo	Viana do Alentejo	Aguiar	AGUIAR - INT 2
Viana do Alentejo	Viana do Alentejo	Viana do Alentejo	MONTE TOURO / VIANA - INT
Vidigueira	Vidigueira	Vidigueira	VIDIGUEIRA - INT5
Vidigueira	Vidigueira	Vidigueira	VIDIGUEIRA - Emissário Descarga
Vidigueira	Vidigueira	Vidigueira	VIDIGUEIRA - INT8
Vidigueira	Vidigueira	Vidigueira	VIDIGUEIRA - INT1
Vidigueira	Vidigueira	Pedrógão	PEDRÓGÃO - INT2
Vidigueira	Vidigueira	Pedrógão	PEDRÓGÃO - INT1
Vidigueira	Vidigueira	Pedrógão	PEDRÓGÃO - INT3
Vidigueira	Vidigueira	Selmes	SELMES - INT2
Vidigueira	Vidigueira	Selmes	SELMES - INT1
Vidigueira	Vidigueira	Selmes	SELMES - Emissário de Descarga
Vidigueira	Vidigueira	Vidigueira	VIDIGUEIRA - INT2
Vidigueira	Vidigueira	Vidigueira	VIDIGUEIRA - INT4
Vidigueira	Vidigueira	Vidigueira	VIDIGUEIRA - INT3
Vidigueira	Vidigueira	Vidigueira	VIDIGUEIRA - INT4
Vidigueira	Vidigueira	Vidigueira	VIDIGUEIRA - INT6
Vidigueira	Vidigueira	Vidigueira	VIDIGUEIRA - INT7
Vidigueira	Vidigueira	Selmes	SELMES / FOSSA – Em. de Descarga
Vidigueira	Vidigueira	Selmes	SELMES / FOSSA - INT1

Quadro 8 - Saneamento de Águas Residuais - Infraestruturas a integrar: Estações elevatórias

Sistema	Concelho	SUBSISTEMA	Localização	Designação
Beja	Beja	Beringel	Beringel	BERINGEL - EE1
Beja	Beja	Beringel	Beringel	BERINGEL - EE2
Grândola	Grândola	Carvalhal	Carvalhal	Carvalhal
Grândola	Grândola	Grândola/Ameira	Grândola	GRÂNDOLA - AMOREIRAS
Grândola	Grândola	Grândola/Ameira	Grândola	GRÂNDOLA - ISAIAS
Grândola	Grândola	Lagoas	Carvalhal	LAGOAS - EE1
Grândola	Grândola	Lagoas	Lagoa Formosa - Carvalhal	LAGOAS - EE2
Grândola	Grândola	Lagoas	Carvalhal	LAGOAS - EE3
Grândola	Grândola	Lagoas	Lagoa Formosa - Carvalhal	LAGOAS - EE4
Mértola	Mértola	Mértola	Mértola	MÉRTOLA - EE1
Odemira	Odemira	Odemira	São Salvador	Odemira/EE5/EEAR Rotunda
Santiago do Cacém	Santiago do Cacém	Abela	Abela	ABELA
Santiago do Cacém	Santiago do Cacém	Vila Nova de Santo André	Santo André	Vila N de Sto André/EEAR4
Santiago do Cacém	Santiago do Cacém	Costa de Santo André	Santo André	BRESCOS / EEAR3
Serpa	Serpa	Serpa	Salvador	SERPA
Vendas Novas	Vendas Novas	Vendas Novas	Vendas Novas	Vendas Novas/Afeiteira/EE6
Vendas Novas	Vendas Novas	Vendas Novas	Vendas Novas	Vendas Novas/Bombel/EE7
Vendas Novas	Vendas Novas	Vendas Novas	Vendas Novas	Vendas Novas / EE5
Vendas Novas	Vendas Novas	Vendas Novas	Vendas Novas	Vendas Novas / EE1
Vendas Novas	Vendas Novas	Vendas Novas	Vendas Novas	Vendas Novas / EE2
Vendas Novas	Vendas Novas	Vendas Novas	Vendas Novas	Vendas Novas / EE3
Vendas Novas	Vendas Novas	Vendas Novas	Vendas Novas	Vendas Novas / EE4
Viana do Alentejo	Viana do Alentejo	Alcáçovas	Alcáçovas	ALCÁÇOVAS
Viana do Alentejo	Viana do Alentejo	Aguiar	Aguiar - Aguiar	AGUIAR

Anexo III-A  
(EVEF)

CF

Mi

SA

SA  
Dey

*[Handwritten signature]*

Heli

ni h

*[Handwritten signature]*

*[Handwritten signature]*

*[Handwritten signature]*

*[Handwritten signature]*

*[Handwritten signature]*

*[Handwritten signature]*

*[Handwritten signature]*

*[Handwritten signature]*

*[Handwritten signature]*



# Águas Públicas do Alentejo, S.A.

## Estudo de Viabilidade Económico-Financeira

20 de Julho de 2015

INTRODUÇÃO .....	3
APRESENTAÇÃO DO MODELO FINANCEIRO .....	5
Funcionamento da Folha de Cálculo .....	5
Afetação de Fundos .....	6
PROJEÇÕES DE ATIVIDADE .....	8
Pressupostos Gerais .....	8
Investimento em Fundo de Maneio .....	10
Tarifário .....	11
Unidades para Faturação das Tarifas Fixas .....	13
Volumes .....	13
Rendimentos Operacionais .....	14
Rendimentos Financeiros .....	14
Desvio de Recuperação de Gastos .....	14
Gastos Operacionais .....	16
Retribuição aos Municípios .....	21
Fontes de Financiamento .....	21
Encargos Financeiros .....	23
Resultados .....	23
Acionistas .....	24
Pressupostos Macroeconómicos .....	25
DEMONSTRAÇÕES FINANCEIRAS .....	28



# INTRODUÇÃO

A Águas Públicas do Alentejo (AgdA), com o apoio da AdP – Águas de Portugal, SGPS, S.A. (AdP) e da F9 Consulting, procedeu à atualização do Estudo de Viabilidade Económico-Financeira da Parceria Pública entre o Estado e Municípios do Alentejo, compreendendo as atividades em “alta” de abastecimento de água (doravante designado abastecimento) e de saneamento de águas residuais (doravante designado saneamento), cuja exploração e gestão, no âmbito do Sistema Público de Parceria Integrado de Águas do Alentejo foram atribuídas à AgdA, como entidade gestora da parceria (doravante designada EGP).

No âmbito do trabalho efetuado foram analisadas diversas opções relativas à atividade operacional da EGP, que resultaram na determinação de um cenário base que assenta nos seguintes pressupostos principais:

- Como contas de partida para a projeção foi utilizada a estimativa constante do Orçamento e Projeto Tarifário de 2015, com os ajustamentos e atualizações necessários, tendo em vista a sua adequação aos pressupostos adotados no presente Estudo de Viabilidade Económico-Financeira;
- Cobrança de uma tarifa de abastecimento, cuja componente fixa corresponde, em média (2016-2059), a 25,6395 euros por unidade de faturação da tarifa fixa, a preços constantes de 2015;
- Cobrança de uma tarifa de abastecimento, cuja componente variável corresponde, em média (2016-2059), a 0,3828 euros por m<sup>3</sup> de caudal fornecido, a preços constantes de 2015;
- Cobrança de uma tarifa de saneamento, cuja componente fixa corresponde, em média (2016-2059), a 18,7624 euros por habitante potencialmente servido, a preços constantes de 2015;
- Cobrança de uma tarifa de saneamento, cuja componente variável corresponde, em média (2016-2059), a 0,3870 euros por m<sup>3</sup> de caudal tratado, a preços constantes de 2015;
- Investimento total durante o período 2016 a 2025 no valor total de 128,9 milhões de euros;
- Participação pelo Fundo de Coesão do Investimento Elegível, no montante de 89,8 milhões de euros (2016-2025);
- Financiamento Bancário de Médio e Longo Prazo a ser contratado junto do BEI, no montante de 43 milhões de euros;
- Financiamento Bancário de Curto Prazo, através da utilização de empréstimos de curto prazo a contratar junto da Banca Comercial, no montante máximo de 32,5 milhões de euros para desembolsos no período da Projeção;
- Capital Social a realizar entre 2017 e 2025, pela AdP – Águas de Portugal, SGPS, S.A. e pelos Municípios que integram o Sistema, no valor global de 8,6 milhões de euros.

O presente Estudo encontra-se estruturado em três capítulos:

- Apresentação do Modelo Financeiro: onde é explicada a forma de funcionamento da folha de cálculo elaborada para o efeito;
- Projeções de Atividade: onde são apresentados os valores relativos à atividade futura da EGP para o período de Projeção;
- Demonstrações Financeiras: onde são evidenciadas as demonstrações financeiras e os mapas mais relevantes do modelo financeiro.

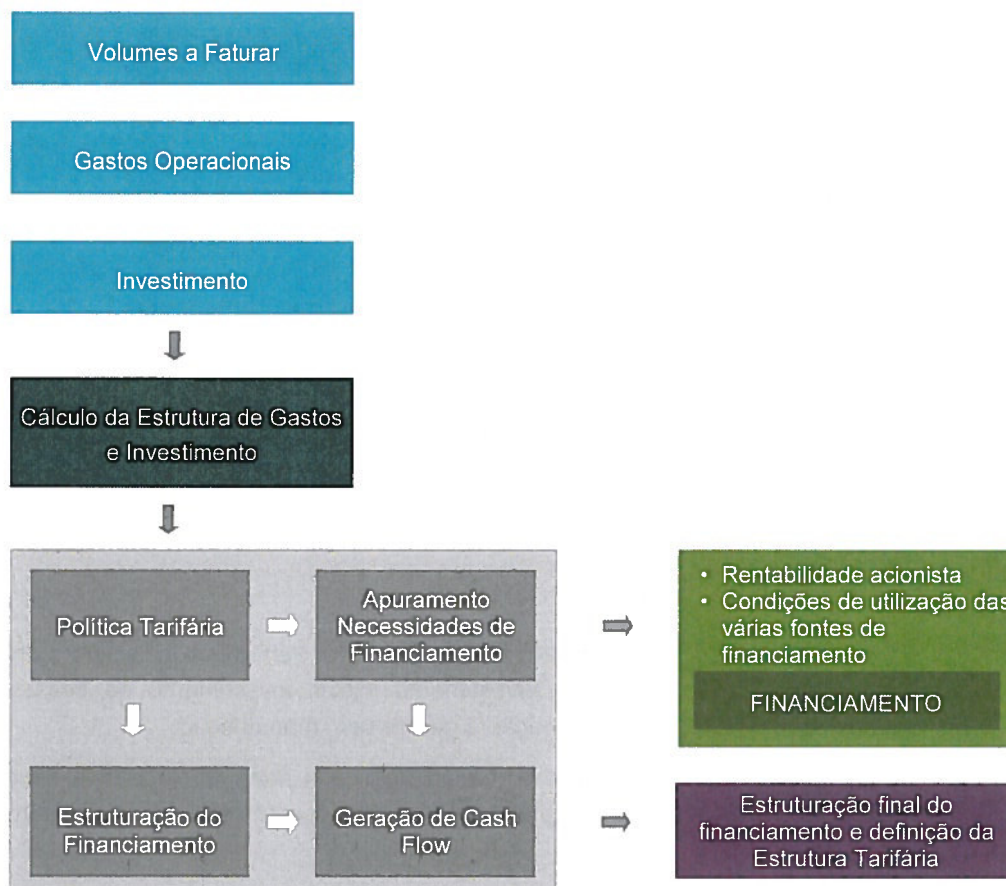
Segue-se a apresentação do Modelo Financeiro.

# 1. APRESENTAÇÃO DO MODELO FINANCEIRO

# APRESENTAÇÃO DO MODELO FINANCEIRO

## Funcionamento da Folha de Cálculo

O diagrama abaixo representa a estrutura e forma de funcionamento da folha de cálculo construída no âmbito da análise efetuada:



Após terem sido introduzidos todos os *inputs* relativos a volumes a faturar, gastos operacionais e despesas de investimento, o modelo efetua o seu processamento de forma a determinar o *Cash Flow* Operacional.

Determinado o *Cash Flow* Operacional, em função do volume de rendimentos, estrutura de gastos e despesas de investimento, inicia-se a fase de cálculo por iterações visando determinar a estrutura de financiamento necessária ao projeto, de acordo com as condições de utilização das diversas fontes de financiamento.

## Afetação de Fundos

Este modelo financeiro está construído de forma a satisfazer as necessidades de financiamento do projeto, de forma sequencial estabelecendo as seguintes prioridades:



É ainda permitida a realização de análises de sensibilidade a um conjunto de variáveis consideradas chave: volumes, investimento inicial, investimento de substituição, gastos com pessoal, gastos diretos de exploração e gastos com manutenção.

Desta forma poder-se-á avaliar a reação dos *cash flows* do projeto a condições de mercado menos favoráveis e, conseqüentemente, estudar o esforço a desenvolver na estrutura tarifária proposta.

No capítulo seguinte são apresentadas as projeções de atividade relativas ao cenário base.



## 2. PROJEÇÕES DE ATIVIDADE

# PROJEÇÕES DE ATIVIDADE

## Pressupostos Gerais

A EGP é responsável pela exploração e gestão, em regime de exclusividade, do Sistema Público de Parceria Integrado de Águas do Alentejo, constituído na sequência do Contrato de Parceria Pública entre o Estado e um importante número de Municípios do Alentejo, a saber:

Alcácer do Sal	Barrancos	Mértola	Santiago do Cacém
Aljustrel	Beja	Montemor-o-Novo	Serpa
Almodôvar	Castro Verde	Moura	Vendas Novas
Alvito	Cuba	Odemira	Viana do Alentejo
Arraiolos	Grândola	Ourique	Vidigueira

A EGP tem por objetivo satisfazer as necessidades destes Municípios, na captação, tratamento e adução de água para consumo humano, bem como no tratamento e rejeição de águas residuais urbanas.

Os municípios aderentes serão utilizadores da EGP, participando também no seu capital.

A EGP relacionar-se-á com sistemas contíguos, quando justificado por razões de eficiência do serviço, como é o caso do sistema multimunicipal de abastecimento de água e saneamento de Lisboa e Vale do Tejo (cuja entidade gestora é a AdLVT – Águas de Lisboa e Vale do Tejo, S.A.).

Utilizando como contas de partida para a projeção a estimativa constante do Orçamento e Projeto Tarifário de 2015, com os ajustamentos e atualizações necessários, tendo em vista a sua adequação aos pressupostos adotados no presente Estudo de Viabilidade Económico-Financeira, considerou-se um período de projeção de 44 anos, correspondente ao período remanescente da Parceria, de janeiro de 2016 a dezembro de 2059.

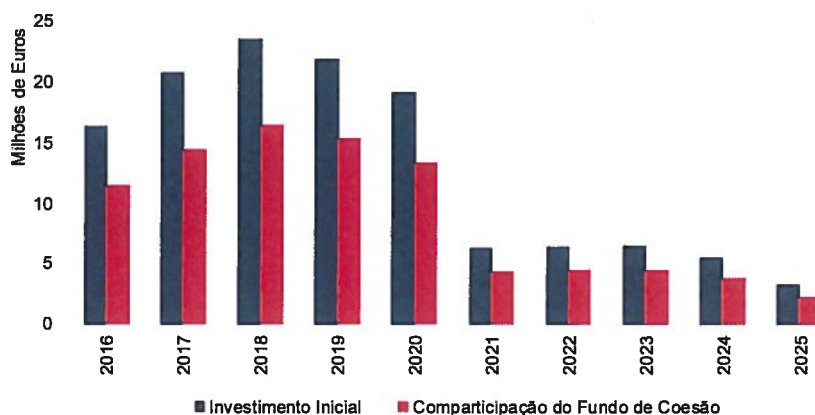
A EGP será responsável pela gestão de 9 sistemas de abastecimento de água e 20 sistemas de saneamento de águas residuais.

## Investimento em Capital Fixo

Para a concretização deste projeto a AgdA definiu, em conjunto com a AdP, um Plano de Investimentos (2016-2025), no montante de aproximadamente 128,9 milhões de euros (preços correntes), num total de investimento inicial de 215,1 milhões de euros, que será comparticipado em cerca de 89,8 milhões de euros (preços correntes) pelo Fundo de Coesão (referente ao investimento do período 2016-2025).



### Investimento Inicial



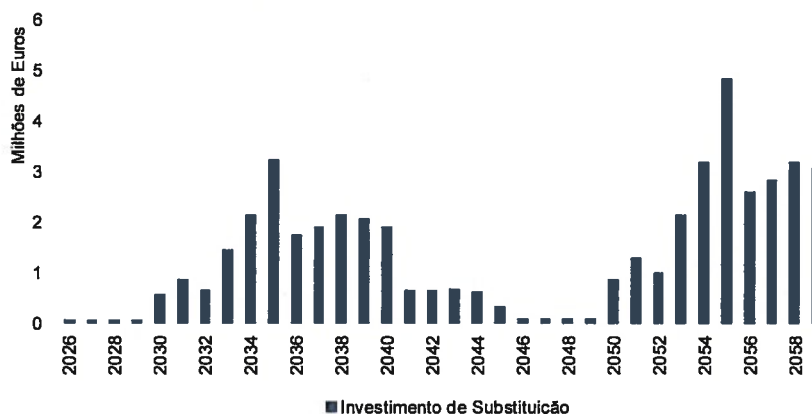
O cronograma de investimento previsto foi adequado à estimativa de realização das redes de abastecimento e saneamento em baixa por parte dos Municípios envolvidos.

No montante anteriormente referido não se inclui o património municipal.

A EGP realizará, ainda, significativos investimentos de substituição nas infraestruturas de exploração, no valor total aproximado de 47,2 milhões de euros (preços correntes). Esses investimentos serão realizados no final de cada período de 20 anos, contado a partir da aquisição das referidas infraestruturas.

As despesas dos investimentos de substituição serão integralmente suportadas pela EGP.

### Investimento de Substituição



Nos montantes anteriormente referidos, incluem-se os investimentos não diretamente relacionados com as atividades de abastecimento de água e saneamento, tratando-se de investimentos na estrutura de suporte a estas atividades, no montante de 50 milhares de euros por ano, a preços constantes de 2015, a realizar entre 2016 e 2059.

De referir ainda que, para além dos investimentos de substituição, os ativos da EGP (construção civil e equipamento operacional) estarão sujeitos a trabalhos de manutenção, cujos gastos serão apresentados adiante.

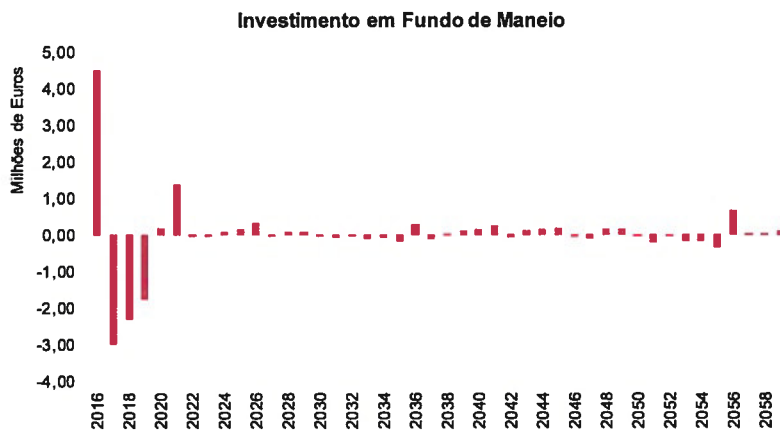
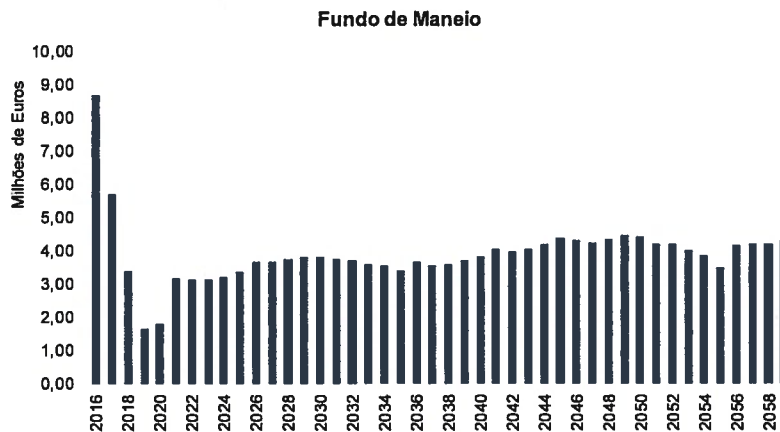
## Investimento em Fundo de Maneio

Em seguida apresentam-se os pressupostos assumidos relativamente a prazos médios de recebimento, pagamento e *stockagem*:

PRESSUPOSTOS DE FUNDO DE MANEIO		Número de Dias
<b>Activo Circulante</b>		
Existências		30
Cientes C/C		90
Estado e Out. Ent. Públicos - IVA		120
Outros Devedores		30
Fundos Comunitários		90
Saldo Médio de Caixa		7
<b>Passivo Circulante</b>		
Fornecedores		60
Fornec. Imobilizado		90
Outros Credores		30
<b>Estado e Out. Ent. Públicos</b>		
IVA		60
IRS Retido		30
Encargos Sociais		30

No que respeita ao saldo de Clientes a Médio e Longo Prazo, resultante de acordos de pagamento faseado celebrados com alguns Municípios, foi considerado o seguinte cronograma de recebimento do valor global de 10,2 milhões de euros: 2,8 milhões de euros em 2016, 2,8 milhões de euros em 2017, 2,6 milhões de euros em 2018 e 2 milhões de euros em 2019.

Nos gráficos que se seguem, apresenta-se a evolução do saldo de fundo de maneio e do respetivo investimento para o período de projeção:



A evolução irregular dos valores relativos aos investimentos em fundo de maneio resulta do recebimento dos saldos de clientes de médio longo prazo e da realização do plano inicial de investimentos, durante o período em análise.

## Tarifário

Os valores propostos para as diferentes tarifas representam o nível mínimo a partir do qual a EGP gera fundos suficientes para satisfazer os compromissos decorrentes da sua atividade, designadamente para o pagamento da remuneração aos acionistas, e para o reembolso do montante total do capital social investido.

As tarifas a aplicar, em cada uma das atividades, compreendem duas componentes:

- Componente Fixa: valor anual, faturado mensalmente, aplicado de acordo com uma unidade composta pela população residente servida (50%) e pelo número de alojamentos abrangidos (50%) em cada Município, que visa, tendencialmente, recuperar os custos decorrentes da disponibilização dos serviços pela EGP aos utilizadores. Não obstante, foi acordado entre os Parceiros que os rendimentos gerados por estas tarifas deverão corresponder a cerca de 30% do total de rendimentos tarifários de cada atividade no período 2016 a 2020;
- Componente Variável: valor unitário, faturado mensalmente, aplicável em função do nível de utilização do serviço, visando recuperar os custos incorridos pela EGP não recuperados através da componente fixa.

As componentes fixa e variável das tarifas aplicadas foram calculadas para cada período de 5 anos, iniciando-se o próximo quinquénio em 2016 (inclusive). Este cálculo traduz a revisão quinquenal do valor das tarifas, tal como previsto no Contrato da Parceria e no Contrato de Gestão.

Neste enquadramento, apresenta-se a média das tarifas obtidas (para o período 2016-2059):

- Abastecimento de água:
  - ✓ Componente Fixa: 25,6395 euros / ano / unidade de faturação da tarifa fixa de abastecimento de água, a preços constantes de 2015;
  - ✓ Componente Variável: 0,3828 euros / m3, a preços constantes de 2015;
- Saneamento de águas residuais:
  - ✓ Componente Fixa: 18,7624 euros / ano / unidade de faturação da tarifa fixa de saneamento, a preços constantes de 2015;
  - ✓ Componente Variável: 0,3870 euros / m3, a preços constantes de 2015;

Em termos agregados, as tarifas referidas correspondem a uma tarifa média (2016-2059) de 0,6144 euros / m3 no abastecimento de água e de 0,6132 euros / m3 no saneamento de águas residuais, em ambos os casos a preços constantes de 2015.

Para o período quinquenal entre 2016 e 2020 (inclusive) foram apuradas as seguintes tarifas:

TARIFÁRIO		2016	2017	2018	2019	2020
<i>Valores a preços constantes de 2015</i>						
<b>Tarifas de abastecimento</b>						
Componente Fixa	euros / unid.	20,1490	20,1490	20,1490	20,1490	20,1490
Componente Variável	euros / m3	0,3914	0,3914	0,3914	0,3914	0,3914
<b>Tarifas de saneamento</b>						
Componente Fixa	euros / unid.	16,4592	16,4592	16,4592	16,4592	16,4592
Componente Variável	euros / m3	0,3850	0,3850	0,3850	0,3850	0,3850

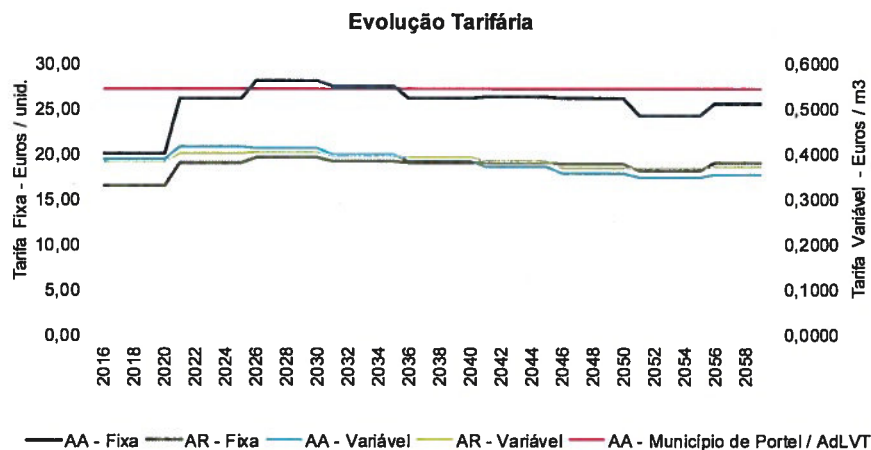
Estas tarifas estarão sujeitas a atualização anual de acordo com a inflação.

Em resultado da aplicação das tarifas apresentadas no quadro anterior, obtiveram-se as seguintes tarifas médias, para abastecimento e saneamento, durante os 5 anos em causa:

TARIFAS MÉDIAS	2016	2017	2018	2019	2020
<i>Valores em euros / m3, a preços constantes de 2015</i>					
Abastecimento	0,5631	0,5639	0,5651	0,5665	0,5673
Saneamento	0,5558	0,5610	0,5585	0,5626	0,5668

Nota: exclui o Município de Portel / AdLVT

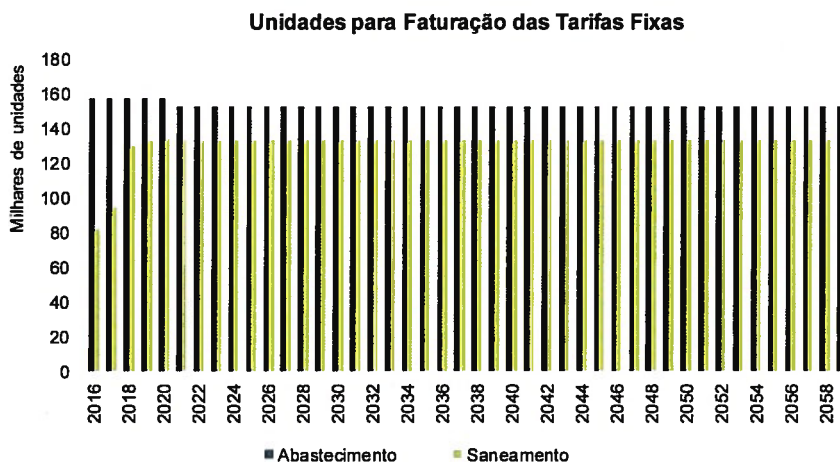
O gráfico que se segue apresenta as componentes fixa e variável das tarifas de abastecimento e saneamento a aplicar em cada um dos períodos tarifários até ao final da projeção, a preços constantes de 2015:



Foi ainda considerada uma tarifa para a Águas de Lisboa e Vale do Tejo, S.A. (AdLVT), pressupondo a ligação do Município de Portel ao Sistema Multimunicipal atribuído àquela entidade gestora, no valor de 0,5455 euros / m3, a preços constantes de 2015, atualizável anualmente pela inflação, excluindo-se a aplicação de qualquer tarifa fixa. Estes rendimentos são deduzidos aos gastos incluídos na definição da tarifa dos Municípios utilizadores do Sistema.

## Unidades para Faturação das Tarifas Fixas

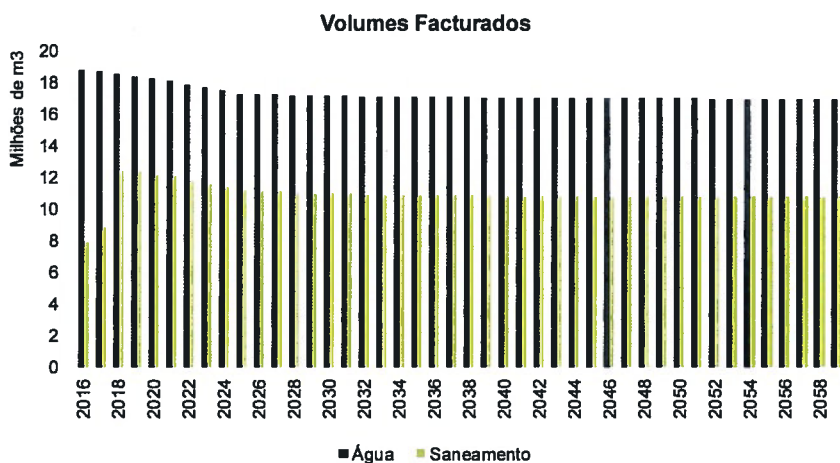
Em seguida, apresenta-se um gráfico com a evolução estimada das unidades para faturação da tarifa fixa, que constituirá a base de faturação da EGP nesta componente das tarifas:



Como referido anteriormente, estas unidades de faturação são indicadores compostos em partes iguais (50%/50%) pela população residente servida e pelo número de alojamentos abrangidos em cada Município. Admitiu-se uma população residente servida constante no período tarifário 2016-2020 (salvo no saneamento de águas residuais), com atualização em 2021, sendo constante daí em diante.

## Volumes

O gráfico que se segue apresenta os volumes faturados que resultaram dos Estudos Técnicos desenvolvidos e que constituirão a base de faturação da EGP da componente variável das tarifas:



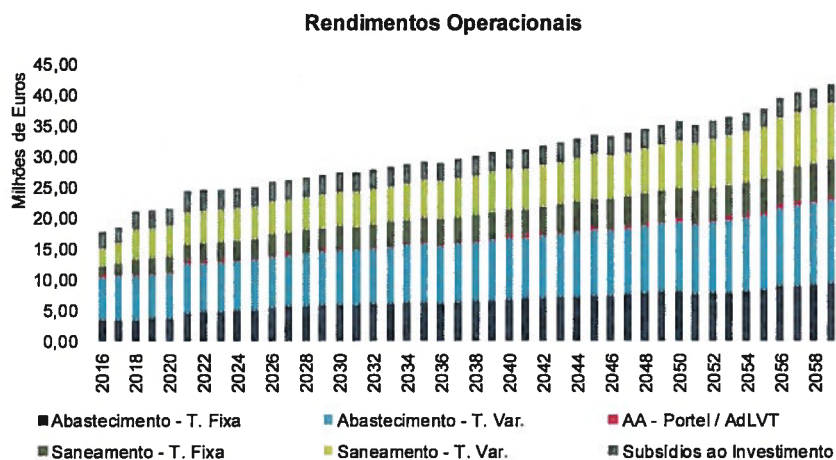
Admitiu-se que a faturação da atividade de saneamento de águas residuais se iniciará no ano 2016, com o início do segundo período tarifário quinquenal.

A evolução dos volumes reflete a realidade atual em termos de população atendida e os efeitos esperados pela concretização do Plano de Investimentos da EGP.



## Rendimentos Operacionais

Os rendimentos operacionais resultam da aplicação das componentes fixas e variáveis das tarifas de abastecimento e saneamento a cobrar aos Municípios, bem como dos rendimentos resultantes do abastecimento de água ao Município de Portel, por via da Águas de Lisboa e Vale do Tejo e do reconhecimento dos montantes recebidos a título de subsídio ao investimento.



## Rendimentos Financeiros

Os rendimentos financeiros resultam da remuneração das aplicações financeiras dos excessos de tesouraria.

## Desvio de Recuperação de Gastos

Foi realizado um ajustamento às contas de partida (2015), baseadas no Orçamento e Projeto Tarifário de 2015, por forma a reflectir o acordo alcançado entre os Parceiros, no sentido de devolver aos Municípios o saldo passivo de Desvios de Recuperação de Gastos acumulado até ao termo do primeiro período tarifário (que termina em 2015). Neste sentido, e sem prejuízo dos ajustamentos que se mostrem devidos para o apuramento final, este saldo, estimado em 2,5 milhões de euros, líquido do respectivo imposto diferido ativo, foi anulado, e deduzido ao saldo de clientes c/c, a regularizar até ao final de 2015, na proporção da contribuição de cada um dos Municípios utilizadores para a sua formação.

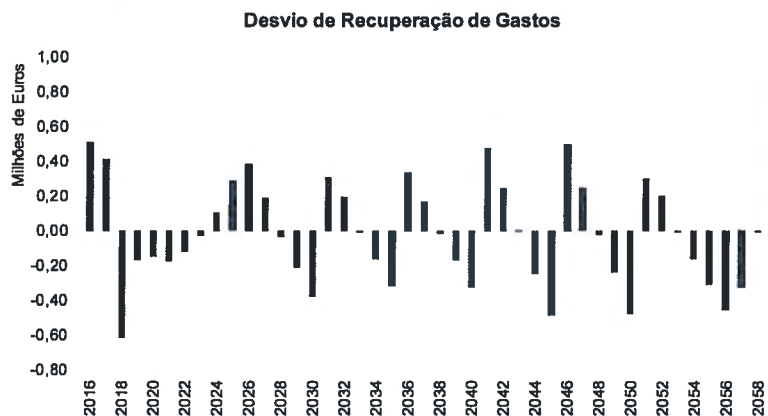
Noutra perspetiva, esta circunstância equivale ao recálculo das tarifas relativas ao primeiro período tarifário e correspondente apuramento do montante de ajustamentos tarifários relativos a este período.

Considera-se desvio de recuperação de gastos a diferença existente e verificada anualmente, quando a houver, entre os resultados líquidos da EGP decorrentes da exploração e gestão do sistema e o valor a que a EGP tenha contratualmente direito a título de remuneração do capital investido.

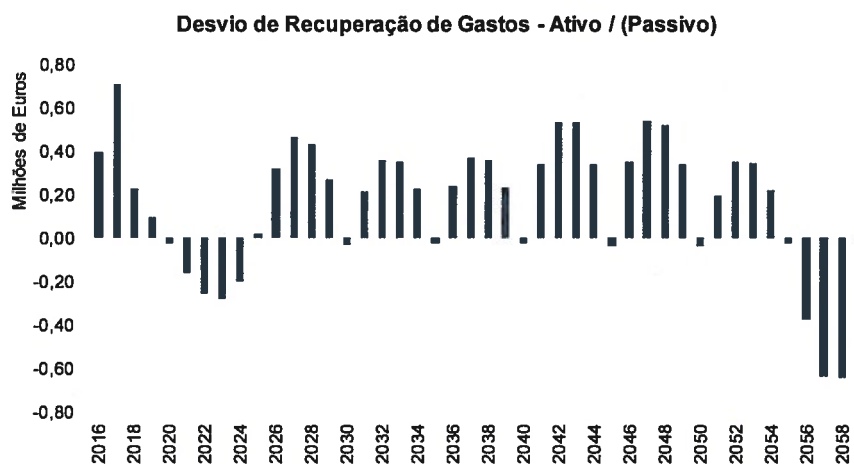
No presente estudo foi considerado o reconhecimento dos desvios de recuperação de gastos, que se traduz numa correcção contabilística dos rendimentos operacionais, tendo em conta o resultado objetivo em cada ano que resulta da remuneração acionista prevista contratualmente.

No gráfico que se segue apresenta-se a evolução do desvio de recuperação de gastos ao nível da Demonstração de Resultados.





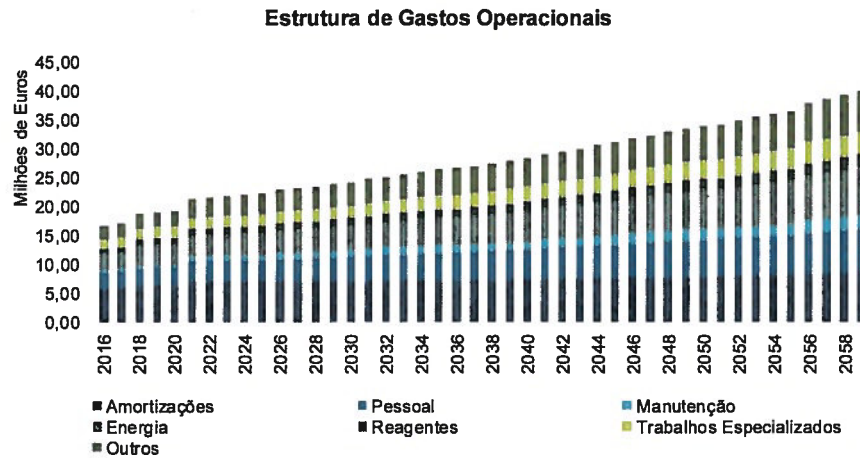
Em termos de contabilização do saldo do desvio de recuperação de gastos, estima-se que seja atingido um máximo de aproximadamente 709 milhares de euros no ano 2017 (ativo), tal como se apresenta no gráfico que se segue.



Os desvios tarifários acumulados em cada período tarifário são recuperados/utilizados no período tarifário seguinte.

## Gastos Operacionais

No gráfico que se segue apresenta-se a evolução dos principais gastos operacionais a preços correntes (líquidos de encargos capitalizados):

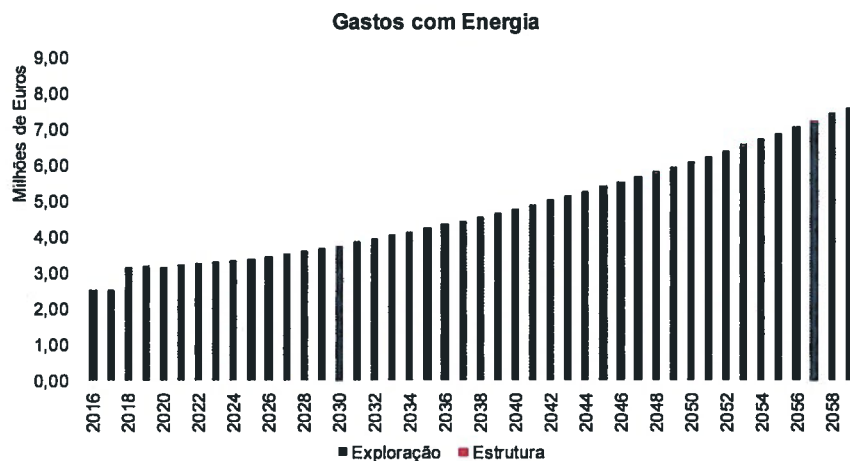


Os gastos operacionais que assumem um peso mais relevante são as Amortizações, o Pessoal, a Manutenção, a Energia, o Transporte e Destino Final de Lamas, os Subcontratos e os Reagentes.

- Energia: os consumos foram calculados por infraestrutura, resultando num custo médio (2016-2059) com eletricidade de 0,1025 €/m<sup>3</sup> faturado para o abastecimento e de 0,1088 €/m<sup>3</sup> faturado para o saneamento (valores a preços constantes de 2015).

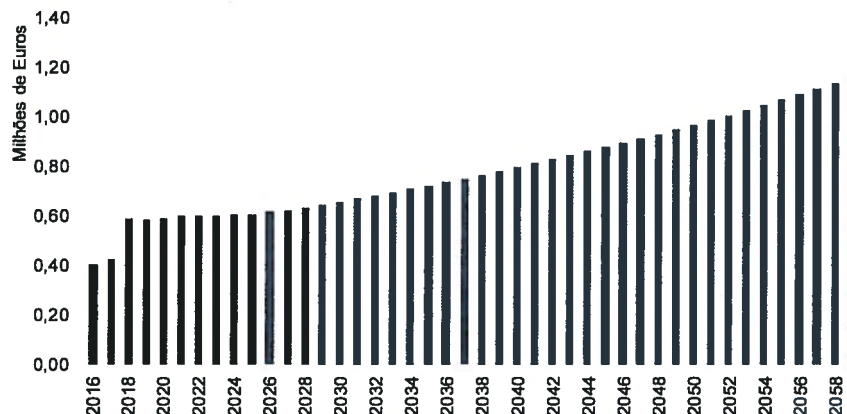
Estes valores incluem um montante de cerca de 20 milhares de euros por ano, relativo ao consumo de eletricidade da sede da empresa. O montante supracitado refere-se ao ano 2016, sendo revisto anualmente com a taxa de inflação estimada para a energia.

Os custos com eletricidade apresentados foram atualizados anualmente de acordo com o fator de evolução de preços estimado para a energia elétrica.



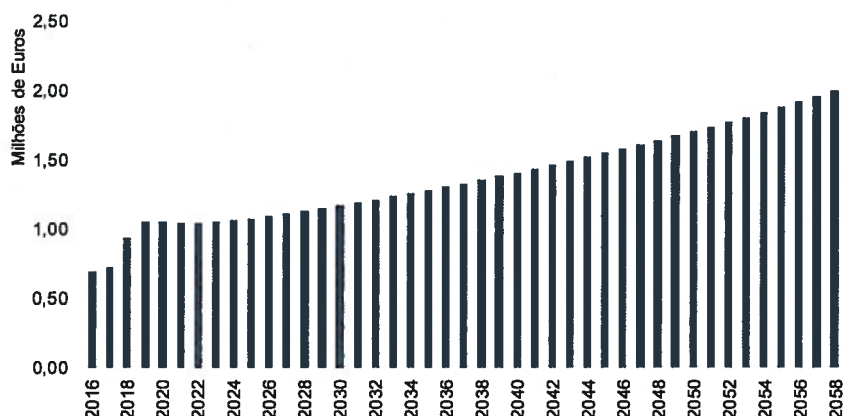
- Transporte e Destino Final de Lamas: na produção de lamas consideraram-se coeficientes de produção de lamas diferenciados para ETA's e ETAR's, resultando num custo médio (2016-2059) de 0,0056 €/m<sup>3</sup> faturado para o abastecimento e de 0,0367 €/m<sup>3</sup> faturado para o saneamento. Estes valores, a preços constantes de 2015, serão atualizados anualmente com a inflação estimada.

**Gastos com Transporte e Destino Final de Lamas**



- **Reagentes:** para os cálculos dos gastos com reagentes foram considerados custos unitários e consumos específicos diferenciados consoante a infraestrutura e o tipo de reagente, originando um custo médio (2016-2059) de 0,0433 €/m<sup>3</sup> faturado para o abastecimento e de 0,0115 €/m<sup>3</sup> faturado para o saneamento. Estes valores, a preços constantes de 2015, serão atualizados anualmente com a inflação estimada.

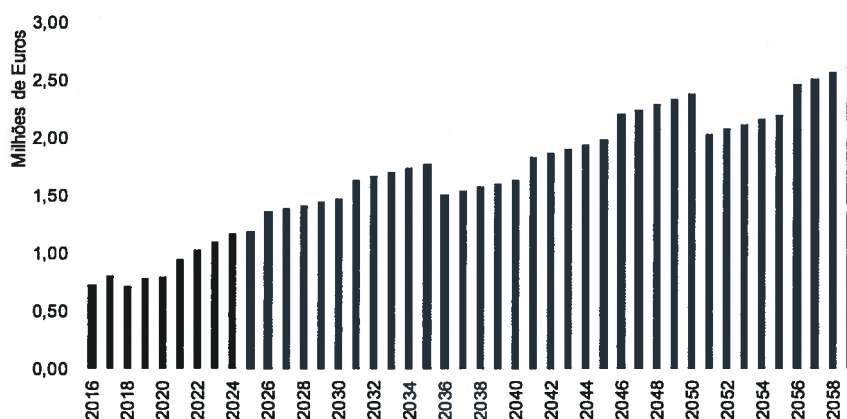
**Gastos com Reagentes**



- **Conservação e Reparação:** os gastos com Conservação e Reparação foram estimados admitindo pressupostos diferenciados consoante a natureza dos ativos: construção civil, ferramentas e utensílios, material elétrico e equipamento. Em 2016 foram considerados cerca de 713,5 mil euros (preços constantes de 2015), evoluindo a partir desse ano de acordo em função da entrada em funcionamento das infraestruturas e, no caso da atividade de abastecimento de água, de acordo com os ciclos de reinvestimento.

Foram ainda considerados cerca de 12,3 milhares de euros por ano, referentes à manutenção da sede da EGP (valor a preços constantes de 2015, atualizado anualmente com a inflação).

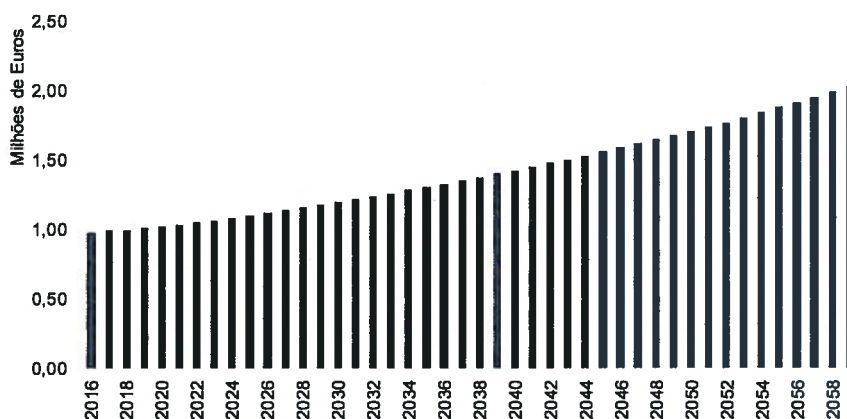
### Gastos com Conservação e Reparação



Outros custos para além da Manutenção e relacionados com as infraestruturas são Ferramentas e Utensílios de Desgaste Rápido, Seguros, Limpeza, Higiene e Conforto, Vigilância e Segurança. Os respetivos valores serão apresentados nos quadros do modelo financeiro.

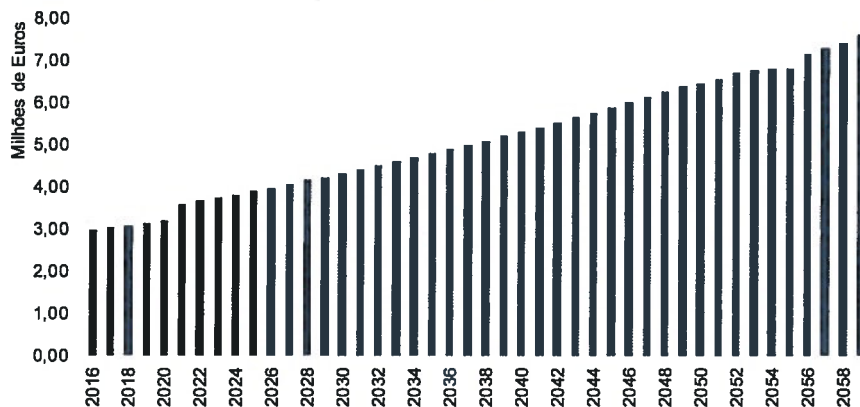
- **Subcontratos:** os gastos com subcontratos resultam do reforço dos serviços de operação e manutenção dos subsistemas de saneamento, de acordo com as expectativas do concurso (3 lotes) e com encargos fixos independentemente dos volumes (705 milhares de euros por ano) e do encaminhamento de efluentes para a ETAR de Ribeira de Moinhos, explorada e gerida pela Águas de Santo André, S.A., tendo sido admitida uma tarifa de 0,4028 euros/m<sup>3</sup> para esta componente. No abastecimento incluiu-se uma contrapartida ao ICNB pelas captações da Mata de Valverde. Os valores referidos, a preços constantes de 2015, serão atualizados anualmente com a inflação estimada. Estes pressupostos resultaram num custo médio (2016-2059) de 0,0003 €/m<sup>3</sup> faturado para o abastecimento e de 0,0817 €/m<sup>3</sup> faturado para o saneamento.

### Gastos com Subcontratos



- **Pessoal:** os gastos com pessoal foram estimados para o quadro de efetivos do sistema. Prevê-se que o quadro de efetivos se mantenha nos 140 ao longo de todo o período de projeção (excluindo Órgãos Sociais). Foi aplicada a tabela de remunerações e benefícios do Grupo AdP, sendo as atualizações anuais realizadas à taxa de inflação, adicionada de um crescimento real anual de 0,1%, a partir de 2016. A evolução destes encargos (líquidos de encargos capitalizados) é apresentada no diagrama seguinte:

**Custos com Pessoal**



- **Amortizações:** as amortizações contabilísticas dos ativos tangíveis e intangíveis foram calculadas em cumprimento das obrigações contratuais, pelo que sempre que aplicável, é registada a quota-parte anual dos gastos estimados para fazer face às despesas contratuais em investimentos ainda não realizados (investimento futuro). Por forma a adequar a projeção à política contabilística da AgdA, o cálculo das amortizações de investimento futuro foi realizado separando os investimentos por fase de realização (coincidentes com o próximo período tarifário e o seguinte), ou seja, os investimentos da fase de investimento que se irá iniciar em 2021 apenas começarão a ser amortizados a partir desse ano.

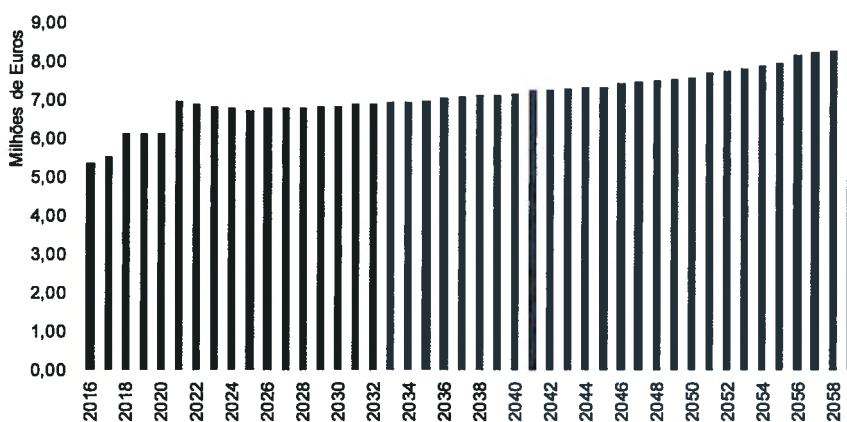
Assim, o investimento é amortizado em função dos volumes, pelo período que resta até ao final da projeção.

As amortizações do investimento previsto, e ainda por realizar, são acumuladas em acréscimo de gastos, e transferidas para amortizações acumuladas no momento da imobilização das respetivas infraestruturas, aquando da sua conclusão e entrada em funcionamento.

Assim, o balanço no final da projeção apresentará para os ativos fixos um valor contabilístico líquido nulo.

No gráfico que se segue apresenta-se a evolução dos gastos com amortizações:

**Gastos com Amortizações**



Foram ainda considerados os seguintes custos operacionais:

- Participação nos encargos com infraestruturas de abastecimento de água partilhadas, nos seguintes moldes (preços constantes de 2015):
  - ✓ Volumes com captação (em albufeira): 0,0151 euros/m<sup>3</sup>;
  - ✓ Volumes com captação e transporte (em canal): 0,0604 euros/m<sup>3</sup>
  - ✓ Volumes com captação, transporte e elevação: 0,0906 euros/m<sup>3</sup>
- Contrapartida pela utilização das captações do domínio hídrico privado, tendo como base a TRH, tendo-se admitido para o efeito um valor de 0,0151 euros/m<sup>3</sup> de água captada (preços constantes de 2015).
- Seguro de Responsabilidade Civil: considerou-se a contratação de um seguro que cubra a responsabilidade civil extracontratual da EGP. Para efeitos de construção das projeções foi considerado como valor seguro o montante de faturação da EGP, com um prémio anual de 0,12% sobre esse valor.
- Seguro Multirriscos: foi considerada a contratação de um seguro que cubra o valor das infraestruturas (excluindo equipamento básico e equipamento administrativo), cujo prémio foi estimado em cerca de 0,10% do valor seguro. Estes valores são atualizados anualmente pela inflação;
- Seguro Avaria de Máquinas: foi considerado um seguro sobre os equipamentos com um prémio de 0,219% sobre o valor seguro, atualizado anualmente pela inflação;
- Seguro para perdas de exploração: foi considerado um seguro para perdas de exploração com um prémio de 0,021% sobre o valor anual de venda de água e de 0,029% sobre o valor anual de prestações de serviços de saneamento, atualizado anualmente pela inflação;
- Seguro de veículos: estimou-se um valor médio de 558 euros por viatura, preços de 2015, atualizado anualmente pela inflação;
- Comunicações: admitiram-se gastos com comunicações de cerca de 221 milhares de euros em 2016. Das comunicações fazem parte as seguintes rubricas:
  - ✓ Telefones fixos e fax
  - ✓ Internet
  - ✓ Telemóveis
  - ✓ Linha dedicada
  - ✓ CTT
  - ✓ APN AgdA

Os custos atrás apresentados são atualizados anualmente tendo em conta a inflação.

- Administração, Gestão e Assistência Técnica: foi considerado um custo com serviços de administração, gestão e assistência técnica correspondente a 2,25% do volume anual de faturação da EGP;
- Provisões: Não foi considerada a constituição de qualquer tipo de provisões.

Os restantes gastos de exploração serão apresentados nos quadros do modelo financeiro.



## Retribuição aos Municípios

Das conversações mantidas e tendo em conta o disposto na Cláusula 21.º do Contrato de Parceria, resultou na manutenção da retribuição aos Municípios em função do valor das infraestruturas em exploração afetas à Parceria que gerem receitas tarifárias nos termos previstos no contrato, salvaguardando:

- Um valor contabilístico deduzido de apoios a fundo perdido de pelo menos 15% para efeitos do apuramento do valor da retribuição;
- Tendo em conta que se encontra pendente de apuramento o valor das infraestruturas municipais, os Parceiros acordaram no estabelecimento de um limite máximo da retribuição correspondente a 3,5% dos rendimentos tarifários relativos aos Municípios parceiros utilizadores.

Para a projeção no modelo económico-financeiro foi registado um ativo correspondente ao valor presente da retribuição de cada período tarifário (calculado com uma taxa de 3,78%), calculado no início de cada um destes períodos, sendo amortizado durante o respetivo período tarifário como se de um ativo intangível se tratasse (o valor destas amortizações está incluído no gráfico anteriormente apresentado para essa rubrica). Como contrapartida por este ativo, é registada uma dívida que vence juros à taxa utilizada para o valor presente, sendo a dívida reembolsada à medida que a retribuição e os respetivos juros são efetivamente pagos.

Foi realizado um ajustamento às contas de partida (2015), baseadas no Orçamento e Projeto Tarifário de 2015, por forma a recalculer os montantes registados com referência ao anterior modelo de retribuição pela integração de património Municipal.

## Fontes de Financiamento

A estruturação financeira da EGP foi projetada com recurso a cinco fontes de financiamento, para além do autofinanciamento. Seguem-se os montantes e condições contratuais considerados:

- Capitais Próprios:** os acionistas deverão subscrever capital social no montante global de 11,6 milhões de euros, com um cronograma de realização bienal a partir de 2017, acompanhando a evolução do investimento em infraestruturas, tendo em consideração uma percentagem de 5%, de acordo com o seguinte:

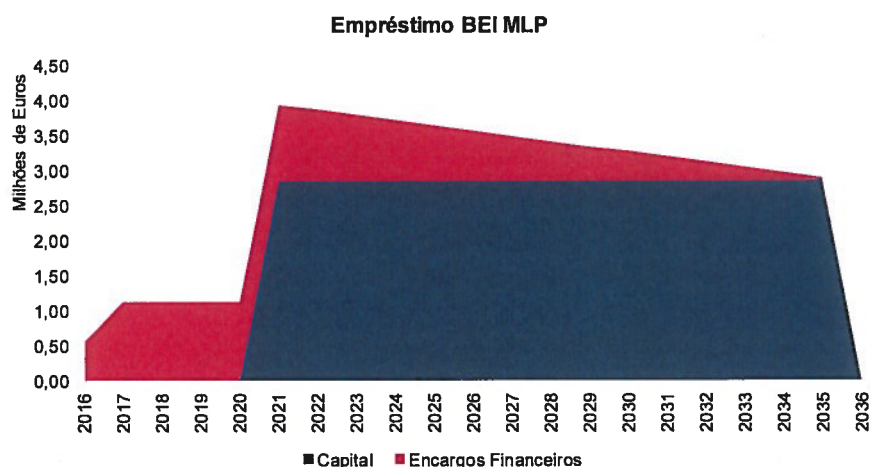
Anos	Capital Social	Plano de Subscrição e Realização		
		AdP	Municípios	TOTAL
2014	1.520.500	-	-	-
2015	3.000.000	754.545	724.955	1.479.500
2017	6.630.600	1.851.605	1.778.995	3.630.600
2019	9.053.795	1.235.830	1.187.365	2.423.195
2021	10.422.840	698.215	670.830	1.369.045
2023	11.114.300	352.645	338.815	691.460
2025	11.579.530	237.265	227.965	465.230

- Subsídios ao Investimento a Fundo Perdido:** foram considerados, no modelo económico-financeiro, financiamentos do Fundo de Coesão de cerca de 89,8 milhões de euros, a receber entre 2016 e 2025, para a execução dos investimentos elegíveis nos sistemas de abastecimento e de saneamento. Contabilisticamente, o subsídio foi registado na rubrica de subsídios ao investimento do balanço, sendo anualmente abatido na proporção das amortizações do ativo subsidiado, por contrapartida de rendimentos operacionais;

- Financiamento Bancário de Médio e Longo Prazo – BEI Taxa Fixa: Considerou-se a contratação, junto do BEI, de um empréstimo bancário de médio e longo prazo, no montante de 43 milhões de euros, tendo em conta as condições de financiamento que se apresentam no quadro que se segue:

EMPRÉSTIMO BEI MLP	
Montante (euros)	43.000.000
Ano de utilização	2016
Carência de reembolso até (incl.)	2020
Maturidade	2035
Taxa de juro anual (fixa)	2,60%

O diagrama seguinte apresenta a evolução do serviço da dívida do empréstimo a médio e longo prazo do BEI:



Com a contratação deste empréstimo foi considerado o reembolso do financiamento da AdP no montante de 20 milhões de euros, remunerado à taxa de juro correspondente à soma da taxa Euribor 3 meses com uma margem de 3%.

- Empréstimos bancários a curto prazo / contas correntes caucionadas: com base nas contas de partida (2015), a AgdA tem contratadas as seguintes linhas de financiamento de curto prazo:

Identificação	Início	Termo	Plafond	Saldo (2015)	Indexante	Spread (a partir de 2016, incl.)	Comissão de Imobilização
Conta Corrente - NB	nov-10	nov-16	9.000.000	9.000.000	Taxa EURIBOR 3 meses	2,75%	1,25%
ExpressBill - NB	abr-12	mar-16	9.000.000	7.841.370	Taxa EURIBOR 3 meses	2,75%	1,25%
Financiamento - Santander	nov-11	nov-16	4.000.000	4.000.000	Taxa EURIBOR 6 meses	2,75%	1,25%
Empréstimo Novo - CGD	set-14	ago-16	5.000.000	4.278.475	Taxa EURIBOR 3 meses	2,75%	1,25%

Para montantes adicionais, ou após a maturidade das linhas de crédito acima descritas, e por forma a simplificar a estrutura de financiamento da Empresa, considerou-se que a empresa recorrerá linhas de financiamento de curto-prazo de apoio de tesouraria, a contratar junto da banca comercial, num montante máximo de cerca de € 32,5 milhões de euros (atingido em 2035), remunerada à taxa de juro anual correspondente à soma da taxa Euribor a 3 meses com uma margem de 2,75%. O seu reembolso total ocorre em 2049.

## Encargos Financeiros

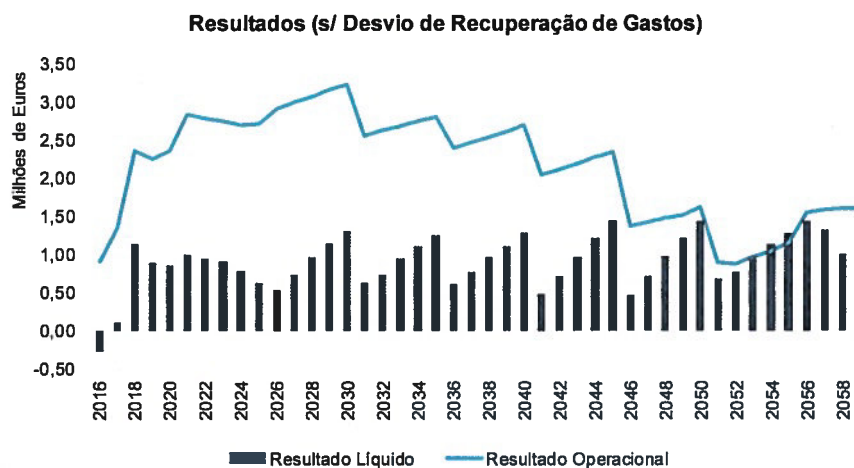
O diagrama seguinte apresenta a evolução estimada dos encargos financeiros da EGP (líquidos de encargos capitalizados):

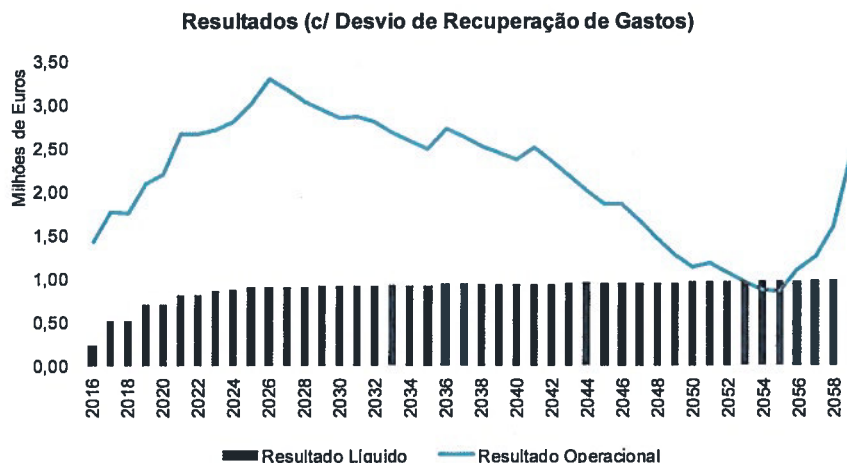


Para além dos encargos com o financiamento bancário, para efeitos das projecções foram ainda considerados os encargos decorrentes da contabilização da retribuição aos Municípios que integram a parceria.

## Resultados

Os diagramas que se seguem representam a evolução dos resultados da atividade da EGP, nomeadamente o resultado operacional e o resultado líquido, com e sem Desvio de Recuperação de Gastos.





## Acionistas

Os acionistas da EGP deverão realizar um capital social de cerca de 11,6 milhões euros, tendo-se considerado o plano de subscrição e realização apresentado no capítulo do financiamento.

Os acionistas da EGP serão remunerados pela aplicação ao capital social de uma taxa correspondente à rentabilidade das Obrigações do Tesouro portuguesas a 10 anos, resultante da média dos valores anuais dos últimos quinze anos após exclusão das três observações mais altas e das três mais baixas, acrescida de 3% (limite máximo previsto nos Contratos), sendo esta remuneração devida desde a data de realização do capital social. Foi considerada a remuneração da Reserva Legal à taxa correspondente à rentabilidade das Obrigações do Tesouro portuguesas a 10 anos, apurada nos termos referidos anteriormente.

Foi considerado que a EGP poderá endividar-se para proceder ao pagamento da remuneração acionista anual, mas apenas na componente referente à remuneração do Capital Social pela Taxa de Rentabilidade Anual das Obrigações do Tesouro a 10 anos.

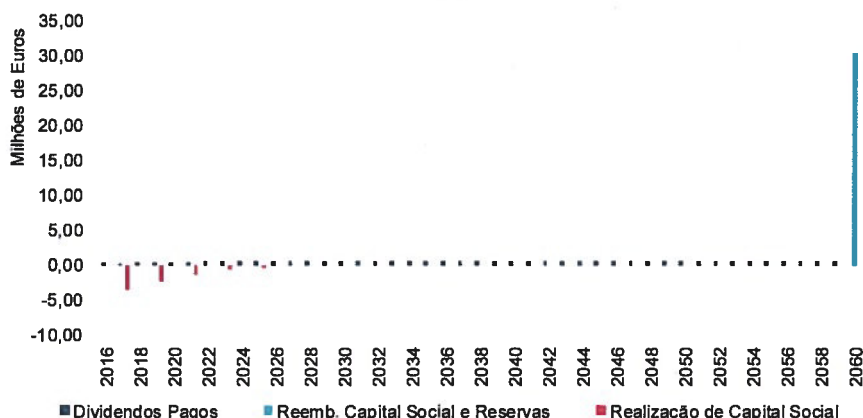
A componente de remuneração associada à parcela de 3% é acumulada em Reservas Livres.

De acordo com as projeções efetuadas, e em função dos pressupostos anteriormente descritos, estima-se que todos os anos ocorra distribuição de dividendos.

Em seguida, apresentam-se dois gráficos que explicitam os *cash flows* acionistas ao longo da projeção, bem como o calendário de realização do Capital Social. Salienta-se o facto de, no final da projeção, os acionistas incorporarem nos seus *inflows* a recuperação do respetivo capital social investido e das Reservas Legais e Reservas Livres.



## Fluxos Acionistas



## Pressupostos Macroeconómicos

Em seguida apresenta-se um quadro com os Pressupostos Macroeconómicos e Fiscais utilizados na projeção da atividade:

PRESSUPOSTOS MACROECONOMICOS E FISCAIS	2016	2017	2018	2019	2020 ...	2059
Taxa de Inflação	1,00%	1,50%	1,50%	2,00%	2,00% ...	2,00%
Taxa de inflação Energia	2,40%	2,50%	2,50%	2,50%	2,50% ...	2,50%
Taxa de inflação Combustíveis	2,40%	2,50%	2,50%	2,50%	2,50% ...	2,50%
Taxa das Obrigações do Tesouro a 10 anos	4,68%	4,68%	4,68%	4,68%	4,68% ...	4,68%
Taxa EURIBOR 1 mês	0,09%	0,79%	1,49%	2,02%	2,02% ...	2,02%
Taxa EURIBOR 3 meses	0,09%	0,79%	1,49%	2,02%	2,02% ...	2,02%
Taxa EURIBOR 6 meses	0,20%	0,31%	0,46%	0,62%	0,79% ...	1,45%
Taxa EURIBOR 1 ano	0,70%	1,20%	1,66%	2,10%	3,11% ...	3,45%
Rem. Aplic. Tesouraria	0,63%	1,08%	1,49%	1,89%	2,80% ...	3,11%
Imposto de Selo (juros e comissões bancárias)	4,00%	4,00%	4,00%	4,00%	4,00% ...	4,00%
Imposto de Selo (Garantias)	3,00%	3,00%	3,00%	3,00%	3,00% ...	3,00%
Imposto de Selo (Abertura de Crédito e Cauções)	0,16%	0,16%	0,16%	0,16%	0,16% ...	0,16%
Taxa de Impostos Sobre os Lucros	21,00%	21,00%	21,00%	21,00%	21,00% ...	21,00%
Taxa de Derrama Estadual >1,5m€ <=7,5 M€	3,00%	3,00%	3,00%	3,00%	3,00% ...	3,00%
Taxa de Derrama Estadual >7,5m€ <=35 M€	5,00%	5,00%	5,00%	5,00%	5,00% ...	5,00%
Taxa de Derrama Estadual >35 M€	7,00%	7,00%	7,00%	7,00%	7,00% ...	7,00%
Taxa de Derrama	1,50%	1,50%	1,50%	1,50%	1,50% ...	1,50%
Limite nominal para dedução de encargos financeiros	1.000.000	1.000.000	1.000.000	1.000.000	1.000.000 ...	1.000.000
Limite variável para dedução de encargos financeiros (% do EBITDA)	40,00%	30,00%	30,00%	30,00%	30,00% ...	30,00%
Limite variável para máximo de encargos financeiros dedutíveis (% do EBITDA)	30,00%	30,00%	30,00%	30,00%	30,00% ...	30,00%

Para o cálculo do Imposto sobre o Rendimento do Exercício, a pagar anualmente, considerou-se a aplicação do regime de reporte fiscal de prejuízos, atualmente em vigor, bem como as obrigações de realizar pagamentos por conta de IRC (3 pagamentos por ano relativamente ao imposto pago no ano anterior).

Considerou-se que a liquidação do imposto seria realizada no ano seguinte ao exercício a que diz respeito.

Foi previsto o pagamento da Derrama Estadual sempre que o resultado antes de imposto definido para efeitos fiscais exceda o valor de 1,5 milhões de euros.

Foi ainda considerado o limite legalmente estipulado no que diz respeito à dedutibilidade dos gastos financeiros líquidos, e que se define como o maior dos seguintes valores:

- 1 milhão de euros, ou

- 30% do resultado antes de depreciações, gastos de financiamento líquidos e impostos (EBITDA)

Para o ano 2016, o limite referido supra é de 40%.

No Capítulo seguinte são apresentadas as projeções de atividade para o período de projeção.



# 3. DEMONSTRAÇÕES FINANCEIRAS

# DEMONSTRAÇÕES FINANCEIRAS

Seguem-se as impressões dos quadros do modelo financeiro.



**F9 Consulting – Consultores Financeiros, S.A.**  
Edifício Amoreiras Plaza  
Rua Prof. Carlos Alberto da Mota Pinto, 9 – 7º A  
1070-374 Lisboa, Portugal

T. +351 213 826 720  
F. +351 213 862 032  
[www.F9Consulting.com](http://www.F9Consulting.com)





Águas Públicas do Alentejo, S.A.

Estudo de Viabilidade Económico-Financeira

20 julho 2015



F9 Consulting – Consultores Financeiros, SA  
Edifício Amoreiras Plaza  
Rua Prof. Carlos Alberto da Mota Pinto, 9. 7º A  
1070-374 Lisboa, Portugal  
T. +351 382 67 20 F. +351 386 20 32

© 2003 All rights reserved. F9 Consulting









PRESSUPOSTOS MACROECONÓMICOS E FISCAIS	2055	2056	2057	2058	2059
Taxa de Inflação	2,00%	2,00%	2,00%	2,00%	2,00%
Taxa de Inflação Energia	2,50%	2,50%	2,50%	2,50%	2,50%
Taxa de Inflação Combustíveis	2,50%	2,50%	2,50%	2,50%	2,50%
Taxa de Inflação Investimento - Construção Civil	2,00%	2,00%	2,00%	2,00%	2,00%
Taxa de Inflação Investimento - Equipamento	2,00%	2,00%	2,00%	2,00%	2,00%
Taxa das Obrigações do Tesouro a 10 anos	4,68%	4,68%	4,68%	4,68%	4,68%
Taxa EURIBOR 1 mês	2,02%	2,02%	2,02%	2,02%	2,02%
Taxa EURIBOR 3 meses	2,02%	2,02%	2,02%	2,02%	2,02%
Taxa EURIBOR 6 meses	1,45%	1,45%	1,45%	1,45%	1,45%
Taxa EURIBOR 1 ano	3,45%	3,45%	3,45%	3,45%	3,45%
Rem. Aplic. Tesouraria	3,11%	3,10%	3,10%	3,10%	3,11%
Imposto de Selo (juros e comissões bancárias)	4,00%	4,00%	4,00%	4,00%	4,00%
Imposto de Selo (Garantias)	3,00%	3,00%	3,00%	3,00%	3,00%
Imposto de Selo (Abertura de Crédito e Cauções)	0,16%	0,16%	0,16%	0,16%	0,16%
Taxa de Impostos Sobre os Lucros	21,00%	21,00%	21,00%	21,00%	21,00%
Taxa de Derrama Estadual >1,5m€ <=7,5 M€	3,00%	3,00%	3,00%	3,00%	3,00%
Taxa de Derrama Estadual >7,5m€ <=35 M€	5,00%	5,00%	5,00%	5,00%	5,00%
Taxa de Derrama Estadual >35 M€	7,00%	7,00%	7,00%	7,00%	7,00%
Taxa de Derrama	1,50%	1,50%	1,50%	1,50%	1,50%
Limite nominal para dedução de encargos financeiros	1 000 000	1 000 000	1 000 000	1 000 000	1 000 000
Limite variável para dedução de encargos financeiros (% do EBITDA)	30,00%	30,00%	30,00%	30,00%	30,00%
Limite variável para máximo de encargos financeiros dedutíveis (% do EBITDA)	30,00%	30,00%	30,00%	30,00%	30,00%

DEMONSTRAÇÃO DE RESULTADOS  
(Valores em euros)

	2010	2011	2012	2013	2014	2015	2016	2017	2018	2019	2020	2021	2022	2023
<b>Rendimentos Operacionais</b>														
Água	3 800 962	8 793 766	11 003 701	12 285 741	11 542 301	12 748 854	18 101 937	18 869 064	20 374 273	21 126 826	21 379 890	24 051 136	24 272 177	24 561 563
Treatmento de Efluentes	3 110 528	9 532 542	9 875 997	10 919 460	10 722 751	11 453 528	10 681 024	10 803 515	10 910 283	11 245 515	11 245 637	12 606 637	12 957 547	13 174 547
Defeza/superavito tarifário de recuperação de gastos	621 433	(877 776)	(198 832)	(581 810)	(1 276 659)	(1 081 805)	4 426 842	5 072 445	7 200 676	7 372 724	7 465 372	8 148 896	8 202 340	8 270 873
Subsidios aos Investimentos	69 000	134 000	7 200 604	750 373	586 392	607 925	2 486 668	2 585 662	2 883 313	2 863 749	2 819 725	3 270 761	3 232 558	3 195 163
Outros Rendimentos e Ganhos Operacionais	0	0	1 405 931	1 137 719	1 309 398	1 769 297	0	0	0	0	0	0	0	0
<b>Gastos Operacionais</b>														
Custo das mercadorias vendidas e das matérias consumidas	3 661 778	9 543 085	10 899 865	11 576 825	10 894 381	13 107 385	16 679 335	17 109 568	18 625 558	19 041 284	19 174 383	21 382 806	21 603 963	21 840 889
Aquisição de Água	338 421	602 330	639 774	556 450	662 735	625 331	980 424	1 011 698	1 231 796	1 350 188	1 350 281	1 347 291	1 355 938	1 367 914
Reagentes	338 421	602 330	639 774	556 450	662 735	625 331	289 651	294 811	302 723	302 723	310 722	316 939	318 931	316 931
FSE	2 109 396	5 286 363	7 042 166	7 021 846	6 674 400	7 178 388	7 256 870	7 459 639	8 112 550	8 339 098	8 411 568	9 375 178	9 580 352	9 785 126
Subcontratos	18 250	53 792	465 369	612 207	670 171	313 616	975 321	985 842	993 346	1 006 955	1 018 956	1 032 478	1 047 370	1 062 831
Serviços Especializados	1 475 334	2 404 429	2 972 413	2 922 817	2 726 521	2 621 392	2 736 041	2 883 111	2 901 171	3 020 939	3 041 754	3 210 287	3 316 733	3 413 812
Análises	31 194 292	1 471 055	2 265 217	1 982 421	1 887 945	1 846 703	1 779 400	1 840 214	1 945 700	1 996 052	1 996 066	2 017 637	2 037 667	2 060 543
Treatmento de resíduos	0	113 644	239 122	252 323	271 412	228 578	254 268	258 082	261 953	291 239	272 536	262 609	224 001	228 481
Fee de Gestão	0	18 076	84 362	47 381	47 381	155 348	64 587	69 587	154 568	162 476	162 476	162 796	162 739	162 769
Serviços Partilhados	0	376 226	287 026	321 357	312 466	343 606	339 927	357 209	407 497	414 809	420 996	471 544	476 102	481 397
Outros	1 194 292	962 509	1 900 154	888 413	888 723	651 377	1 120 618	1 153 336	1 121 682	1 127 775	1 140 058	1 163 688	1 174 825	1 187 396
Publicidade e Propaganda	23 829	40 529	15 740	34 758	38 277	30 590	55 524	56 357	57 202	58 346	59 513	60 703	61 917	63 156
Vigilância e Segurança	585	9 434	26 277	38 188	30 100	0	38 867	39 450	40 041	40 842	41 659	42 492	43 342	44 209
Honorários	55 467	30 148	77 106	127 305	148 171	87 912	116 000	117 740	119 507	121 897	124 335	126 821	129 358	131 945
Conservação e reparação	201 862	836 654	588 074	740 144	642 028	656 217	746 250	829 350	738 721	803 802	820 182	962 633	1 044 449	1 113 958
Outros	0	16 608	0	0	0	0	0	0	0	0	0	0	0	0
Matérias	74 171	84 276	54 407	44 582	41 246	30 590	90 695	95 840	91 653	96 338	98 281	106 880	112 311	117 116
Ferromentais e Utensílios de Desgaste Rápido	28 891	55 085	24 335	18 679	19 256	10 314	42 368	45 862	42 368	45 862	46 796	54 366	58 746	62 480
Livros e Documentação Técnica	4 966	362	834	181	2 237	908	3 614	3 669	3 724	3 798	3 874	3 951	4 030	4 111
Material de Escritório	21 058	18 038	11 628	6 857	11 864	9 909	36 091	36 632	37 181	37 925	38 683	39 457	40 246	41 051
Artigos para Oferta	19 250	10 792	17 069	18 856	11 864	8 585	8 329	8 454	8 580	8 732	8 927	9 105	9 288	9 473
Energia e fluidos	447 405	1 509 032	2 607 216	2 670 627	2 566 914	2 963 148	2 788 085	2 795 742	3 420 713	3 468 083	3 452 601	3 524 895	3 562 853	3 608 555
Electricidade	401 387	1 367 066	2 354 723	2 429 777	2 341 760	2 766 772	2 529 004	2 530 280	3 149 713	3 189 865	3 167 689	3 232 739	3 263 466	3 301 759
Estrutura	0	0	0	0	0	0	20 439	20 950	21 474	22 011	22 561	23 125	23 704	24 296
Exploração	1 967 066	2 354 423	2 429 277	2 429 277	2 341 760	2 766 272	2 509 280	2 509 280	3 127 739	3 167 854	3 144 938	3 209 613	3 239 763	3 277 463
Combustíveis	44 390	220 438	246 925	231 119	207 518	186 671	245 146	251 274	257 556	263 995	270 995	277 360	284 294	291 401
Água	1 381	283	5 150	9 746	16 878	10 140	7 982	8 102	8 223	8 388	8 536	8 727	8 901	9 079
Outros Fluidos	248	1 244	718	444	758	66	5 552	5 636	5 720	5 835	5 951	6 070	6 192	6 316
Deslocações, estadas e transportes	40 488	240 598	327 427	181 643	159 798	75 888	78 565	79 743	80 939	82 558	84 209	85 894	87 611	89 364
Deslocações e Estadas	26 502	23 495	21 283	20 883	21 207	16 571	52 421	53 207	54 006	55 086	56 187	57 311	58 457	59 626
Transportes de pessoal	0	0	0	0	525	2 250	0	0	0	0	0	0	0	0
Transportes de mercadorias	13 986	217 103	306 194	180 760	138 065	57 067	26 144	26 536	26 934	27 473	28 022	28 582	29 154	29 737
Serviços Diversos	255 513	589 770	918 047	1 342 451	1 023 390	705 232	969 654	1 014 382	1 067 068	1 121 519	1 173 949	1 214 422	1 249 864	1 285 035
Rendas e Aluguéis	152 749	381 682	377 096	513 613	395 611	352 291	424 037	430 397	436 853	445 590	454 502	463 592	472 864	482 321
Instalações	35 400	63 470	34 489	49 067	46 822	46 822	66 629	67 628	68 643	70 015	71 416	72 844	74 301	75 787
Veículos	265 569	274 405	274 405	313 560	224 405	0	218 598	221 877	225 206	229 710	234 304	238 990	243 770	248 645
Outros	117 349	51 652	69 122	150 596	124 396	352 291	138 810	140 892	143 065	146 865	148 783	151 799	154 799	157 889
Comunicações	27 407	92 938	126 453	124 913	115 858	100 169	220 671	226 723	226 723	231 257	235 882	240 600	245 412	250 320
Seguros	40 795	48 989	75 352	75 547	67 278	67 267	259 705	294 394	336 719	376 115	413 637	438 004	458 117	478 185
Contencioso e Notariado	502	6 301	2 600	5 992	15 154	7 200	11 105	11 271	11 440	11 669	11 903	12 141	12 383	12 631
Despesas de Representação	0	3 538	2 089	2 801	3 676	3 186	15 269	15 498	15 731	16 045	16 366	16 693	17 027	17 368
Limpeza, Higiene e Conforto	33 858	56 343	28 389	28 750	32 062	34 331	38 867	39 590	40 041	40 842	41 599	42 492	43 342	44 209
Outros Serviços	0	0	305 467	390 895	383 780	341 686	0	0	0	0	0	0	0	0
Outros	19 387	876 990	(902 710)	(552 478)	(513 550)	(560 000)	183 229	185 977	188 767	192 942	196 393	200 321	204 327	208 414
Trabalhos para a própria empresa	(220 952)	(951 924)	(902 710)	(552 478)	(513 550)	(560 000)	(564 719)	(580 498)	(631 306)	(648 936)	(654 576)	0	0	0



DEMONSTRAÇÃO DE RESULTADOS  
(Valores em euros)

	2010	2011	2012	2013	2014	2015	2016	2017	2018	2019	2020	2021	2022	2023
<b>Gastos com o Pessoal</b>	<b>819 712</b>	<b>2 132 248</b>	<b>2 125 516</b>	<b>2 496 844</b>	<b>2 174 314</b>	<b>2 502 738</b>	<b>2 978 101</b>	<b>3 025 460</b>	<b>3 073 571</b>	<b>3 137 816</b>	<b>3 203 404</b>	<b>3 577 467</b>	<b>3 652 241</b>	<b>3 728 578</b>
Remunerações dos órgãos sociais	0	212 589	102 269	91 327	605 598	109 570	0	0	0	0	0	0	0	0
Remunerações do pessoal	819 712	1 778 731	1 844 011	2 027 585	1 768 351	2 051 852	2 585 209	2 626 330	2 668 105	2 725 885	2 780 832	2 838 970	2 898 323	2 958 918
Encargos sobre remunerações	0	334 983	336 456	425 540	406 288	452 590	553 420	562 275	571 272	582 268	595 517	608 023	620 791	633 828
Seguros de acidentes no trabalho e doenças profissionais	0	23 543	0	0	0	0	34 921	35 480	36 048	36 805	37 577	38 367	39 172	39 995
Gastos de acção social	0	2 900	12 271	20 656	10 573	97 127	0	0	0	0	0	0	0	0
Outros gastos com o pessoal	0	100 726	63 119	123 860	118 349	32 412	84 231	85 488	86 784	88 524	90 298	92 108	93 954	95 837
Trabalhos para a própria empresa	0	(281 222)	(232 610)	(152 223)	(234 845)	(240 813)	(279 680)	(284 123)	(288 637)	(294 666)	(300 820)	0	0	0
Amortizações, depreciações e reversões do exercício	382 387	1 596 124	882 637	1 302 930	1 156 796	2 665 846	5 357 387	5 532 220	6 134 879	6 132 791	6 110 374	6 978 387	6 903 712	6 841 526
Outros Gastos operacionais	11 663	26 020	209 771	198 772	225 846	135 083	106 552	80 552	72 762	81 391	94 946	104 483	111 720	117 746
Impostos	10 838	22 822	161 339	188 140	212 740	126 883	106 552	80 552	72 762	81 391	94 946	104 483	111 720	117 746
Outros	825	3 198	48 432	10 632	13 107	8 200	0	0	0	0	0	0	0	0
<b>Resultados operacionais</b>	<b>139 183</b>	<b>(749 919)</b>	<b>903 835</b>	<b>708 916</b>	<b>448 320</b>	<b>(358 532)</b>	<b>1 422 602</b>	<b>1 759 496</b>	<b>1 748 715</b>	<b>2 082 542</b>	<b>2 205 507</b>	<b>2 668 330</b>	<b>2 668 214</b>	<b>2 720 674</b>
Gastos financeiros	79 945	414 304	1 560 809	1 370 877	1 217 134	80 152	1 104 177	1 022 338	1 073 903	1 153 985	1 219 654	1 590 455	1 575 465	1 549 508
Juros suportados	0	702 890	1 452 555	1 609 081	1 642 787	1 138 289	1 380 825	1 478 812	1 587 839	1 747 558	1 886 486	2 005 424	2 023 981	2 032 915
Outros gastos e perdas de financiamento	81 661	24 579	670 441	425 755	404 971	(584 362)	302 640	84 772	67 214	46 033	23 622	125 659	102 924	79 062
TPE's	(7 715)	(313 165)	(562 187)	(663 959)	(830 635)	(473 755)	(579 289)	(541 245)	(581 149)	(639 606)	(690 454)	(540 628)	(551 440)	(562 469)
Rendimentos financeiros	8 893	1 260 167	725 054	774 319	889 479	750 622	0	0	0	0	0	0	0	0
Juros obtidos	0	246 853	725 054	774 319	889 479	750 622	0	0	0	0	0	0	0	0
Outros rendimentos similares	8 893	1 013 314	0	0	0	0	0	0	0	0	0	0	0	0
<b>Resultados antes de impostos</b>	<b>74 131</b>	<b>95 945</b>	<b>68 080</b>	<b>112 357</b>	<b>120 666</b>	<b>311 999</b>	<b>318 425</b>	<b>737 158</b>	<b>674 811</b>	<b>951 557</b>	<b>985 853</b>	<b>1 077 876</b>	<b>1 092 749</b>	<b>1 171 167</b>
Imposto diferido associado ao deficit/superavito tarifário de recuperação de gastos	0	0	52 690	134 765	0	265 064	(114 166)	(91 674)	139 500	38 895	33 928	39 861	27 105	6 529
Imposto de exercício	8 523	202 073	164 705	255 302	401 883	325 595	334 289	491 654	620 595	532 993	525 875	500 394	493 324	489 044
Imposto diferido	(9 915)	(374 128)	98 917	59 780	313 676	(19 167)	361 401	356 756	318 063	261 498	206 686	189 962	182 661	175 502
<b>Resultados líquidos do exercício</b>	<b>25 683</b>	<b>68 000</b>	<b>54 982</b>	<b>59 601</b>	<b>32 459</b>	<b>231 843</b>	<b>231 392</b>	<b>510 585</b>	<b>511 779</b>	<b>698 957</b>	<b>700 591</b>	<b>807 304</b>	<b>809 132</b>	<b>864 153</b>

BALANÇO

Valores em euros

ACTIVO

	2010	2011	2012	2013	2014	2015	2016	2017	2018	2019	2020	2021	2022	2023
Activos não correntes	13.590.797	23.875.716	20.959.757	44.628.610	74.845.768	100.985.570	116.139.819	132.059.622	148.377.805	163.145.634	176.955.008	181.021.742	182.164.358	183.085.645
Activos intangíveis líquidos	32.967.147	22.852.674	24.288.090	39.236.158	63.227.587	89.293.352	106.423.009	124.176.514	143.258.652	159.797.708	172.898.632	177.245.499	178.128.754	178.837.915
Activos intangíveis	7.104.935	18.073.734	15.820.816	18.832.519	32.465.982	57.204.338	114.857.710	136.961.713	161.986.161	185.425.658	206.094.494	216.130.018	222.976.181	229.959.267
Amortizações acumuladas	104.823	658.984	571.963	1.043.981	2.300.156	5.212.994	8.434.700	12.785.199	18.777.509	25.627.950	33.195.862	38.884.519	44.855.427	51.121.353
Activos intangíveis em curso	5.370.085	5.437.925	9.059.237	21.447.621	33.062.761	37.242.009	0	0	0	0	0	0	0	0
Activos tangíveis líquidos	0	0	0	0	0	0	0	0	0	0	0	0	0	0
Activos tangíveis	0	0	0	0	0	0	0	0	0	0	0	0	0	0
Amortizações acumuladas	0	0	0	0	0	0	0	0	0	0	0	0	0	0
Impostos diferidos activos	1.40.990	340.382	719.005	1.063.905	1.432.869	1.938.906	1.792.712	2.358.523	2.864.596	3.225.948	3.454.376	3.776.244	4.043.604	4.247.730
Defeitu/superavito tarifário de recuperação de gastos	0	0	103.071	297.836	527.997	0	0	0	0	0	6.482	46.343	79.448	79.977
Outros	1.409.859	3.403.821,3	614.994,2717	826.069	904.872	1.938.906	1.792.712	2.358.523	2.864.596	3.225.948	3.447.894	3.729.901	3.970.156	4.167.753
Desvios Tarifários	682.660	682.660	0	0	0	0	507.402	914.844	294.846	121.979	0	0	0	0
Clientes e outros activos não correntes	0	0	3.932.682	4.328.547	10.183.312	10.183.312	7.416.696	4.609.741	1.959.792	0	0	0	0	0
Clientes	0	0	3.932.682	4.328.547	10.183.312	10.183.312	7.416.696	4.609.741	1.959.792	0	0	0	0	0
Activos correntes	4.174.725	116.215.009	116.670.972	216.627.579	118.867.745	7.828.300	9.315.527	11.065.432	12.343.764	11.502.407	9.681.003	8.195.413	8.438.368	8.456.717
Imediatários	78.882	61.569	79.960	70.852	82.288	42.417	56.776	58.939	76.643	86.093	85.995	85.197	85.681	86.393
Clientes	2.218.548	7.654.135	7.820.703	11.808.615	9.276.197	5.941.300	3.945.982	4.146.756	4.730.930	4.815.872	4.887.739	5.474.910	5.527.838	5.589.329
Estado e outros entes públicos	756.655	1.789.899	748.881	539.760	509.170	248.273	866.743	924.983	1.114.856	1.203.517	1.094.688	809.872	802.699	808.842
Outros activos correntes	513.409	6.111.903	7.647.086	3.802.990	8.286.912	1.396.310	4.228.892	5.712.724	6.181.788	5.149.365	3.362.039	1.549.184	1.749.228	1.684.483
Acréscimos de rendimentos	513.409	956.372	1.794.981	1.966.968	836.887	194.888	1.338.303	2.065.964	2.046.132	1.299.916	0	403.722	571.767	492.570
Gastos a reconhecer	0	12.409	78.569	45.648	50.164	49.205	81.805	83.114	84.483	86.217	88.027	89.876	91.763	93.690
Outros devedores	0	5.149.127	5.778.536	1.790.439	7.398.860	1.153.216	2.808.785	3.563.646	4.051.153	3.763.232	3.274.012	1.055.586	1.076.698	1.098.232
Subsídios ao Investimento	0	5.000.201	4.544.004	356.860	5.931.969	0	2.809.785	3.563.646	4.051.153	3.763.232	3.274.012	1.055.586	1.076.698	1.098.232
Outros	0	143.926	1.229.532	1.439.579	2.007.871	1.153.216	0	0	0	0	0	0	0	0
Caixa e seus equivalentes	604.251	597.504	374.342	405.361	719.177	900.000	217.133	222.031	239.547	247.560	250.543	276.249	281.923	287.659
TOTAL DO ACTIVO	17.362.523	40.090.725	45.610.729	61.256.189	93.711.513	108.518.870	125.455.346	143.125.055	160.721.650	174.648.042	186.034.012	189.217.155	190.602.726	191.642.362



BALANÇO

Valores em euros

	2010	2011	2012	2013	2014	2015	2016	2017	2018	2019	2020	2021	2022	2023
Capital social	500 000	500 000	500 000	500 000	1 520 500	3 000 000	3 000 000	6 630 600	6 630 600	9 053 795	9 053 795	10 422 840	10 422 840	11 114 300
Reservas e outros ajustamentos	2 578	4 414	4 814	7 563	10 093	12 777	12 777	125 939	350 386	574 893	881 455	1 188 098	1 541 149	1 894 293
Reservas	129	2 414	4 814	7 563	10 093	12 777	12 777	125 939	350 386	574 893	881 455	1 188 098	1 541 149	1 894 293
Reservas legais	129	2 414	4 814	7 563	10 093	12 777	12 777	125 939	350 386	574 893	881 455	1 188 098	1 541 149	1 894 293
Outras reservas	0	0	0	0	0	0	0	0	0	0	0	0	0	0
Resultados transitados	2 449	0	0	0	0	0	0	288 918	288 918	487 896	759 450	1 031 064	1 343 749	1 656 434
Resultado líquido do exercício	25 993	68 000	54 982	50 601	32 459	231 843	231 843	510 585	510 585	698 957	700 591	807 304	809 192	864 153
<b>Total do capital próprio</b>	<b>528 271</b>	<b>568 014</b>	<b>559 796</b>	<b>553 163</b>	<b>1 563 052</b>	<b>3 244 020</b>	<b>3 244 020</b>	<b>7 267 124</b>	<b>7 492 765</b>	<b>10 327 645</b>	<b>10 635 841</b>	<b>12 418 243</b>	<b>12 775 180</b>	<b>13 872 947</b>
<b>PASSIVO</b>	<b>105,65%</b>	<b>113,88%</b>	<b>111,96%</b>	<b>111,63%</b>	<b>102,80%</b>	<b>108,15%</b>	<b>109,60%</b>	<b>113,00%</b>	<b>113,00%</b>	<b>114,07%</b>	<b>117,47%</b>	<b>119,14%</b>	<b>122,55%</b>	<b>124,82%</b>
Passivos Não Correntes	6 509 439	15 786 532	13 066 598	22 542 369	36 989 276	75 340 086	75 340 086	108 763 629	137 455 492	147 379 305	153 742 448	153 208 388	152 155 758	150 465 052
Empréstimos	6 048 007	10 130 088	3 975 134	4 204 073	4 265 792	20 000 000	20 000 000	45 242 163	44 777 762	43 624 777	43 000 000	42 855 501	39 357 811	35 827 964
Instituições de crédito e sociedades financeiras	0	0	0	0	0	0	0	43 000 000	43 000 000	43 000 000	43 000 000	40 133 333	37 266 667	34 400 000
BEI	0	0	0	0	0	0	0	43 000 000	43 000 000	43 000 000	43 000 000	40 133 333	37 266 667	34 400 000
Participantes de capital	6 048 007	10 130 088	3 975 134	4 204 073	4 265 792	20 000 000	20 000 000	2 242 163	1 777 762	624 777	0	2 722 268	2 091 144	1 427 964
Empresas-mãe	0	0	0	0	0	0	0	0	0	0	0	0	0	0
Outros participantes	6 048 007	10 130 088	3 975 134	4 204 073	4 265 792	20 000 000	20 000 000	2 242 163	1 777 762	624 777	0	2 722 268	2 091 144	1 427 964
Integração de Património	0	0	0	0	0	0	0	0	0	0	0	0	0	0
Fornecedores e outros passivos não correntes	6 048 007	10 130 088	3 975 134	4 204 073	4 265 792	20 000 000	20 000 000	2 242 163	1 777 762	624 777	0	2 722 268	2 091 144	1 427 964
Fornecedores de investimentos	0	0	0	0	0	0	0	4 278 883	5 396 378	5 701 981	4 972 519	1 609 975	1 642 175	1 675 018
Fornecedores de passivos	180 905	437 455	308 947	568 540	638 824	871 672	871 672	1 248 243	1 548 972	1 658 441	1 646 256	1 738 301	1 795 895	1 817 991
Deflito/superavitário de recuperação de gastos	380 905	380 905	380 905	380 905	380 905	380 905	380 905	114 166	205 840	27 445	0	0	0	0
Outros	0	254 550	388 947	583 540	638 824	871 672	871 672	1 134 077	1 343 132	1 630 996	1 646 256	1 738 301	1 795 895	1 817 991
Amortizações de investimento futuro	0	1 232 689	2 202 148	3 083 089	2 988 514	2 802 522	2 802 522	4 938 202	6 312 492	5 548 843	4 087 304	5 377 034	6 309 859	6 885 489
Subsídios ao investimento	0	3 986 890	6 067 584	13 759 983	26 848 348	42 833 320	42 833 320	53 076 139	65 670 703	90 849 263	100 007 558	101 421 508	102 725 604	103 903 187
Fundo de Coesão	0	3 986 890	6 067 584	13 759 983	26 848 348	42 833 320	42 833 320	53 076 139	65 670 703	90 849 263	100 007 558	101 421 508	102 725 604	103 903 187
Desvio tarifário passivo	280 527	0	433 185	970 758	2 246 797	0	0	0	0	0	28 810	205 969	326 435	355 454
Passivos Correntes	10 324 834	23 794 379	31 963 394	38 155 632	55 159 184	29 929 163	29 929 163	13 415 955	15 778 393	16 940 090	21 655 722	23 590 525	25 673 787	27 204 582
Empréstimos	7 000 147	17 050 627	25 168 971	28 711 139	36 326 350	25 119 845	25 119 845	10 845 543	12 622 905	13 773 649	18 447 992	20 323 096	22 351 181	23 822 747
Instituições de crédito e sociedades financeiras	7 000 147	7 050 627	15 183 971	18 711 139	16 326 350	25 119 845	25 119 845	10 845 543	9 539 291	13 773 649	18 447 992	20 323 096	22 351 181	23 822 747
Banco Comercial (CP)	7 000 147	7 050 627	15 183 971	18 711 139	16 326 350	25 119 845	25 119 845	10 845 543	9 539 291	13 773 649	18 447 992	20 323 096	22 351 181	23 822 747
Participantes de capital	0	10 000 000	10 000 000	10 000 000	20 000 000	20 000 000	20 000 000	0	0	0	0	0	0	0
Empresas-mãe	0	10 000 000	10 000 000	10 000 000	20 000 000	20 000 000	20 000 000	0	0	0	0	0	0	0
Por desembolsos	0	10 000 000	10 000 000	10 000 000	20 000 000	20 000 000	20 000 000	0	0	0	0	0	0	0
Por capitalização de juros	0	0	0	0	0	0	0	0	0	0	0	0	0	0
Outros participantes	0	0	0	0	0	0	0	0	0	0	0	0	0	0
Por desembolsos	0	0	0	0	0	0	0	0	0	0	0	0	0	0
Por capitalização de juros	0	0	0	0	0	0	0	0	0	0	0	0	0	0
Outros	0	0	0	0	0	0	0	0	0	0	0	0	0	0
Fornecedores	2 531 011	4 631 706	4 459 267	6 027 283	7 349 239	693 435	693 435	1 734 740	1 967 993	2 038 424	2 053 520	2 114 575	2 156 371	2 198 708
Outros passivos correntes	660 504	1 797 595	1 978 894	2 959 618	11 170 202	3 956 531	3 956 531	405 425	462 826	494 870	525 058	547 015	565 253	584 144
Outros Acionistas (sócios)	0	0	0	0	0	0	0	0	0	0	0	0	0	0
Outros credores	660 504	1 166 583	338 403	592 557	8 629 124	1 713 444	1 713 444	405 425	462 826	494 870	525 058	547 015	565 253	584 144
Acrescimos de Gastos	0	651 001	944 189	1 719 226	1 306 775	1 504 124	1 504 124	0	0	0	0	0	0	0
Rendimentos a Reconhecer	0	0	0	0	0	0	0	0	0	0	0	0	0	0
Imposto sobre o rendimento do exercício	133 352	254 462	295 729	348 062	332 658	159 630	159 630	95 978	99 073	101 153	103 277	105 446	107 659	109 920
Estado e outros entes públicos	0	0	0	0	0	0	0	0	0	0	0	0	0	0
<b>Total do passivo</b>	<b>16 854 252</b>	<b>39 524 311</b>	<b>45 059 993</b>	<b>60 698 025</b>	<b>92 148 460</b>	<b>105 269 249</b>	<b>105 269 249</b>	<b>122 195 584</b>	<b>125 228 884</b>	<b>164 320 356</b>	<b>175 398 170</b>	<b>176 746 912</b>	<b>177 629 545</b>	<b>177 669 615</b>
<b>TOTAL PASSIVO + CAP. PRÓPRIO + INI. MIKROBITÁRIOS</b>	<b>17 362 523</b>	<b>40 090 725</b>	<b>45 610 729</b>	<b>61 256 189</b>	<b>93 711 513</b>	<b>108 513 869</b>	<b>108 513 869</b>	<b>125 455 345</b>	<b>143 125 054</b>	<b>174 648 041</b>	<b>186 034 011</b>	<b>189 219 155</b>	<b>190 609 726</b>	<b>191 542 361</b>





Águas Públicas do Alentejo, S.A.  
Modelo Económico-Financeiro  
20-jul-15

DEMONSTRAÇÃO DE RESULTADOS

(Valores em euros)

	2014	2015	2016	2017	2018	2019	2010	2011	2012	2013	2014	2015	2016	2017
<b>Gastos com o Pessoal</b>	3 806 510	3 886 072	3 967 298	4 050 221	4 134 878	4 221 305	4 309 538	4 399 617	4 491 578	4 585 462	4 681 309	4 779 160	4 879 056	4 981 041
Remunerações dos órgãos sociais	0	0	0	0	0	0	0	0	0	0	0	0	0	0
Remunerações do pessoal	3 020 779	3 083 935	3 148 410	3 214 234	3 281 435	3 350 041	3 420 081	3 491 586	3 564 586	3 639 113	3 715 188	3 792 875	3 872 175	3 953 134
Encargos sobre remunerações	647 138	660 728	674 603	688 770	703 234	718 002	733 080	748 475	764 193	780 241	796 626	813 355	830 436	847 875
Seguros de acidentes no trabalho e despesas profissionais	40 835	41 692	42 568	43 462	44 375	45 306	46 258	47 229	48 221	49 234	50 268	51 323	52 401	53 501
Gastos de ação social	0	0	0	0	0	0	0	0	0	0	0	0	0	0
Outros gastos com o pessoal	97 758	99 717	101 716	103 755	105 834	107 956	110 119	112 327	114 578	116 875	119 217	121 607	124 044	126 530
Trabalhos para a própria empresa	0	0	0	0	0	0	0	0	0	0	0	0	0	0
<b>Amortizações, depreciações e reversões do exercício</b>	6 774 985	6 714 212	6 790 271	6 793 235	6 798 889	6 807 808	6 819 319	6 891 676	6 908 456	6 926 939	6 946 339	6 967 866	7 047 717	7 069 798
Outros Gastos operacionais	124 685	129 413	131 750	132 502	132 345	131 923	131 469	133 988	136 320	139 837	146 772	154 954	157 452	154 545
Impostos	124 685	129 413	131 750	132 502	132 345	131 923	131 469	133 988	136 320	139 837	146 772	154 954	157 452	154 545
Outros	0	0	0	0	0	0	0	0	0	0	0	0	0	0
<b>Resultados operacionais</b>	2 803 854	3 007 620	3 304 113	3 381 933	3 036 077	2 945 905	2 853 873	2 862 777	2 814 261	2 604 285	2 537 965	2 489 154	2 752 965	2 634 672
Gastos financeiros	1 626 862	1 790 079	2 132 980	2 035 777	1 923 043	1 803 886	1 641 961	1 675 760	1 619 719	1 479 314	1 375 421	1 274 998	1 536 293	1 437 203
Juros suportados	2 042 280	2 039 460	1 995 108	1 922 405	1 835 637	1 743 980	1 657 002	1 598 947	1 550 657	1 506 431	1 494 054	1 522 304	1 526 236	1 468 933
Outros gastos e perdas de financiamento	53 988	27 656	137 873	113 372	87 407	59 906	30 796	147 796	121 585	93 777	64 296	33 066	158 226	130 197
TPE's	(469 406)	(276 637)	0	0	0	0	(45 838)	(70 982)	(52 524)	(120 894)	(182 930)	(280 372)	(148 169)	(161 927)
Rendimentos financeiros	0	0	0	0	0	0	0	0	0	0	0	0	0	0
Juros obtidos	0	0	0	0	0	0	0	0	0	0	0	0	0	0
Outros rendimentos similares	0	0	0	0	0	0	0	0	0	0	0	0	0	0
<b>Resultados antes de impostos</b>	1 176 992	1 217 540	1 171 132	1 346 157	1 113 034	1 142 018	1 211 912	1 187 017	1 194 543	1 204 971	1 212 544	1 218 156	1 156 672	1 159 469
Imposto diferido associado ao deficit/superavit tarifário de recuperação de gastos	(22 504)	(64 226)	(86 273)	(41 606)	8 958	47 400	86 273	(69 386)	(42 814)	1 401	37 220	71 628	(75 714)	(37 879)
Imposto do exercício	453 963	409 649	331 221	344 602	365 600	436 429	547 560	365 394	396 754	447 195	478 785	497 415	305 322	380 230
Imposto diferido	165 248	154 640	142 390	147 987	153 667	159 396	163 893	164 419	163 826	161 770	152 121	132 888	111 784	98 229
<b>Resultados líquidos do exercício</b>	866 173	903 905	906 018	908 136	910 358	912 386	914 519	916 657	918 799	920 917	923 100	925 258	927 421	929 588



BAIARÇO	2024	2025	2026	2027	2028	2029	2030	2031	2032	2033	2034	2035	2036	2037
<b>ACTIVO</b>														
Activos não correntes	182 639 597	179 890 649	178 089 858	172 461 262	166 624 058	160 630 437	154 902 337	153 819 378	148 573 105	143 633 675	138 932 351	134 710 133	134 304 287	129 182 644
Activos intangíveis líquidos	178 260 342	175 420 105	173 133 630	167 214 178	161 306 901	155 409 834	149 904 353	148 438 762	142 887 941	137 842 400	133 204 615	129 185 729	128 215 718	123 075 075
Activos intangíveis	235 797 697	239 263 888	242 971 925	243 034 537	243 098 400	243 163 541	243 794 349	248 645 192	249 361 002	250 919 989	253 244 181	256 769 547	262 853 644	264 923 649
Amortizações acumuladas	57 537 356	63 843 783	69 838 295	75 820 359	81 791 500	87 753 707	93 889 996	100 206 430	106 473 061	113 077 589	120 039 566	127 583 818	134 637 926	141 844 575
Activos intangíveis em curso	0	0	0	0	0	0	0	0	0	0	0	0	0	0
Activos tangíveis líquidos	0	0	0	0	0	0	0	0	0	0	0	0	0	0
Activos tangíveis	0	0	0	0	0	0	0	0	0	0	0	0	0	0
Amortizações acumuladas	0	0	0	0	0	0	0	0	0	0	0	0	0	0
Impostos diferidos activos	0	0	0	0	0	0	0	0	0	0	0	0	0	0
Deficite/superavitario tarifário de recuperação de gastos	4 379 256	4 440 531	4 542 780	4 648 720	4 758 606	4 872 720	4 997 984	5 106 788	5 222 049	5 334 389	5 436 273	5 524 405	5 578 946	5 625 597
Outros	57 473	0	0	0	0	0	8 000	0	0	0	0	6 049	0	0
Outros	4 321 782	4 440 531	4 542 780	4 648 720	4 758 606	4 872 720	4 989 985	5 106 788	5 222 049	5 334 389	5 436 273	5 518 356	5 578 946	5 625 597
Desejos Tarifários	0	30 013	413 449	598 364	558 552	347 883	0	272 828	463 114	456 886	291 463	0	309 622	477 973
Clientes e outros activos não correntes	0	0	0	0	0	0	0	0	0	0	0	0	0	0
Clientes	0	0	0	0	0	0	0	0	0	0	0	0	0	0
Activos correntes	8 087 698	7 465 508	7 058 183	7 121 126	7 266 704	7 414 517	7 642 597	7 759 052	7 747 911	7 974 632	8 213 619	8 473 595	8 323 059	8 346 693
Inventários	87 051	87 774	89 263	90 815	92 406	94 054	95 743	97 480	99 251	101 057	102 898	104 835	106 831	108 866
Clientes	5 650 971	5 716 227	5 916 933	6 024 175	6 134 433	6 248 050	6 364 730	6 333 755	6 454 633	6 578 379	6 704 911	6 835 418	6 776 236	6 909 301
Estado e outros entes públicos	799 482	725 464	644 995	590 852	616 116	639 987	740 787	874 848	731 597	823 014	923 563	1 040 617	942 684	820 705
Outros activos correntes	1 256 716	637 805	99 718	101 812	103 950	106 133	108 361	110 637	112 960	115 333	117 755	120 227	122 752	125 330
Acréscimos de rendimentos	244 533	0	0	0	0	0	0	0	0	0	0	0	0	0
Gastos a reconhecer	95 658	97 667	99 718	101 812	103 950	106 133	108 361	110 637	112 960	115 333	117 755	120 227	122 752	125 330
Outros devedores	916 525	540 139	0	0	0	0	0	0	0	0	0	0	0	0
Subsídios ao investimento	916 525	540 139	0	0	0	0	0	0	0	0	0	0	0	0
Outros	0	0	0	0	0	0	0	0	0	0	0	0	0	0
Caixa e seus equivalentes	293 480	298 238	307 284	313 473	319 799	326 293	332 976	342 332	349 470	356 850	364 492	372 497	374 555	382 490
<b>TOTAL DO ACTIVO</b>	<b>190 727 296</b>	<b>187 356 156</b>	<b>185 148 052</b>	<b>179 582 388</b>	<b>173 890 762</b>	<b>168 044 955</b>	<b>162 644 934</b>	<b>161 677 480</b>	<b>156 821 016</b>	<b>151 609 307</b>	<b>147 145 970</b>	<b>143 189 728</b>	<b>142 427 345</b>	<b>137 829 337</b>

Águas Públicas do Alentejo, S.A.  
Modelo Económico-Financeiro  
20-jul-15

BALANÇO	2024	2025	2026	2027	2028	2029	2030	2031	2032	2033	2034	2035	2036	2037
Valores em euros														
Capital social	11 114 300	11 579 530	11 579 530	11 579 530	11 579 530	11 579 530	11 579 530	11 579 530	11 579 530	11 579 530	11 579 530	11 579 530	11 579 530	11 579 530
Reservas e outros ajustamentos	2 270 930	2 647 668	3 040 249	3 432 936	3 825 728	4 218 627	4 611 632	5 004 744	5 397 963	5 791 289	6 184 722	6 578 263	6 971 912	7 365 669
Reservas	2 270 930	2 647 668	3 040 249	3 432 936	3 825 728	4 218 627	4 611 632	5 004 744	5 397 963	5 791 289	6 184 722	6 578 263	6 971 912	7 365 669
Reservas legais	281 067	324 375	369 571	414 872	460 278	505 781	551 417	597 137	642 969	688 909	734 957	781 112	827 375	873 746
Outras reservas	1 989 863	2 323 292	2 670 678	3 018 064	3 365 450	3 712 836	4 060 222	4 407 608	4 754 994	5 102 379	5 449 765	5 797 151	6 144 537	6 491 923
Resultados transitados	0	0	0	0	0	0	0	0	0	0	0	0	0	0
Resultado líquido do exercício	865 173	905 905	906 018	908 136	910 258	912 386	914 519	916 657	918 799	920 947	923 100	925 258	927 421	929 588
<b>Total do capital próprio</b>	<b>14 254 403</b>	<b>15 131 103</b>	<b>15 525 797</b>	<b>15 920 601</b>	<b>16 315 517</b>	<b>16 710 543</b>	<b>17 105 681</b>	<b>17 500 931</b>	<b>17 896 232</b>	<b>18 291 756</b>	<b>18 687 352</b>	<b>19 083 051</b>	<b>19 478 862</b>	<b>19 874 787</b>
PASSIVO	124,23%	130,67%	134,08%	137,49%	140,90%	144,31%	147,72%	151,14%	154,55%	157,97%	161,38%	164,80%	168,22%	171,64%
Passivos Não Correntes	147 197 452	141 985 490	139 067 620	133 244 300	127 357 369	121 412 446	115 426 942	113 365 019	107 288 962	101 105 932	94 483 804	87 374 342	87 314 705	83 391 136
Empréstimos	32 264 831	28 666 667	28 798 620	25 245 187	21 651 156	18 014 544	14 333 333	14 682 528	11 080 349	7 483 936	3 741 246	(0)	3 443 645	2 656 614
Instituições de crédito e sociedades financeiras	31 533 333	28 666 667	25 800 000	22 933 333	20 066 667	17 200 000	14 333 333	11 466 667	8 600 000	5 733 333	2 866 667	0	0	0
BEI	31 533 333	28 666 667	25 800 000	22 933 333	20 066 667	17 200 000	14 333 333	11 466 667	8 600 000	5 733 333	2 866 667	0	0	0
Participantes de capital	731 498	0	2 998 620	2 311 854	1 584 489	814 544	(0)	3 215 862	2 480 349	1 700 603	874 579	(0)	3 443 645	2 656 614
Empresa-mãe	731 498	0	2 998 620	2 311 854	1 584 489	814 544	(0)	3 215 862	2 480 349	1 700 603	874 579	(0)	3 443 645	2 656 614
Outras participantes	731 498	0	2 998 620	2 311 854	1 584 489	814 544	(0)	3 215 862	2 480 349	1 700 603	874 579	(0)	3 443 645	2 656 614
Integrado de Património	1 404 174	827 421	15 136	15 438	15 747	16 062	173 646	260 242	197 246	432 157	645 340	980 006	526 796	574 368
Fornecedores e outros passivos não correntes	1 404 174	827 421	15 136	15 438	15 747	16 062	173 646	260 242	197 246	432 157	645 340	980 006	526 796	574 368
Fornecedores de investimentos	1 806 772	1 777 633	1 823 776	1 823 334	1 770 596	1 677 913	1 555 011	1 586 781	1 564 031	1 510 199	1 422 743	1 306 358	1 324 829	1 311 129
Impostos diferidos passivos	0	6 753	93 026	134 632	125 674	78 274	(0)	61 386	104 201	102 799	65 579	(0)	69 665	107 544
Deites/superavito tarifário de recuperação de gastos	0	0	0	0	0	0	0	0	0	0	0	0	0	0
Outras	1 806 772	1 770 880	1 730 750	1 688 702	1 644 922	1 599 639	1 553 011	1 506 395	1 458 830	1 407 400	1 357 164	1 306 358	1 255 164	1 203 585
Amortizações de investimento futuro	7 244 421	7 649 205	9 256 136	10 083 884	10 929 485	11 612 515	12 187 757	12 829 582	13 470 992	14 115 994	14 761 355	15 409 969	16 059 579	16 710 128
Subsídios ao investimento	104 221 817	103 064 564	99 980 124	96 904 204	93 835 986	90 774 442	87 718 883	84 667 710	81 620 754	78 577 646	75 538 121	72 501 126	69 465 857	66 432 296
Fundo de Coesão	104 221 817	103 064 564	99 980 124	96 904 204	93 835 986	90 774 442	87 718 883	84 667 710	81 620 754	78 577 646	75 538 121	72 501 126	69 465 857	66 432 296
Devio tarifário passivo	255 436	0	0	0	0	35 554	0	0	0	0	0	26 883	0	0
Passivos Correntes	29 278 440	30 239 563	30 559 634	30 417 487	30 217 875	29 921 965	30 012 311	30 714 479	31 135 760	32 210 609	33 974 813	36 726 335	35 633 777	34 263 414
Empréstimos	25 868 940	26 829 575	27 134 403	26 906 336	26 621 410	26 188 372	26 099 619	26 879 276	27 199 992	28 150 025	29 806 139	32 459 578	31 533 543	30 056 928
Instituições de crédito e sociedades financeiras	25 868 940	26 829 575	27 134 403	26 906 336	26 621 410	26 188 372	26 099 619	26 879 276	27 199 992	28 150 025	29 806 139	32 459 578	31 533 543	30 056 928
Banco Comercial (CP)	0	0	0	0	0	0	0	0	0	0	0	0	0	0
Participantes de capital	0	0	0	0	0	0	0	0	0	0	0	0	0	0
Empresa-mãe	0	0	0	0	0	0	0	0	0	0	0	0	0	0
Por desembolsos	0	0	0	0	0	0	0	0	0	0	0	0	0	0
Por desembolsos	0	0	0	0	0	0	0	0	0	0	0	0	0	0
Por capitalização de juros	0	0	0	0	0	0	0	0	0	0	0	0	0	0
Outras participantes	0	0	0	0	0	0	0	0	0	0	0	0	0	0
Outras participantes	0	0	0	0	0	0	0	0	0	0	0	0	0	0
Por desembolsos	0	0	0	0	0	0	0	0	0	0	0	0	0	0
Por capitalização de juros	0	0	0	0	0	0	0	0	0	0	0	0	0	0
Outros	2 241 452	2 273 228	2 350 299	2 397 384	2 445 720	2 495 505	2 546 818	2 625 134	2 679 853	2 736 376	2 794 651	2 854 498	2 854 556	2 916 355
Fornecedores	602 256	618 527	636 722	649 918	665 391	677 144	691 185	711 878	726 639	741 708	757 092	772 798	796 348	812 868
Outros passivos correntes	0	0	0	0	0	0	0	0	0	0	0	0	0	0
Outros Açõesistas (sócios)	0	0	0	0	0	0	0	0	0	0	0	0	0	0
Outros credores	602 256	618 527	636 722	649 918	665 391	677 144	691 185	711 878	726 639	741 708	757 092	772 798	796 348	812 868
Acréscimos de Gastos	0	0	0	0	0	0	0	0	0	0	0	0	0	0
Rendimentos a Reconhecer	453 563	403 649	321 221	344 402	365 400	436 429	547 560	365 394	396 754	447 195	478 185	497 415	305 322	330 230
Imposto sobre o rendimento do exercício	112 228	114 584	116 990	119 446	121 954	124 514	127 129	130 798	133 523	135 305	138 146	141 047	144 008	147 031
Estado e outros entes públicos	0	0	0	0	0	0	0	0	0	0	0	0	0	0
<b>Total do passivo</b>	<b>176 475 892</b>	<b>172 225 663</b>	<b>169 622 254</b>	<b>165 661 787</b>	<b>157 575 245</b>	<b>151 334 411</b>	<b>145 489 252</b>	<b>144 076 698</b>	<b>138 424 723</b>	<b>133 316 541</b>	<b>128 458 618</b>	<b>124 109 677</b>	<b>122 946 483</b>	<b>117 654 549</b>
TOTAL PASSIVO + CAP. PRÓPRIO + INT. MINORITARIOS	190 727 295	187 356 156	185 148 051	179 582 388	173 890 761	168 044 954	162 544 934	161 577 429	156 321 015	151 608 307	147 145 970	143 183 728	142 427 345	137 529 336





DEMONSTRAÇÃO DE RESULTADOS  
(Valores em euros)

	2018	2019	2020	2021	2022	2023	2024	2025	2026	2027	2028	2029	2030	2031
<b>Rendimentos Operacionais</b>														
Água	29 966 368	30 362 620	30 742 102	31 596 929	32 228 010	32 558 514	32 908 636	33 660 486	34 001 221	34 342 279	34 740 025	35 129 331	35 498 701	35 806 701
Treatmento de Efluentes	16 441 583	16 766 169	17 097 205	17 122 443	17 805 620	18 516 229	18 873 018	19 373 018	19 736 230	19 106 665	19 484 466	19 869 781	19 929 083	19 929 083
Defeiza/superavito unitário de recuperação de gastos	10 526 554	10 739 322	10 944 188	10 954 689	11 400 016	11 574 428	11 650 780	11 760 663	12 001 237	12 378 257	12 478 257	12 733 889	12 763 912	12 763 912
Subsidios aos Investimentos	(13 638)	(167 345)	(328 387)	472 066	(2 667)	(346 805)	(482 776)	496 701	243 935	(20 336)	(239 984)	(480 377)	297 904	297 904
Outros Rendimentos e Ganhos Operacionais	3 031 869	3 030 475	3 029 096	3 027 730	3 025 040	3 023 040	3 022 403	3 021 104	3 019 819	3 018 546	3 017 286	3 016 038	3 014 803	3 014 803
<b>Gastos Operacionais</b>														
<b>Custos das mercadorias vendidas e das matérias consumidas</b>														
<b>Aquisição de Água</b>														
Reagentes	27 458 416	27 913 433	28 376 447	29 072 157	30 037 452	30 595 187	31 044 914	31 801 526	32 338 938	32 889 825	33 464 763	33 995 867	34 223 646	34 223 646
Subcontratos	1 764 845	1 799 966	1 833 757	1 869 234	1 942 293	1 979 904	2 018 255	2 057 351	2 097 237	2 137 898	2 184 469	2 226 849	2 270 064	2 270 064
Trabalhos Especializados	415 063	423 324	431 749	440 343	458 047	476 165	494 766	513 951	533 700	553 024	572 919	593 487	614 854	614 854
Análises	1 349 781	1 375 642	1 402 008	1 428 891	1 484 245	1 512 738	1 541 790	1 571 410	1 601 611	1 632 404	1 668 910	1 701 024	1 733 769	1 733 769
Tratamento de resíduos	13 366 179	13 662 076	13 964 049	14 426 384	15 069 887	15 388 542	15 722 279	16 231 207	16 582 164	16 940 890	17 307 560	17 685 987	17 657 284	17 657 284
Fee de Gestido	1 372 341	1 397 051	1 422 229	1 447 883	1 500 657	1 527 797	1 555 451	1 593 630	1 612 343	1 641 602	1 671 417	1 701 799	1 734 758	1 734 758
Outros	4 584 748	4 676 049	4 769 172	5 008 242	5 209 763	5 313 550	5 419 409	5 680 488	5 793 685	5 909 142	6 026 903	6 147 016	5 864 714	5 864 714
Publicidade e Propaganda	2 677 185	2 730 335	2 784 543	2 828 427	2 941 883	3 000 313	3 059 907	3 102 118	3 163 747	3 226 605	3 290 717	3 356 106	3 397 078	3 397 078
Vigilância e Segurança	307 506	312 656	319 929	326 328	332 854	339 511	346 302	353 228	360 292	367 488	374 808	382 345	389 992	397 792
Honorários	208 856	212 983	217 193	221 485	226 864	230 329	234 883	239 528	244 265	249 096	254 023	259 048	264 174	269 401
Conservação e reparação	606 783	618 739	630 931	631 960	657 127	670 086	683 303	678 210	691 593	705 242	719 161	733 358	722 115	722 115
Outros	1 554 040	1 584 957	1 616 490	1 646 653	1 749 042	1 783 849	1 819 351	1 855 560	1 892 493	1 930 162	1 968 583	1 968 583	2 007 770	2 007 770
Exploração	84 999	86 699	88 433	90 202	92 006	93 846	95 723	97 637	99 590	101 582	103 614	105 686	107 800	109 956
Combustíveis	59 500	60 689	61 903	63 141	64 404	65 692	67 006	68 346	69 713	71 107	72 530	73 989	75 460	76 969
Água	177 581	181 132	184 755	188 450	192 219	196 063	199 985	203 984	208 064	212 225	216 470	220 799	225 215	229 719
Outros	1 585 484	1 617 194	1 649 538	1 838 022	1 912 278	1 950 524	1 989 534	2 201 003	2 245 023	2 289 923	2 335 722	2 382 436	2 430 993	2 430 993
<b>Ferramentas e Utensílios de Desgaste Rápido</b>														
Livros e Documentação Técnica	162 162	165 405	168 713	180 271	183 877	187 554	191 331	208 070	212 231	216 476	220 805	225 221	209 773	209 773
Materiais de Escritório	88 629	90 402	92 238	102 238	104 283	106 496	108 496	121 915	124 353	126 840	129 377	131 964	114 651	114 651
Arquivos para Oferta	5 533	5 644	5 757	5 872	6 109	6 231	6 356	6 483	6 612	6 745	6 880	7 017	7 157	7 157
Energia e fluidos	55 250	56 355	57 482	58 631	61 000	62 220	63 464	64 734	66 028	67 349	68 696	70 070	71 471	71 471
Electricidade	5 013 219	5 136 329	5 262 482	5 391 756	5 524 227	5 659 975	5 799 081	5 941 629	6 087 705	6 237 395	6 390 790	6 547 982	6 709 065	6 874 136
Estrutura	4 570 664	4 682 608	4 797 524	4 915 282	5 035 951	5 159 604	5 286 316	5 416 162	5 549 219	5 685 569	5 825 292	5 968 473	6 115 197	6 265 552
Exploração	35 188	36 068	36 969	37 894	39 842	40 807	41 827	42 873	43 945	45 044	46 170	47 324	48 507	48 507
Combustíveis	4 535 276	4 646 540	4 760 555	4 877 388	5 019 792	5 145 509	5 274 334	5 506 346	5 641 624	5 780 248	5 922 303	6 067 873	6 217 045	6 217 045
Água	422 036	432 587	443 401	454 486	477 495	489 432	501 668	514 209	527 065	540 241	553 747	567 591	581 781	581 781
Outros	12 219	12 664	13 113	13 667	14 231	14 806	15 396	16 000	16 615	17 244	17 888	18 537	19 191	19 191
Deslocações, estadas e transportes	8 500	8 670	8 843	9 020	9 201	9 385	9 574	9 764	9 959	10 158	10 361	10 569	10 780	10 996
Deslocações e Estadas	80 749	81 854	83 491	85 161	86 864	88 602	90 374	92 181	94 025	95 905	97 823	99 780	101 776	103 811
Transportes de pessoal	0	0	0	0	0	0	0	0	0	0	0	0	0	0
Transportes de mercadorias	0	0	0	0	0	0	0	0	0	0	0	0	0	0
Serviços Diversos	40 022	40 823	41 639	42 472	44 188	45 072	46 893	48 733	47 830	48 787	49 763	50 758	51 773	51 773
Rendidos e Alugueres	1 832 939	1 878 458	1 924 492	1 972 933	2 016 186	2 060 456	2 105 478	2 150 301	2 201 750	2 247 553	2 294 344	2 342 145	2 394 613	2 457 464
Instalações	649 141	662 124	675 366	688 874	702 651	716 704	731 038	745 659	760 572	771 784	783 299	801 125	823 268	839 733
Viaturas	101 999	104 039	106 120	108 242	110 407	112 615	114 868	117 165	119 508	121 898	124 336	126 823	129 360	131 947
Outras	334 644	341 337	348 163	355 127	362 229	369 474	376 865	384 400	392 088	399 930	407 929	416 087	424 409	432 897
Comunicações	216 498	216 748	221 088	226 505	230 015	234 515	239 088	244 726	250 435	256 215	262 065	267 989	274 889	274 889
Seguros	336 998	343 636	350 509	357 519	364 669	371 963	379 402	386 990	394 730	402 620	410 677	418 890	427 268	435 813
Contencioso e Notariado	747 026	770 826	794 708	820 553	861 520	892 728	902 928	929 429	949 787	970 622	991 949	1 017 412	1 033 720	1 051 720
Limpeza, Higiene e Conforto	17 000	17 340	17 687	18 040	18 401	18 769	19 145	19 527	19 918	20 316	20 723	21 137	21 560	21 991
Outros Serviços	23 375	23 319	23 842	24 806	25 302	25 808	26 324	26 850	27 387	27 935	28 494	29 064	29 645	30 238
Outros	59 500	60 689	61 903	63 141	64 404	65 692	67 006	68 346	69 713	71 107	72 530	73 989	75 460	76 969
Trabalhos para a própria empresa	280 988	286 108	291 830	297 666	303 620	315 886	324 204	328 648	335 221	341 925	348 764	357 739	362 854	362 854

DEMONSTRAÇÃO DE RESULTADOS

(Valores em euros)	2038	2039	2040	2041	2042	2043	2044	2045	2046	2047	2048	2049	2050	2051
<b>Gastos com o Pessoal</b>	5 085 158	5 191 452	5 299 968	5 410 753	5 523 854	5 639 320	5 757 200	5 877 544	6 000 404	6 125 833	6 253 885	6 384 614	6 449 964	6 548 852
Remunerações dos órgãos sociais	0	0	0	0	0	0	0	0	0	0	0	0	0	0
Remunerações do pessoal	4 035 786	4 120 167	4 206 312	4 294 258	4 384 044	4 475 707	4 569 288	4 664 825	4 762 360	4 862 935	4 965 592	5 067 375	5 173 328	5 281 498
Encargos sobre remunerações	885 680	883 859	902 420	921 371	940 720	960 475	980 685	1 001 239	1 022 285	1 043 732	1 065 651	1 088 029	1 110 878	1 134 206
Seguros de acidentes no trabalho e doenças profissionais	54 625	55 772	56 943	58 139	59 360	60 607	61 879	63 179	64 506	65 860	67 243	68 655	70 097	71 569
Gastos de acção social	0	0	0	0	0	0	0	0	0	0	0	0	0	0
Outros gastos com o pessoal	129 067	131 654	134 292	136 984	139 730	142 531	145 388	148 302	151 274	154 307	157 400	160 554	163 773	167 055
Trabalhos para a própria empresa	0	0	0	0	0	0	0	0	0	0	0	0	(68 112)	(105 476)
Amortizações, depreciações e reversões do exercício	7 091 730	7 113 884	7 135 608	7 228 028	7 250 513	7 274 231	7 299 309	7 326 081	7 432 860	7 454 825	7 490 325	7 530 007	7 574 714	7 687 946
Outros Gastos operacionais	150 504	147 055	143 064	137 759	130 106	120 721	111 232	100 834	89 694	78 879	66 827	58 113	58 353	59 499
Impostos	150 504	147 055	143 064	137 759	130 106	120 721	111 232	100 834	89 694	78 879	66 827	58 113	58 353	59 499
Outros	0	0	0	0	0	0	0	0	0	0	0	0	0	0
<b>Resultados operacionais</b>	<b>2 527 952</b>	<b>2 449 188</b>	<b>2 365 655</b>	<b>2 514 772</b>	<b>2 361 566</b>	<b>2 190 558</b>	<b>2 022 327</b>	<b>1 853 723</b>	<b>1 858 960</b>	<b>1 662 282</b>	<b>1 452 454</b>	<b>1 275 283</b>	<b>1 139 464</b>	<b>1 183 055</b>
Gastos financeiros	1 322 528	1 238 054	1 148 484	1 304 048	1 148 013	974 168	800 276	629 315	634 020	434 478	221 780	88 275	41 161	195 698
Juros suportados	1 404 870	1 344 383	1 274 585	1 182 393	1 057 694	917 078	772 195	612 456	450 206	283 220	105 088	8 250	0	0
Outros gastos e perdas de financiamento	100 441	68 879	35 427	171 316	140 973	108 757	74 582	38 361	183 814	151 258	116 693	80 025	41 161	195 698
TPE's	(182 783)	(175 208)	(161 528)	(49 661)	(50 655)	(51 668)	(46 501)	(21 502)	0	0	0	0	0	0
Rendimentos financeiros	0	0	0	0	0	0	0	0	0	0	0	54 135	160 738	251 967
Juros obtidos	0	0	0	0	0	0	0	0	0	0	0	54 135	160 738	251 967
Outros rendimentos similares	0	0	0	0	0	0	0	0	0	0	0	0	0	0
<b>Resultados antes de impostos</b>	<b>1 205 423</b>	<b>1 211 133</b>	<b>1 217 171</b>	<b>1 210 724</b>	<b>1 213 554</b>	<b>1 216 390</b>	<b>1 222 050</b>	<b>1 234 408</b>	<b>1 224 941</b>	<b>1 227 804</b>	<b>1 230 674</b>	<b>1 243 122</b>	<b>1 255 041</b>	<b>1 259 324</b>
Imposto diferido associado ao défice/superávit tarifário de recuperação de gastos	3 068	37 653	73 887	(106 215)	(54 969)	600	55 531	108 625	(111 758)	(54 885)	4 576	53 996	108 085	(67 028)
Imposto do exercício	352 255	377 356	398 571	199 221	248 169	300 991	356 054	418 684	190 700	254 703	321 910	387 376	446 898	235 574
Imposto diferido	81 525	63 509	49 636	33 023	30 088	26 703	23 379	22 766	26 846	33 332	40 432	48 260	44 009	23 754
<b>Resultados líquidos do exercício</b>	<b>931 761</b>	<b>938 939</b>	<b>936 123</b>	<b>938 311</b>	<b>940 504</b>	<b>942 703</b>	<b>944 906</b>	<b>947 115</b>	<b>949 329</b>	<b>951 548</b>	<b>953 772</b>	<b>956 002</b>	<b>958 236</b>	<b>960 476</b>

BALANÇO	2018	2019	2020	2021	2022	2023	2024	2025	2026	2027	2028	2029	2030	2031
Valores em euros														
<b>ACTIVO</b>														
Activos não correntes	124.116.686	118.752.393	113.027.410	111.757.404	105.739.395	99.445.154	92.840.763	85.891.357	84.477.147	78.011.399	71.286.804	64.348.398	57.489.978	56.456.037
Activos intangíveis líquidos	117.997.188	112.770.004	107.363.894	105.680.150	99.440.942	93.176.159	86.846.989	80.355.773	78.530.306	71.841.962	65.153.227	58.460.786	52.030.271	50.794.454
Activos intangíveis	267.251.967	269.488.570	271.558.334	276.783.611	277.491.547	278.213.642	278.878.642	279.228.004	284.180.987	284.274.025	284.368.923	284.465.719	285.402.065	291.978.522
Amortizações acumuladas	149.254.780	156.718.566	164.194.440	171.103.460	178.050.605	185.037.483	192.024.853	198.872.231	205.650.681	212.432.063	219.216.696	226.004.933	233.372.794	241.184.068
Activos intangíveis em curso	0	0	0	0	0	0	0	0	0	0	0	0	0	0
Activos tangíveis líquidos	0	0	0	0	0	0	0	0	0	0	0	0	0	0
Activos tangíveis	0	0	0	0	0	0	0	0	0	0	0	0	0	0
Amortizações acumuladas	0	0	0	0	0	0	0	0	0	0	0	0	0	0
Impostos diferidos activos	5.655.162	5.665.399	5.663.516	5.636.585	5.613.478	5.586.685	5.556.270	5.535.584	5.497.412	5.476.074	5.461.549	5.454.569	5.453.706	5.411.012
Defeiza/superavito tarifário de recuperação de gastos	0	0	7.064	0	0	0	0	0	0	0	0	0	0	0
Outros	5.655.162	5.665.399	5.656.452	5.636.585	5.613.478	5.586.685	5.556.270	5.524.948	5.497.412	5.476.074	5.461.549	5.454.569	5.443.057	5.411.012
Desvios Tarifários	464.335	296.990	0	440.669	684.976	682.309	435.504	0	449.428	693.363	673.028	433.044	0	250.571
Clientes e outros activos não correntes	0	0	0	0	0	0	0	0	0	0	0	0	0	0
Clientes	0	0	0	0	0	0	0	0	0	0	0	0	0	0
Activos correntes	8.542.296	8.719.593	8.888.250	8.869.807	8.891.707	9.103.271	9.315.975	9.516.954	9.546.282	9.560.146	9.796.728	13.546.743	17.207.654	19.664.678
Investimentos	110.941	113.066	115.234	117.443	119.696	121.993	124.335	126.722	129.157	131.639	134.170	137.171	139.810	142.502
Clientes	7.045.004	7.183.811	7.325.373	7.337.532	7.481.909	7.629.439	7.779.898	7.933.346	7.874.107	8.029.481	8.187.941	8.349.549	8.514.369	8.383.676
Estado e outros entes publicos	867.795	893.172	906.892	859.990	723.386	773.310	821.147	854.002	924.374	767.516	829.983	895.582	1.018.110	1.100.668
Outros activos correntes	127.962	130.649	133.393	136.194	139.054	141.974	144.956	148.000	151.108	154.281	157.521	160.829	164.206	167.655
Acréscimos de rendimentos	0	0	0	0	0	0	0	0	0	0	0	0	0	0
Gastos a reconhecer	127.962	130.649	133.393	136.194	139.054	141.974	144.956	148.000	151.108	154.281	157.521	160.829	164.206	167.655
Outros devedores	0	0	0	0	0	0	0	0	0	0	0	0	0	0
Subsídios ao Investimento	0	0	0	0	0	0	0	0	0	0	0	0	0	0
Outros	0	0	0	0	0	0	0	0	0	0	0	0	0	0
Caixa e seus equivalentes	390.594	398.895	407.359	418.929	427.661	436.555	445.639	454.883	467.536	477.230	487.114	4.003.613	7.371.158	9.870.178
<b>TOTAL DO ACTIVO</b>	132.658.982	127.451.987	121.915.661	120.627.312	114.631.102	108.548.424	102.156.739	95.408.311	94.023.429	87.571.546	81.089.533	77.895.141	74.691.631	76.120.715

Águas Públicas do Alentejo, S.A.  
Modelo Económico-Financeiro  
20-Jul-15

BALANÇO	2038	2039	2040	2041	2042	2043	2044	2045	2046	2047	2048	2049	2050	2051
Valores em euros														
Capital social	11 579 530	11 579 530	11 579 530	11 579 530	11 579 530	11 579 530	11 579 530	11 579 530	11 579 530	11 579 530	11 579 530	11 579 530	11 579 530	11 579 530
Reservas e outros ajustamentos	7 759 534	8 153 508	8 547 591	8 941 783	9 336 084	9 730 495	10 125 016	10 519 648	10 914 389	11 309 242	11 704 205	12 099 279	12 494 465	12 889 763
Reservas	7 759 534	8 153 508	8 547 591	8 941 783	9 336 084	9 730 495	10 125 016	10 519 648	10 914 389	11 309 242	11 704 205	12 099 279	12 494 465	12 889 763
Reservas legais	920 225	966 813	1 013 510	1 060 316	1 107 232	1 154 257	1 201 392	1 248 637	1 295 993	1 343 460	1 391 037	1 438 726	1 486 526	1 534 438
Outras reservas	6 839 309	7 186 695	7 534 081	7 881 467	8 228 853	8 576 238	8 923 624	9 271 010	9 618 396	9 965 782	10 313 168	10 660 548	11 007 940	11 355 326
Resultados transmitidos	0	0	0	0	0	0	0	0	0	0	0	0	0	0
Resultado líquido do exercício	931 761	939 939	936 123	938 311	940 504	942 703	944 906	947 115	949 329	951 548	953 772	956 002	958 236	960 476
<b>Total do capital próprio</b>	<b>20 270 825</b>	<b>20 666 977</b>	<b>21 063 243</b>	<b>21 459 624</b>	<b>21 856 118</b>	<b>22 252 728</b>	<b>22 649 453</b>	<b>23 046 253</b>	<b>23 443 248</b>	<b>23 840 320</b>	<b>24 237 507</b>	<b>24 634 811</b>	<b>25 032 232</b>	<b>25 429 770</b>
<b>PASSIVO</b>	<b>175,06%</b>	<b>179,48%</b>	<b>181,90%</b>	<b>185,32%</b>	<b>188,75%</b>	<b>192,17%</b>	<b>195,60%</b>	<b>199,03%</b>	<b>202,45%</b>	<b>205,88%</b>	<b>209,31%</b>	<b>212,74%</b>	<b>216,16%</b>	<b>219,61%</b>
Passivos Não Correntes	79 222 896	74 842 200	70 401 260	71 052 662	67 483 141	63 791 354	59 994 912	56 246 367	57 796 509	54 536 555	51 194 793	47 782 565	44 013 242	45 216 733
Empréstimos	1 821 814	937 028	0	3 728 661	2 876 560	1 972 664	1 014 625	0	4 000 698	3 086 454	2 116 621	1 088 677	0	4 259 698
Instituições de crédito e sociedades financeiras	0	0	0	0	0	0	0	0	0	0	0	0	0	0
BEI	0	0	0	0	0	0	0	0	0	0	0	0	0	0
Participantes de capital	1 821 814	937 028	0	3 728 661	2 876 560	1 972 664	1 014 625	0	4 000 698	3 086 454	2 116 621	1 088 677	0	4 259 698
Empresas-mãe	0	0	0	0	0	0	0	0	0	0	0	0	0	0
Outros participantes	1 821 814	937 028	0	3 728 661	2 876 560	1 972 664	1 014 625	0	4 000 698	3 086 454	2 116 621	1 088 677	0	4 259 698
Integração de Património	1 821 814	937 028	0	3 728 661	2 876 560	1 972 664	1 014 625	0	4 000 698	3 086 454	2 116 621	1 088 677	0	4 259 698
Fornecedores e outros passivos não correntes	646 299	620 692	574 151	190 751	194 567	198 458	181 155	95 820	22 491	23 941	23 400	23 868	258 029	386 706
Fornecedores de investimentos	646 299	620 692	574 151	190 751	194 567	198 458	181 155	95 820	22 491	23 941	23 400	23 868	258 029	386 706
Impostos diferidos passivos	1 256 101	1 166 176	1 046 770	1 093 031	1 094 805	1 040 709	931 384	779 307	826 047	826 262	766 730	657 493	504 537	505 117
Dívida/superávit tarifário de recuperação de gastos	1 044 475	66 823	0	99 151	154 119	153 519	97 988	0	101 121	156 007	151 431	97 435	0	56 378
Outros	1 151 626	1 099 353	1 046 770	993 880	940 685	887 190	833 396	778 307	724 926	670 255	615 299	560 058	504 537	448 738
Anonizações de investimento futuro	12 098 254	11 748 351	11 408 086	11 727 093	12 030 462	12 313 816	12 629 255	13 108 377	13 752 787	14 426 230	15 131 922	15 873 692	16 080 546	15 957 217
Subsídios ao investimento	63 400 428	60 369 952	57 340 856	54 313 126	51 286 748	48 261 708	45 237 993	42 215 590	39 194 486	36 178 657	33 156 121	30 138 836	27 122 798	24 107 995
Fundo de Caixa	63 400 428	60 369 952	57 340 856	54 313 126	51 286 748	48 261 708	45 237 993	42 215 590	39 194 486	36 178 657	33 156 121	30 138 836	27 122 798	24 107 995
Desvio tarifário passivo	0	0	31 397	0	0	0	0	47 272	0	0	0	0	47 333	0
Passivos Correntes	33 165 260	31 942 809	30 451 157	28 114 925	25 291 842	22 504 341	19 513 373	16 115 651	12 765 671	9 194 671	5 651 231	5 477 764	5 646 157	5 474 232
Empréstimos	28 847 486	27 520 768	25 920 968	23 655 266	20 692 487	17 759 436	14 617 702	11 061 787	7 814 779	4 060 271	345 920	0	0	0
Instituições de crédito e sociedades financeiras	28 847 486	27 520 768	25 920 968	23 655 266	20 692 487	17 759 436	14 617 702	11 061 787	7 814 779	4 060 271	345 920	0	0	0
Banca Comercial (CP)	28 847 486	27 520 768	25 920 968	23 655 266	20 692 487	17 759 436	14 617 702	11 061 787	7 814 779	4 060 271	345 920	0	0	0
Participantes de capital	0	0	0	0	0	0	0	0	0	0	0	0	0	0
Empresas-mãe	0	0	0	0	0	0	0	0	0	0	0	0	0	0
Par desembolsos	0	0	0	0	0	0	0	0	0	0	0	0	0	0
Par capitalização de juros	0	0	0	0	0	0	0	0	0	0	0	0	0	0
Outros participantes	0	0	0	0	0	0	0	0	0	0	0	0	0	0
Par desembolsos	0	0	0	0	0	0	0	0	0	0	0	0	0	0
Par capitalização de juros	0	0	0	0	0	0	0	0	0	0	0	0	0	0
Outros	0	0	0	0	0	0	0	0	0	0	0	0	0	0
Fornecedores	2 979 666	3 044 462	3 110 598	3 209 201	3 278 093	3 348 505	3 420 425	3 493 727	3 603 348	3 679 394	3 759 126	3 839 617	3 922 455	3 922 747
Outros passivos correntes	829 34	846 952	864 531	891 463	909 966	928 856	948 142	967 832	998 578	1 019 316	1 040 488	1 062 104	1 084 174	1 119 218
Outros Accionistas (sócios)	0	0	0	0	0	0	0	0	0	0	0	0	0	0
Outros credores	0	0	0	0	0	0	0	0	0	0	0	0	0	0
Acrescimos de Gastos	829 34	846 952	864 531	891 463	909 966	928 856	948 142	967 832	998 578	1 019 316	1 040 488	1 062 104	1 084 174	1 119 218
Rendimentos a Reconhecer	0	0	0	0	0	0	0	0	0	0	0	0	0	0
Imposto sobre o rendimento do exercício	358 255	377 356	398 571	199 221	248 169	300 991	356 054	418 684	190 700	254 703	321 910	387 376	446 898	235 574
Estado e outros entes públicos	150 119	153 270	156 488	159 774	163 129	166 553	170 050	173 621	177 266	180 988	184 788	188 668	192 629	196 673
<b>Total do passivo</b>	<b>112 365 156</b>	<b>106 765 009</b>	<b>100 852 417</b>	<b>99 167 588</b>	<b>92 774 983</b>	<b>86 295 696</b>	<b>79 507 285</b>	<b>72 362 018</b>	<b>70 580 180</b>	<b>63 733 226</b>	<b>56 846 025</b>	<b>53 260 330</b>	<b>49 659 399</b>	<b>50 660 945</b>
TOTAL PASSIVO + CAP. PRÓPRIO + INT. MIMORITARIOS	132 658 981	127 451 986	121 915 660	120 627 211	114 631 102	108 548 424	102 156 738	95 408 310	94 023 428	87 571 545	81 083 532	77 893 141	74 693 631	76 120 715



MAPA DE ORIGEM E APLICAÇÃO DE FUNDOS (Valores em euros)	2038	2039	2040	2041	2042	2043	2044	2045	2046	2047	2048	2049	2050	2051
<b>ORIGENS DE FUNDOS</b>														
Cash Flow Gerado (Act. Operacional)	6 601 451	6 699 942	6 800 555	6 243 003	6 341 395	6 442 417	6 544 726	6 650 097	5 764 015	5 853 353	5 944 569	6 082 103	6 265 143	5 704 786
Subsídios	0	0	0	0	0	0	0	0	0	0	0	0	0	0
Desinvestimentos	0	0	0	0	81 397	0	0	0	53 008	97 784	0	0	49 666	210 052
Desinvestimento em Fundo Manuseio	0	0	0	0	81 397	0	0	0	53 008	97 784	0	0	49 666	210 052
Actividade Financeira	28 847 486	27 520 768	25 920 968	23 655 266	20 692 487	17 759 436	14 617 702	11 061 787	7 814 779	4 060 271	345 920	0	0	0
Aumento de Capital	0	0	0	0	0	0	0	0	0	0	0	0	0	0
Aumento de Emp. Banc. MLP - BEI	0	0	0	0	0	0	0	0	0	0	0	0	0	0
Utilização da Linha de Crédito de Curto Prazo	28 847 486	27 520 768	25 920 968	23 655 266	20 692 487	17 759 436	14 617 702	11 061 787	7 814 779	4 060 271	345 920	0	0	0
Resgate de Aplicações de Tesouraria	0	0	0	0	0	0	0	0	0	0	0	0	3 506 234	6 864 451
Utilização do Fundo de Reconstituição do Capital Social	0	0	0	0	0	0	0	0	0	0	0	0	0	0
<b>TOTAL DE ORIGENS</b>	<b>38 953 231</b>	<b>37 770 159</b>	<b>36 301 626</b>	<b>33 290 058</b>	<b>30 579 559</b>	<b>27 740 207</b>	<b>24 760 345</b>	<b>21 310 367</b>	<b>17 296 879</b>	<b>13 755 150</b>	<b>10 114 625</b>	<b>9 989 571</b>	<b>13 989 732</b>	<b>17 033 307</b>
<b>APLICAÇÕES DE FUNDOS</b>														
Pagamento Imposto	330 230	358 255	377 356	398 571	199 221	248 169	300 991	356 054	418 684	190 700	254 703	321 910	387 376	446 898
Investimentos	2 177 840	2 170 631	2 028 038	868 960	657 282	776 479	739 919	513 167	91 213	59 037	217 433	222 857	869 234	1 293 877
Investimento em Fundo Manuseio	32 305	109 436	119 802	224 566	0	106 052	126 220	180 507	0	0	122 535	126 061	0	0
Investimento em Capital Fixo	2 145 535	2 061 395	1 908 236	644 394	657 282	670 428	613 699	332 660	91 213	59 037	94 898	96 796	869 234	1 293 877
Actividade Financeira	32 397 899	31 145 344	29 767 809	28 077 237	25 706 034	22 622 218	19 564 252	16 283 143	12 556 880	9 163 501	5 251 885	1 462 139	1 129 838	1 112 104
Amortização de Emp. Banc. De MLP - BEI	0	0	0	0	0	0	0	0	0	0	0	0	0	0
Amortização de Crédito de Curto Prazo	30 056 928	28 847 806	27 520 768	25 920 968	23 655 266	20 692 487	17 759 436	14 617 702	11 061 787	7 814 779	4 060 271	345 920	0	0
Amortização de Dívidas Subordinadas MLP (Accionista)	0	0	0	0	0	0	0	0	0	0	0	0	0	0
Remuneração de Emp. Banc. De MLP - BEI	1 404 870	1 344 383	1 274 585	1 182 393	1 057 694	917 078	772 195	612 456	450 206	283 220	105 088	8 250	0	0
Remuneração Crédito de Curto Prazo	0	0	0	0	0	0	0	0	0	0	0	0	0	0
Remuneração de Dívida Subordinada MLP (Accionista)	0	0	0	0	0	0	0	0	0	0	0	0	0	0
Garantias - Caução	935 241	953 665	972 655	973 876	993 074	1 012 653	1 032 621	1 052 986	1 044 886	1 065 502	1 086 526	1 107 969	1 129 838	1 112 104
Pagamento de Dividendos	535 723	537 787	539 857	541 931	544 009	546 093	548 182	550 275	552 373	554 477	556 585	558 698	560 816	562 939
<b>TOTAL DE APLICAÇÕES</b>	<b>38 945 127</b>	<b>37 761 838</b>	<b>36 293 163</b>	<b>33 278 488</b>	<b>30 570 826</b>	<b>27 731 314</b>	<b>24 751 261</b>	<b>21 310 122</b>	<b>17 284 226</b>	<b>13 746 457</b>	<b>10 104 740</b>	<b>6 473 072</b>	<b>7 115 933</b>	<b>7 669 836</b>
Saldo Anual	8 104	8 301	8 463	11 570	8 733	8 883	9 084	9 245	12 653	9 694	9 884	3 516 489	6 873 779	9 363 471
Saldo Ano Anterior	362 490	390 394	398 895	407 359	418 929	427 661	436 555	445 639	454 883	467 536	477 230	487 114	497 379	506 707
Saldo Ano	390 594	398 895	407 359	418 929	427 661	436 555	445 639	454 883	467 536	477 230	487 114	497 379	506 707	508 904
Aplicações Financeiras	0	0	0	0	0	0	0	0	0	0	0	3 506 234	6 864 451	9 363 471





DEMONSTRAÇÃO DE RESULTADOS									
(Valores em euros)	2012	2013	2014	2015	2016	2017	2018	2019	
Gastos com o Pessoal	6 715 382	6 755 797	6 808 594	6 816 047	7 163 600	7 297 419	7 423 918	7 600 195	
Remunerações dos órgãos sociais	0	0	0	0	0	0	0	0	
Remunerações do pessoal	5 391 929	5 504 670	5 619 769	5 737 774	5 857 288	5 979 710	6 104 743	6 232 391	
Encargos sobre remunerações	1 158 025	1 182 343	1 207 172	1 232 523	1 258 066	1 284 832	1 311 814	1 339 362	
Seguros de acidentes no trabalho e doenças profissionais	73 072	74 607	76 173	77 773	79 406	81 074	82 776	84 515	
Gastos de ação social	0	0	0	0	0	0	0	0	
Outros gastos com o pessoal	170 004	173 820	177 304	180 858	184 483	188 181	191 953	195 800	
Trabalhos para a própria empresa	(78 047)	(179 643)	(271 824)	(412 381)	(215 933)	(236 377)	(267 368)	(251 873)	
Amortizações, depreciações e reversões do exercício	7 741 081	7 803 553	7 870 183	7 937 937	8 149 066	8 212 098	8 277 900	8 343 004	
Outros Gastos operacionais	60 668	61 881	63 119	64 729	66 016	67 330	68 669	70 383	
Impostos	60 668	61 881	63 119	64 729	66 016	67 330	68 669	70 383	
Outros	0	0	0	0	0	0	0	0	
<b>Resultados operacionais</b>	<b>1 066 726</b>	<b>965 191</b>	<b>870 321</b>	<b>843 352</b>	<b>1 059 881</b>	<b>1 246 500</b>	<b>1 595 263</b>	<b>2 419 440</b>	
Gastos financeiros	161 051	124 263	85 228	51 184	186 704	145 734	102 260	63 510	
Juros suportados	0	0	0	0	0	0	0	0	
Outros gastos e perdas de financiamento	161 051	124 263	85 228	51 184	186 704	145 734	102 260	63 510	
TPE's	0	0	0	(4 238)	(4 238)	(4 238)	(4 238)	(8 476)	
Rendimentos financeiros	336 546	414 198	462 743	474 617	498 325	563 163	632 751	700 919	
Juros obtidos	336 546	414 198	462 743	474 617	498 325	563 163	632 751	700 919	
Outros rendimentos similares	0	0	0	0	0	0	0	0	
<b>Resultados antes de impostos</b>	<b>1 242 221</b>	<b>1 245 125</b>	<b>1 248 056</b>	<b>1 266 765</b>	<b>1 411 568</b>	<b>1 663 529</b>	<b>2 125 755</b>	<b>3 056 150</b>	
Imposto diferido associado ao defluz/superavito tarifário de recuperação de gastos	(45 420)	1 204	37 494	69 388	102 298	74 692	2 890	(186 167)	
Imposto do exercício	237 295	232 298	162 114	0	0	0	0	0	
Imposto diferido	3 215	(48 359)	(156 188)	(366 685)	(542 052)	(764 596)	(1 157 341)	(1 995 269)	
<b>Resultados líquidos do exercício</b>	<b>962 722</b>	<b>964 972</b>	<b>967 228</b>	<b>969 899</b>	<b>971 755</b>	<b>974 026</b>	<b>976 303</b>	<b>935 414</b>	

BALANÇO	2052	2053	2054	2055	2056	2057	2058	2059
Valores em euros								
<b>ACTIVO</b>								
Activos não correntes	50 023 662	43 562 274	36 918 819	30 031 890	27 165 092	19 079 056	10 246 884	0
Activos Intangíveis líquidos	44 211 070	37 861 470	31 596 927	25 406 935	23 033 986	15 695 953	8 069 338	(0)
Activos Intangíveis	293 042 178	295 358 752	298 812 378	304 050 887	311 616 896	314 692 815	318 152 574	321 476 048
Amortizações acumuladas	248 831 108	257 497 282	267 215 451	278 643 952	288 582 910	298 996 863	310 083 236	321 476 048
Activos Intangíveis em curso	0	0	0	0	0	0	0	0
Activos tangíveis líquidos	0	0	0	0	0	0	0	0
Activos tangíveis	0	0	0	0	0	0	0	0
Amortizações acumuladas	0	0	0	0	0	0	0	0
Impostos diferidos activos	5 358 153	5 253 715	5 041 443	4 624 955	4 129 106	3 383 103	2 177 546	0
Defeito/superávit tarifário de recuperação de gastos	0	0	0	6 287	108 585	183 277	186 167	0
Outros	5 358 153	5 253 715	5 041 443	4 618 668	4 020 521	3 199 826	1 991 379	0
Desvios Tarifários	452 439	447 089	280 450	0	0	0	0	0
Clientes e outros activos não correntes	0	0	0	0	0	0	0	0
Clientes	0	0	0	0	0	0	0	0
<b>Activos correntes</b>	<b>22 613 939</b>	<b>24 967 168</b>	<b>26 325 378</b>	<b>26 315 361</b>	<b>28 354 100</b>	<b>30 947 713</b>	<b>33 334 030</b>	<b>35 795 990</b>
Inventários	145 246	148 150	151 113	154 135	157 218	160 362	163 569	166 840
Clientes	8 549 168	8 720 101	8 894 451	9 072 289	9 518 737	9 709 058	9 903 185	10 101 195
Estado e outros entes públicos	934 412	1 039 076	1 131 570	1 219 534	945 973	981 540	1 026 563	1 035 892
Outros activos correntes	171 175	174 770	178 440	182 187	186 013	189 920	193 908	197 980
Acréscimos de rendimentos	0	0	0	0	0	0	0	0
Gastos a reconhecer	171 175	174 770	178 440	182 187	186 013	189 920	193 908	197 980
Outros devedores	0	0	0	0	0	0	0	0
Subsídios ao Investimento	0	0	0	0	0	0	0	0
Outros	0	0	0	0	0	0	0	0
Caixa e seus equivalentes	12 813 938	14 885 071	15 969 804	15 687 216	17 546 159	19 906 834	22 046 805	24 294 083
<b>TOTAL DO ACTIVO</b>	<b>72 635 600</b>	<b>68 529 441</b>	<b>63 244 198</b>	<b>56 347 250</b>	<b>55 517 192</b>	<b>50 026 769</b>	<b>43 580 914</b>	<b>35 795 990</b>

BALANÇO	2012	2013	2014	2015	2016	2017	2018	2019
Valores em euros								
Capital social	11 579 530	11 579 530	11 579 530	11 579 530	11 579 530	11 579 530	11 579 530	11 579 530
Reservas e outros ajustamentos	13 285 173	13 680 695	14 076 329	14 472 077	14 867 937	15 263 911	15 659 988	16 056 199
Reservas	13 285 173	13 680 695	14 076 329	14 472 077	14 867 937	15 263 911	15 659 988	16 056 199
Reservas legais	1 802 461	1 630 597	1 727 597	1 727 207	1 715 682	1 824 270	1 872 971	1 921 786
Outras reservas	11 702 712	12 050 097	12 397 483	12 744 869	13 092 255	13 439 641	13 787 027	14 134 413
Resultados transitados	0	0	0	0	0	0	0	0
Resultado líquido do exercício	962 722	964 972	967 228	969 489	971 755	974 026	976 303	935 414
<b>Total do capital próprio</b>	<b>25 827 024</b>	<b>26 225 197</b>	<b>26 623 087</b>	<b>27 021 095</b>	<b>27 419 222</b>	<b>27 817 467</b>	<b>28 215 831</b>	<b>28 571 142</b>
	223,04%	228,46%	229,92%	233,35%	236,79%	240,23%	243,67%	246,74%
<b>PASSIVO</b>								
Passivos Não Correntes	41 219 929	36 603 070	30 870 122	23 612 491	22 194 566	16 175 946	9 198 566	922 316
Empréstimos	3 286 695	2 254 231	1 159 603	0	3 660 396	2 510 540	1 291 452	0
Instituições de crédito e sociedades financeiras	0	0	0	0	0	0	0	0
BEI	0	0	0	0	0	0	0	0
Participantes de capital	3 286 695	2 254 231	1 159 603	0	3 660 396	2 510 540	1 291 452	0
Empresa-mãe	0	0	0	0	0	0	0	0
Outras participantes	3 286 695	2 254 231	1 159 603	0	3 660 396	2 510 540	1 291 452	0
Integração de Património	3 286 695	2 254 231	1 159 603	0	3 660 396	2 510 540	1 291 452	0
Fornecedores e outros passivos não correntes	293 097	642 163	958 941	1 456 238	782 791	853 481	960 367	922 316
Fornecedores de investimentos	494 463	437 180	343 601	224 410	168 315	112 215	56 110	0
Impostos diferidos passivos	101 799	100 995	63 101	0	0	0	0	0
Deficit/superavit tarifário de recuperação de gastos	392 664	336 895	280 500	224 410	168 315	112 215	56 110	0
Outras	16 051 259	15 188 638	13 340 652	9 850 088	8 060 137	5 859 282	3 049 808	0
Amortizações de investimento futuro	21 094 415	18 080 858	15 067 325	12 053 814	9 040 327	6 026 862	3 013 420	0
Subsídios ao investimento	21 094 415	18 080 858	15 067 325	12 053 814	9 040 327	6 026 862	3 013 420	0
Fundo de Coesão	0	0	0	27 940	482 599	814 566	827 409	0
Devio tarifário passivo	0	0	0	0	0	0	0	0
<b>Passivos Correntes</b>	<b>5 588 246</b>	<b>5 701 174</b>	<b>5 750 988</b>	<b>5 713 664</b>	<b>5 903 404</b>	<b>6 033 355</b>	<b>6 166 517</b>	<b>6 302 531</b>
Empréstimos	0	0	0	0	0	0	0	0
Instituições de crédito e sociedades financeiras	0	0	0	0	0	0	0	0
Banco Comercial (CP)	0	0	0	0	0	0	0	0
Participantes de capital	0	0	0	0	0	0	0	0
Empresa-mãe	0	0	0	0	0	0	0	0
Por desembolsos	0	0	0	0	0	0	0	0
Por capitalização de juros	0	0	0	0	0	0	0	0
Outras participantes	0	0	0	0	0	0	0	0
Por desembolsos	0	0	0	0	0	0	0	0
Por capitalização de juros	0	0	0	0	0	0	0	0
Outros	0	0	0	0	0	0	0	0
Fornecedores	4 007 674	4 096 938	4 189 087	4 284 729	4 432 048	4 531 359	4 633 236	4 737 307
Outros passivos correntes	1 142 475	1 166 220	1 190 464	1 215 218	1 253 151	1 279 210	1 305 817	1 332 984
Outros Accionistas (sócios)	0	0	0	0	0	0	0	0
Outros credores	1 142 475	1 166 220	1 190 464	1 215 218	1 253 151	1 279 210	1 305 817	1 332 984
Acréscimos de Gastos	0	0	0	0	0	0	0	0
Rendimentos a Reconhecer	237 295	232 998	162 114	0	0	0	0	0
Imposto sobre o rendimento do exercício	200 802	205 018	209 323	213 718	218 205	222 786	227 464	232 240
Estado e outros entes públicos	0	0	0	0	0	0	0	0
<b>Total do passivo</b>	<b>46 808 176</b>	<b>42 304 344</b>	<b>36 621 110</b>	<b>29 326 155</b>	<b>26 097 970</b>	<b>22 209 301</b>	<b>15 365 083</b>	<b>7 224 847</b>
	72,63%	68,52%	63,24%	58,34%	55,51%	50,02%	43,58%	35,79%
<b>TOTAL PASSIVO + CAP. PRÓPRIO + INT. MINORITÁRIOS</b>								
	72 635 000	68 529 441	63 244 197	58 347 250	55 517 192	50 026 708	43 580 914	35 795 989

MAPA DE ORIGEM E APLICAÇÃO DE FUNDOS		2052	2053	2054	2055	2056	2057	2058	2059
(Valores em euros)									
<b>ORIGENS DE FUNDOS</b>									
Cash Flow Gerado (Act. Operacional)		5 850 858	5 985 092	6 084 729	6 138 405	6 872 458	7 103 885	7 237 947	7 370 662
Subsídios		0	0	0	0	0	0	0	0
Desinvestimentos		13 205	184 194	163 997	349 517	0	0	0	0
Desinvestimento em Fundo Manéio		13 205	184 194	163 997	349 517	0	0	0	0
Actividade Financeira		0	0	0	0	0	0	0	0
Aumento de Capital		0	0	0	0	0	0	0	0
Aumento de Emp. Banc. MLP - BEI		0	0	0	0	0	0	0	0
Utilização da Linha de Crédito de Curto Prazo		0	0	0	0	0	0	0	0
Resgate de Aplicações de Tesouraria		9 361 274	12 293 537	14 355 155	15 429 835	15 137 688	16 975 639	19 324 010	21 451 560
Utilização do Fundo de Reconstituição do Capital Social		0	0	0	0	0	0	0	0
<b>TOTAL DE ORIGENS</b>		<b>19 493 755</b>	<b>23 084 930</b>	<b>25 557 172</b>	<b>27 341 155</b>	<b>27 173 798</b>	<b>29 295 072</b>	<b>31 959 037</b>	<b>34 299 160</b>
<b>APLICAÇÕES DE FUNDOS</b>									
Pagamento Imposto		235 574	237 295	232 998	162 114	0	0	0	0
Investimentos		985 609	2 136 931	3 181 803	4 821 890	3 265 311	2 867 601	3 194 450	3 179 844
Investimento em Fundo Manéio		0	0	0	0	663 503	32 297	6 298	116 719
Investimento em Capital Fixo		985 609	2 136 931	3 181 803	4 821 890	2 601 808	2 835 304	3 188 152	3 063 125
Actividade Financeira		1 134 054	1 156 728	1 179 856	1 215 025	1 274 575	1 299 828	1 325 586	1 363 438
Amortização de Emp. Banc. De MLP - BEI		0	0	0	0	0	0	0	0
Amortização de Crédito de Curto Prazo		0	0	0	0	0	0	0	0
Amortização de Dívida Subordinada MLP (Accionista)		0	0	0	0	0	0	0	0
Remuneração de Emp. Banc. De MLP - BEI		0	0	0	0	0	0	0	0
Remuneração de Crédito de Curto Prazo		0	0	0	0	0	0	0	0
Remuneração de Dívida Subordinada MLP (Accionista)		0	0	0	0	0	0	0	0
Garantias - Caução		0	0	0	11 580	11 580	11 580	11 580	23 159
Comissão de Imobilização		0	0	0	0	0	0	0	0
Pag. às Autarquias (Integ. de Património) - Cap. e Juros		1 134 054	1 156 728	1 179 856	1 203 446	1 262 996	1 288 249	1 314 006	1 340 279
Pagamento de Dividendos		565 067	567 200	569 337	571 480	573 628	575 781	577 939	580 102
<b>TOTAL DE APLICAÇÕES</b>		<b>7 188 721</b>	<b>8 720 260</b>	<b>10 117 285</b>	<b>12 193 909</b>	<b>10 177 167</b>	<b>9 958 768</b>	<b>10 498 056</b>	<b>10 594 322</b>
Saldo Anual		12 305 034	14 364 670	15 439 888	15 147 247	16 996 631	19 336 314	21 463 981	23 698 838
Saldo Ano Anterior		508 904	529 400	529 916	539 969	549 528	570 520	582 824	595 245
Saldo Ano		529 400	529 916	539 969	549 528	570 528	582 824	595 245	608 841
<b>Aplicações Financeiras</b>		<b>12 293 537</b>	<b>14 355 155</b>	<b>15 429 835</b>	<b>15 137 688</b>	<b>16 975 639</b>	<b>19 324 010</b>	<b>21 451 560</b>	<b>23 685 242</b>

	2016	2017	2018	2019	2020	2021	2022	2023	2024	2025	2026	2027	2028
<b>CASH FLOW WATERFALL</b>													
<i>Valores em euros</i>													
<b>Nível Operacional</b>	-6 400 442	-1 666 543	-582 210	-900 305	-1 747 062	2 748 880	4 050 864	3 934 845	4 100 724	4 728 852	5 854 176	6 530 607	6 517 343
Cash Flow Gerado	2 941 519	3 433 990	4 700 335	4 583 850	4 691 549	6 553 114	6 459 834	6 396 056	6 328 473	6 330 101	6 626 508	6 714 332	6 806 562
Resultados operacionais	915 200	1 352 054	2 368 713	2 258 408	2 356 296	2 845 488	2 788 660	2 749 693	2 703 837	2 722 170	2 920 677	2 997 018	3 075 890
Juros obtidos	0	0	0	0	0	0	0	0	0	0	0	0	0
Amortizações, depreciações e reversões do exercício	5 357 387	5 532 220	6 134 879	6 132 791	6 110 374	6 978 387	6 903 712	6 841 526	6 774 985	6 711 212	6 790 271	6 795 235	6 798 889
Acrescimos e Diferimentos	-2 886 668	-2 595 662	-2 883 313	-2 863 749	-2 819 725	-3 270 761	-3 232 558	-3 195 163	-3 150 350	-3 103 281	-3 084 440	-3 075 920	-3 068 218
TPE	844 399	864 621	919 943	943 602	955 396	0	0	0	0	0	0	0	0
Fundo de Coesão	11 391 184	14 452 565	16 429 676	15 261 995	13 277 936	4 280 990	4 366 609	4 453 942	3 717 017	2 190 562	0	0	0
Investimento Total	-20 816 012	-17 715 931	-21 203 050	-20 117 542	-19 180 571	-7 533 643	-6 269 513	-6 416 093	-5 449 901	-3 333 490	-359 637	-56 315	-138 490
Inv. Fundo de Manio	-4 492 038	2 984 207	1 738 746	1 738 746	-1 57 585	-1 362 346	25 210	4 524	-80 876	-143 936	-298 253	6 296	-74 626
Inv. Activo Fixo	-16 323 974	-20 699 137	-23 523 356	-21 856 288	-19 022 987	-6 171 297	-6 294 723	-6 420 617	-5 369 024	-3 189 554	-61 384	-62 612	-63 864
Pagamento de imposto em Dívida	0	-334 289	-491 654	-620 595	-532 993	-625 875	-600 394	-493 324	-489 044	-453 563	-403 649	-321 221	-344 402
Variação na Caixa	82 867	-4 898	-17 516	-8 013	-2 993	-25 706	-5 673	-5 736	-5 820	-4 758	-9 047	-6 189	-6 326
Resgate de Aplicações de Tesouraria	0	0	0	0	0	0	0	0	0	0	0	0	0
<b>Nível Financiamento Não Subordinado</b>	-47 445 101	-13 003 349	-12 040 695	-15 296 539	-16 700 930	-24 441 020	-26 482 045	-28 449 051	-29 969 664	-32 023 657	-32 988 578	-33 256 943	-32 938 754
Encargos com Financiamento	-1 300 825	-1 478 812	-1 587 839	-1 747 558	-1 886 486	-2 005 424	-2 023 981	-2 032 915	-2 042 280	-2 039 460	-1 995 108	-1 922 405	-1 835 637
Dívida de médio e longo prazo - BEI	-559 000	-1 118 000	-1 118 000	-1 118 000	-1 118 000	-1 080 733	-1 006 200	-931 667	-857 133	-782 600	-708 067	-633 533	-559 000
Dívida Subordinada (Accionistas - MLP)	-309 000	0	0	0	0	0	0	0	0	0	0	0	0
Linha de Crédito de Curto Prazo	-512 825	-360 812	-469 839	-629 558	-768 486	-924 690	-1 017 781	-1 101 248	-1 185 147	-1 256 860	-1 287 041	-1 288 872	-1 276 637
Amortizações de Dívida	-45 119 845	-10 845 543	-9 539 251	-12 622 905	-13 773 649	-21 314 659	-23 189 762	-25 217 848	-26 689 413	-28 735 607	-29 696 242	-30 001 070	-29 773 003
Dívida de médio e longo prazo - BEI	0	0	0	0	0	-2 866 667	-2 866 667	-2 866 667	-2 866 667	-2 866 667	-2 866 667	-2 866 667	-2 866 667
Dívida Subordinada (Accionistas - MLP)	-20 000 000	0	0	0	0	0	0	0	0	0	0	0	0
Linha de Crédito de Curto Prazo	-25 119 845	-10 845 543	-9 539 251	-12 622 905	-13 773 649	-18 447 992	-20 323 096	-22 351 181	-23 822 747	-25 868 940	-26 829 575	-27 134 403	-26 905 336
Garantias - Caução	0	0	0	0	0	0	0	0	0	0	0	0	0
Comissão de Imobilização	-201 931	0	0	0	0	0	0	0	0	0	0	0	0
Amortização da Dívida às Autarquias pelo Património Integrado	-421 540	-464 400	-560 214	-592 772	-624 777	-601 331	-631 124	-663 180	-696 466	-731 498	-648 033	-686 766	-727 365
Correcção financeira - Dívida às Autarquias pelo Património Integrado	-100 709	-84 772	-67 214	-46 033	-23 622	-125 659	-102 924	-79 062	-53 988	-27 656	-137 873	-113 372	-87 407
Pagamento do Dividendo Sênior	-220 251	-129 823	-286 138	-287 272	-392 396	-393 948	-454 254	-456 047	-487 517	-489 436	-511 324	-513 331	-515 343
<b>CASH FLOW TOTAL</b>	-53 845 543	-13 169 891	-12 622 905	-16 196 844	-18 447 992	-21 692 141	-22 351 181	-24 514 207	-25 868 940	-27 294 805	-27 134 403	-26 905 336	-26 621 410
<b>TOTAL FUNDOS NECESSÁRIOS</b>	53 845 543	13 169 891	12 622 905	16 196 844	18 447 992	21 692 141	22 351 181	24 514 207	25 868 940	27 294 805	27 134 403	26 905 336	26 621 410



	2029	2030	2031	2032	2033	2034	2035	2036	2037	2038	2039	2040	2041
<b>CASH FLOW WATERFALL</b>													
<b>Descrição</b>													
<b>Valores em euros</b>													
<b>Nível Operacional</b>													
Cash Flow Gerado	6 390 856	5 977 142	5 048 417	5 477 144	4 822 062	4 122 441	3 172 795	3 883 446	4 396 440	4 085 276	4 162 554	4 386 688	4 963 902
Resultados operacionais													
Juros obtidos	(+)	6 902 837	7 001 069	6 394 899	6 485 474	6 574 345	6 742 371	6 408 908	6 504 559	6 601 451	6 689 942	6 800 555	6 243 003
Juros obtidos	(+)	3 156 573	3 237 309	2 554 395	2 623 975	2 690 514	2 811 500	2 396 460	2 468 321	2 581 589	2 616 533	2 694 042	2 042 705
Amortizações, depreciações e reversões do exercício	(-)	6 807 808	6 819 319	6 891 676	6 908 456	6 926 939	6 967 866	7 047 717	7 069 798	7 091 730	7 113 884	7 135 608	7 228 078
Acrescimos e Diferimentos	(+)	-3 061 544	-3 055 559	-3 051 172	-3 046 957	-3 043 108	-3 036 895	-3 035 269	-3 033 560	-3 031 869	-3 030 475	-3 029 096	-3 027 750
TPE	(-)	0	0	0	0	0	0	0	0	0	0	0	0
Fundo de Coesão													
Investimento Total													
Inv. Fundo de Maneio		-140 046	-580 816	-789 566	-635 789	-1 348 148	-3 082 845	-2 025 989	-1 794 863	-2 177 840	-2 170 831	-2 028 038	-868 960
Inv. Activo Fixo		-74 905	4 153	81 177	27 487	58 338	162 148	-275 047	113 215	-32 305	-109 436	-124 566	-228 566
		-65 141	-584 969	-870 742	-663 286	-1 438 093	-2 141 262	-1 750 942	-1 508 078	-2 145 535	-2 061 395	-1 908 236	-644 394
Pagamento de Imposto em Dívida	(n-1)	-365 400	-436 429	-547 560	-366 394	-398 754	-447 195	-478 786	-497 415	-305 322	-330 230	-368 285	-377 366
Variação na Caixa		-6 495	-6 682	-7 137	-7 380	-7 643	-8 005	-2 058	-7 934	-8 104	-8 301	-8 463	-11 570
Resgate de Aplicações de Tesouraria	(n-1)	0	0	0	0	0	0	0	0	0	0	0	0
<b>Nível Financiamento Não Subordinado</b>													
Encargos com Financiamento													
Dívida de médio e longo prazo - BEI	(-)	-1 743 980	-1 657 002	-1 598 947	-1 550 657	-1 506 431	-1 494 054	-1 526 236	-1 468 933	-1 404 870	-1 344 383	-1 274 585	-1 182 393
Dívida Subordinada (Accionistas - MLP)	(-)	-484 467	-409 933	-335 400	-260 867	-186 333	-111 800	-37 267	0	0	0	0	0
Linhas de Crédito de Curto Prazo	(-)	-1 259 513	-1 247 069	-1 263 547	-1 289 781	-1 320 098	-1 382 254	-1 526 236	-1 468 933	-1 404 870	-1 344 383	-1 274 585	-1 182 393
Amortizações de Dívida													
Dívida de médio e longo prazo - BEI	(-)	-29 488 077	-29 055 039	-28 966 286	-29 745 943	-30 066 658	-31 016 691	-32 672 805	-32 459 578	-30 056 928	-28 847 486	-27 520 768	-25 920 968
Dívida Subordinada (Accionistas - MLP)	(-)	-2 866 667	-2 866 667	-2 866 667	-2 866 667	-2 866 667	-2 866 667	0	0	0	0	0	0
Linhas de Crédito de Curto Prazo	(-)	-26 621 410	-26 188 372	-26 099 619	-26 879 276	-27 199 992	-28 150 025	-29 806 139	-32 459 578	-30 056 928	-28 847 486	-27 520 768	-25 920 968
Garantias - Caução	(-)	0	0	0	0	0	0	0	0	0	0	0	0
Comissão de Imobilização	(-)	0	0	0	0	0	0	0	0	0	0	0	0
Amortização da Dívida às Autarquias pelo Património Integrado	(-)	-769 945	-814 544	-693 257	-735 512	-779 747	-826 023	-874 579	-741 341	-834 799	-884 786	-937 028	-802 560
Correcção financeira - Dívida às Autarquias pelo Património Integrado	(-)	-59 906	-30 796	-147 796	-121 585	-93 777	-64 296	-158 226	-130 197	-100 441	-68 879	-35 427	-171 316
Pagamento do Dividendo Sénior	(-)	-517 360	-519 381	-521 407	-523 438	-525 474	-529 559	-531 609	-533 664	-535 723	-537 787	-539 857	-541 931
<b>CASH FLOW TOTAL</b>													
	-26 188 372	-26 099 619	-26 879 276	-27 199 992	-28 150 025	-29 806 139	-32 459 578	-31 533 543	-30 056 928	-28 847 486	-27 520 768	-25 920 968	-23 655 266
<b>TOTAL FUNDOS NECESSÁRIOS</b>													
	26 188 372	26 099 619	26 879 276	27 199 992	28 150 025	29 806 139	32 459 578	31 533 543	30 056 928	28 847 486	27 520 768	25 920 968	23 655 266











TARIFARIO CONSIDERADO	2040	2041	2042	2043	2044	2045	2046	2047	2048	2049	2050	2051
<b>Abastecimento de Água</b>												
Município de Portel / AdLVT	0,5455	0,5455	0,5455	0,5455	0,5455	0,5455	0,5455	0,5455	0,5455	0,5455	0,5455	0,5455
Componente Fixa	26,2286	26,4318	26,4318	26,4318	26,4318	26,4318	26,2857	26,2857	26,2857	26,2857	26,2857	24,2165
Componente Variável	0,3856	0,3723	0,3723	0,3723	0,3723	0,3723	0,3568	0,3568	0,3568	0,3568	0,3568	0,3478
<b>Saneamento</b>												
Componente Fixa	19,1024	19,1006	19,1006	19,1006	19,1006	19,1006	18,8508	18,8508	18,8508	18,8508	18,8508	18,1555
Componente Variável	0,3941	0,3832	0,3832	0,3832	0,3832	0,3832	0,3701	0,3701	0,3701	0,3701	0,3701	0,3689
<b>TARIFARIO CONSIDERADO</b>												
<b>Valores a preços constantes de 2015</b>												
<b>Abastecimento de Água</b>												
Município de Portel / AdLVT	0,8775	0,8950	0,9129	0,9312	0,9498	0,9688	0,9882	1,0080	1,0281	1,0487	1,0697	1,0911
Componente Fixa	42,1923	43,3695	44,2369	45,1216	46,0241	46,9445	47,6187	48,5710	49,5425	50,5333	51,5440	48,4363
Componente Variável	0,6202	0,6109	0,6231	0,6356	0,6483	0,6613	0,6464	0,6594	0,6726	0,6860	0,6997	0,6957
<b>Saneamento</b>												
Componente Fixa	30,7287	31,3404	31,9672	32,6066	33,2587	33,9239	34,1498	34,8328	35,5294	36,2400	36,9648	36,3134
Componente Variável	0,6340	0,6287	0,6413	0,6541	0,6672	0,6805	0,6704	0,6838	0,6975	0,7114	0,7256	0,7379
<b>TARIFAS MÉDIAS</b>												
<b>Valores a preços constantes de 2015</b>												
<b>Abastecimento de Água (incl. Município de Portel / AdLVT)</b>												
Tarifa Média	10,468	10,275	10,273	10,270	10,268	10,265	9,982	9,979	9,977	9,975	9,973	9,504
Rendimentos Operacionais	16,742	16,735	16,728	16,721	16,715	16,708	16,702	16,695	16,689	16,683	16,676	16,670
Volumes Facturados	656	638	618	618	618	618	618	617	617	617	617	682
<b>Saneamento</b>												
Tarifa Média	6,803	6,882	6,880	6,878	6,875	6,873	6,495	6,494	6,492	6,490	6,488	6,382
Rendimentos Operacionais	10,797	10,791	10,785	10,779	10,774	10,768	10,762	10,757	10,751	10,746	10,740	10,735
Volumes Facturados	385	452	578	763	1006	306	663	077	547	072	652	286





































VOLUMES A CONSIDERAR PARA FACTURAÇÃO

Unidade	2016	2017	2018	2019	2020	2021	2022	2023	2024	2025	2026	2027	2028
<b>Alentejo</b>	<b>18 792 082</b>	<b>18 700 836</b>	<b>18 567 626</b>	<b>18 413 084</b>	<b>18 523 156</b>	<b>18 506 113</b>	<b>17 979 450</b>	<b>17 967 822</b>	<b>17 484 314</b>	<b>17 283 453</b>	<b>17 248 467</b>	<b>17 220 945</b>	<b>17 195 821</b>
Empresa do Grupo	338 430	331 402	324 979	318 463	313 744	309 439	304 853	300 802	296 894	292 843	292 843	292 843	292 843
Município de Portel / AdLV	338 430	331 402	324 979	318 463	313 744	309 439	304 853	300 802	296 894	292 843	292 843	292 843	292 843
<b>Outros</b>	<b>18 453 652</b>	<b>18 369 435</b>	<b>18 242 648</b>	<b>18 094 621</b>	<b>18 009 352</b>	<b>17 796 673</b>	<b>17 174 605</b>	<b>17 387 050</b>	<b>17 187 420</b>	<b>16 993 349</b>	<b>16 955 624</b>	<b>16 928 402</b>	<b>16 902 985</b>
Akçeler do Sal	1 473 583	1 449 986	1 427 262	1 405 252	1 385 433	1 363 239	1 341 935	1 322 990	1 302 946	1 283 946	1 283 573	1 283 573	1 283 573
Aljustrel	926 293	903 633	880 788	859 800	838 502	818 695	801 920	786 749	771 117	756 866	752 614	748 405	744 237
Almódivar	363 545	366 464	369 276	372 407	375 179	371 212	366 928	362 968	358 730	355 063	355 053	355 053	355 053
Alvito	338 884	334 017	328 502	325 094	321 151	317 533	313 387	309 699	305 636	301 614	300 122	298 644	297 182
Arraiolos	373 255	368 726	364 584	360 085	355 491	353 235	350 246	346 729	344 673	341 621	341 621	341 621	341 621
Barrancos	123 187	122 728	121 142	120 183	119 161	118 138	116 029	115 007	114 008	114 008	114 008	114 008	114 008
Beja	2 896 621	2 875 413	2 850 432	2 827 513	2 800 736	2 774 920	2 745 281	2 716 029	2 681 968	2 643 276	2 601 276	2 557 276	2 511 276
Castro Verde	586 316	588 989	585 769	581 488	577 208	573 336	569 815	566 541	563 519	560 741	558 199	555 890	553 700
Cuba	485 760	483 361	480 759	478 222	475 749	473 326	470 954	468 632	466 361	464 141	461 974	459 861	457 793
Grândola	984 275	988 075	991 738	995 319	998 833	993 436	987 970	982 534	977 126	971 754	966 418	961 118	955 853
Mértola	426 907	426 076	424 943	424 788	424 382	424 173	424 007	423 885	423 805	423 726	423 648	423 571	423 495
Montemor-o-Novo	651 842	667 365	670 525	676 695	682 969	689 343	695 817	702 391	709 065	715 839	722 713	729 787	737 061
Moura	1 753 065	1 737 959	1 720 818	1 705 911	1 688 969	1 673 415	1 656 194	1 638 624	1 620 851	1 602 873	1 584 692	1 566 317	1 547 747
Odemira	1 734 889	1 716 319	1 700 395	1 685 209	1 670 664	1 656 664	1 643 206	1 630 282	1 617 892	1 606 036	1 594 712	1 582 920	1 570 661
Ourique	346 574	344 913	343 179	341 382	339 529	337 616	335 644	333 712	331 820	329 968	328 156	326 384	324 652
Santiago do Cacém	1 428 061	1 424 189	1 419 761	1 415 846	1 412 481	1 408 661	1 405 384	1 402 657	1 400 481	1 398 854	1 397 672	1 396 935	1 396 147
Serpa	1 393 436	1 383 883	1 372 599	1 362 662	1 352 101	1 341 883	1 332 083	1 322 663	1 313 681	1 305 187	1 297 131	1 289 465	1 282 147
Vendas Novas	1 062 313	1 048 509	1 036 104	1 024 166	1 012 775	1 001 938	991 655	981 968	972 849	964 269	956 197	948 613	941 507
Viana do Alentejo	550 046	545 512	541 325	536 080	530 505	525 275	519 246	513 498	507 901	502 547	497 431	492 545	487 971
Vilviçeira	470 800	474 609	468 431	462 965	456 699	450 969	444 540	438 734	432 642	426 363	420 000	413 557	407 033
<b>Suspenso</b>	<b>7 886 403</b>	<b>8 820 736</b>	<b>12 351 769</b>	<b>12 347 659</b>	<b>12 166 381</b>	<b>12 010 133</b>	<b>11 768 904</b>	<b>11 562 675</b>	<b>11 367 911</b>	<b>11 192 409</b>	<b>11 119 411</b>	<b>11 063 067</b>	<b>11 012 423</b>
Outros	676 177	667 982	662 594	650 196	629 116	608 034	586 954	565 874	544 794	523 714	502 634	481 554	460 474
Akçeler do Sal	373 456	365 940	358 424	345 916	324 836	303 756	282 676	261 596	240 516	219 436	208 356	197 276	186 196
Aljustrel	183 233	182 088	179 813	177 813	188 485	186 139	183 604	181 387	179 284	177 181	175 078	172 975	170 872
Almódivar	202 211	199 307	189 948	182 990	176 618	171 125	165 910	161 395	157 060	152 725	148 390	144 055	139 720
Arraiolos	351 108	347 360	342 918	337 918	332 918	327 918	322 918	317 918	312 918	307 918	302 918	297 918	292 918
Barrancos	0	0	89 026	87 636	86 246	84 856	83 466	82 076	80 686	79 296	77 906	76 516	75 126
Beja	305 688	323 139	323 578	332 883	330 967	329 051	327 135	325 219	323 303	321 387	319 471	317 555	315 639
Castro Verde	311 274	307 508	303 774	300 040	296 306	292 572	288 838	285 104	281 370	277 636	273 902	270 168	266 434
Cuba	0	200 188	224 347	222 002	244 934	242 164	239 269	236 374	233 479	230 584	227 689	224 794	221 899
Grândola	214 089	211 769	841 527	819 912	797 467	774 379	752 785	731 191	709 597	688 003	666 409	644 815	623 221
Mértola	158 932	156 077	151 998	148 218	144 580	141 310	138 090	135 148	132 122	129 106	126 090	123 074	120 058
Odemira	28 783	72 296	749 733	796 576	784 074	863 870	848 966	834 369	821 249	808 129	795 009	781 889	768 769
Montemor-o-Novo	807 379	801 959	785 821	772 282	759 074	747 445	735 816	724 187	712 558	700 929	689 300	677 671	666 042
Moura	644 601	794 112	879 862	939 212	921 715	903 856	885 997	868 138	850 279	832 420	814 561	796 702	778 843
Ourique	172 739	169 069	163 998	159 546	155 094	150 642	146 190	141 738	137 286	132 834	128 382	123 930	119 478
Santiago do Cacém	1 089 638	1 071 492	1 040 682	1 026 100	996 328	968 619	940 910	913 201	885 492	857 783	830 074	802 365	774 656
Serpa	944 225	1 329 513	1 275 116	1 228 127	1 181 136	1 134 145	1 087 154	1 040 163	993 172	946 181	899 190	852 199	805 208
Vendas Novas	942 401	972 455	947 745	923 431	908 083	894 229	880 124	865 646	851 165	836 684	822 203	807 722	793 241
Viana do Alentejo	76 868	155 445	410 402	403 440	396 922	390 944	384 517	378 078	371 159	364 240	357 321	350 402	343 483
Vilviçeira	405 590	402 495	392 309	383 238	374 135	365 822	357 395	348 968	340 541	332 114	323 687	315 260	306 833
<b>TOTAL</b>	<b>26 678 486</b>	<b>27 521 573</b>	<b>30 959 396</b>	<b>30 760 722</b>	<b>30 489 517</b>	<b>30 116 246</b>	<b>29 648 362</b>	<b>29 250 507</b>	<b>28 852 225</b>	<b>28 480 001</b>	<b>28 367 878</b>	<b>28 284 012</b>	<b>28 208 251</b>



Águas Públicas do Alentejo, S.A.  
Modelo Económico-Financeiro  
20/Jul/15

VOLUMES A CONSIDERAR PARA FACTURAÇÃO

Descrição	2029	2030	2031	2032	2033	2034	2035	2036	2037	2038	2039	2040	2041
Unidade													
<b>Alentejo</b>	<b>17 475 069</b>	<b>17 455 990</b>	<b>17 438 796</b>	<b>17 421 654</b>	<b>17 404 743</b>	<b>17 388 002</b>	<b>17 371 269</b>	<b>17 354 440</b>	<b>17 337 500</b>	<b>17 320 048</b>	<b>17 303 065</b>	<b>17 285 555</b>	<b>17 268 306</b>
Empreses do Grupo	292 843	292 843	292 843	292 843	292 843	292 843	292 843	292 843	292 843	292 843	292 843	292 843	292 843
Município de Portel / AdLVT													
<b>Outros</b>	<b>16 882 245</b>	<b>16 863 147</b>	<b>16 845 893</b>	<b>16 828 811</b>	<b>16 811 900</b>	<b>16 795 158</b>	<b>16 778 425</b>	<b>16 761 597</b>	<b>16 744 657</b>	<b>16 727 605</b>	<b>16 710 442</b>	<b>16 693 168</b>	<b>16 675 785</b>
Alcacer do Sal	1 283 573	1 283 573	1 283 573	1 283 573	1 283 573	1 283 573	1 283 573	1 283 573	1 283 573	1 283 573	1 283 573	1 283 573	1 283 573
Aljustrel	744 237	744 237	744 237	744 237	744 237	744 237	744 237	744 237	744 237	744 237	744 237	744 237	744 237
Almodôvar	355 053	355 053	355 053	355 053	355 053	355 053	355 053	355 053	355 053	355 053	355 053	355 053	355 053
Alvito	295 734	295 734	295 734	295 734	295 734	295 734	295 734	295 734	295 734	295 734	295 734	295 734	295 734
Arraiolos	341 621	341 621	341 621	341 621	341 621	341 621	341 621	341 621	341 621	341 621	341 621	341 621	341 621
Barrancos	114 048	114 048	114 048	114 048	114 048	114 048	114 048	114 048	114 048	114 048	114 048	114 048	114 048
Beja	2 801 276	2 801 276	2 801 276	2 801 276	2 801 276	2 801 276	2 801 276	2 801 276	2 801 276	2 801 276	2 801 276	2 801 276	2 801 276
Castro Verde	525 990	525 990	525 990	525 990	525 990	525 990	525 990	525 990	525 990	525 990	525 990	525 990	525 990
Cuba	461 459	461 459	461 459	461 459	461 459	461 459	461 459	461 459	461 459	461 459	461 459	461 459	461 459
Grândola	892 319	892 319	892 319	892 319	892 319	892 319	892 319	892 319	892 319	892 319	892 319	892 319	892 319
Mértola	418 826	418 826	418 826	418 826	418 826	418 826	418 826	418 826	418 826	418 826	418 826	418 826	418 826
Montemor-o-Novo	692 075	692 075	692 075	692 075	692 075	692 075	692 075	692 075	692 075	692 075	692 075	692 075	692 075
Moura	1 608 673	1 608 673	1 608 673	1 608 673	1 608 673	1 608 673	1 608 673	1 608 673	1 608 673	1 608 673	1 608 673	1 608 673	1 608 673
Odemira	302 481	302 481	302 481	302 481	302 481	302 481	302 481	302 481	302 481	302 481	302 481	302 481	302 481
Ourique	1 669 451	1 669 451	1 669 451	1 669 451	1 669 451	1 669 451	1 669 451	1 669 451	1 669 451	1 669 451	1 669 451	1 669 451	1 669 451
Santiago do Cacém	1 187 859	1 187 859	1 187 859	1 187 859	1 187 859	1 187 859	1 187 859	1 187 859	1 187 859	1 187 859	1 187 859	1 187 859	1 187 859
Serpa	1 294 559	1 294 559	1 294 559	1 294 559	1 294 559	1 294 559	1 294 559	1 294 559	1 294 559	1 294 559	1 294 559	1 294 559	1 294 559
Vendas Novas	987 137	987 137	987 137	987 137	987 137	987 137	987 137	987 137	987 137	987 137	987 137	987 137	987 137
Viana do Alentejo	483 588	483 588	483 588	483 588	483 588	483 588	483 588	483 588	483 588	483 588	483 588	483 588	483 588
Vidigueira	422 356	422 356	422 356	422 356	422 356	422 356	422 356	422 356	422 356	422 356	422 356	422 356	422 356
<b>Subtotal</b>	<b>10 967 246</b>	<b>10 957 367</b>	<b>10 947 283</b>	<b>10 937 815</b>	<b>10 928 061</b>	<b>10 917 953</b>	<b>10 908 482</b>	<b>10 898 559</b>	<b>10 888 279</b>	<b>10 877 645</b>	<b>10 866 652</b>	<b>10 855 305</b>	<b>10 843 605</b>
<b>Outros</b>	<b>10 967 246</b>	<b>10 927 367</b>	<b>10 902 283</b>	<b>10 878 815</b>	<b>10 855 061</b>	<b>10 831 953</b>	<b>10 809 482</b>	<b>10 787 559</b>	<b>10 765 279</b>	<b>10 743 645</b>	<b>10 721 652</b>	<b>10 699 305</b>	<b>10 677 605</b>
Alcacer do Sal	475 490	475 490	465 384	461 010	457 017	453 363	450 057	447 091	444 465	441 979	439 633	437 427	435 361
Aljustrel	368 188	367 222	366 524	366 333	366 145	365 958	365 773	365 590	365 409	365 230	365 052	364 876	364 702
Almodôvar	177 588	177 588	177 588	177 588	177 588	177 588	177 588	177 588	177 588	177 588	177 588	177 588	177 588
Alvito	144 327	143 227	142 228	141 319	140 488	139 774	139 174	138 774	138 474	138 274	138 074	137 874	137 674
Arraiolos	353 178	353 178	353 178	353 178	353 178	353 178	353 178	353 178	353 178	353 178	353 178	353 178	353 178
Barrancos	80 332	80 332	80 332	80 332	80 332	80 332	80 332	80 332	80 332	80 332	80 332	80 332	80 332
Beja	2 211 203	2 211 203	2 211 203	2 211 203	2 211 203	2 211 203	2 211 203	2 211 203	2 211 203	2 211 203	2 211 203	2 211 203	2 211 203
Castro Verde	280 921	280 921	280 921	280 921	280 921	280 921	280 921	280 921	280 921	280 921	280 921	280 921	280 921
Cuba	228 599	228 599	228 599	228 599	228 599	228 599	228 599	228 599	228 599	228 599	228 599	228 599	228 599
Grândola	701 632	701 632	701 632	701 632	701 632	701 632	701 632	701 632	701 632	701 632	701 632	701 632	701 632
Mértola	125 648	125 648	125 648	125 648	125 648	125 648	125 648	125 648	125 648	125 648	125 648	125 648	125 648
Moura	801 454	801 454	801 454	801 454	801 454	801 454	801 454	801 454	801 454	801 454	801 454	801 454	801 454
Montemor-o-Novo	692 075	692 075	692 075	692 075	692 075	692 075	692 075	692 075	692 075	692 075	692 075	692 075	692 075
Odemira	824 418	819 411	814 411	809 411	804 411	799 411	794 411	789 411	784 411	779 411	774 411	769 411	764 411
Ourique	172 007	170 787	169 578	168 362	167 146	165 930	164 714	163 500	162 284	161 068	159 852	158 636	157 420
Santiago do Cacém	839 321	829 173	819 164	809 292	800 782	791 985	783 447	775 168	767 147	759 386	751 891	744 660	737 694
Serpa	955 912	948 785	941 568	934 636	927 936	921 441	915 168	909 100	903 232	897 560	892 080	886 800	881 720
Vendas Novas	844 714	844 714	844 714	844 714	844 714	844 714	844 714	844 714	844 714	844 714	844 714	844 714	844 714
Viana do Alentejo	352 916	349 987	347 087	344 217	341 375	338 561	335 775	333 020	330 300	327 614	324 962	322 342	319 756
Vidigueira	334 762	334 762	334 762	334 762	334 762	334 762	334 762	334 762	334 762	334 762	334 762	334 762	334 762
<b>TOTAL</b>	<b>28 142 335</b>	<b>28 083 357</b>	<b>28 019 019</b>	<b>28 000 469</b>	<b>27 983 804</b>	<b>27 967 955</b>	<b>27 952 296</b>	<b>27 936 826</b>	<b>27 921 547</b>	<b>27 906 447</b>	<b>27 891 508</b>	<b>27 876 730</b>	<b>27 862 113</b>



Descrição	Unidade	2042	2043	2044	2045	2046	2047	2048	2049	2050	2051	2052	2053	2054
<b>Abaixamento de Água</b>	m <sup>3</sup> / ano	17 023 554	17 014 626	17 008 186	17 001 612	16 995 103	16 988 660	16 982 281	16 975 965	16 969 715	16 963 525	16 957 398	16 951 334	16 945 326
Empresas do Grupo		292 843	292 843	292 843	292 843	292 843	292 843	292 843	292 843	292 843	292 843	292 843	292 843	292 843
Município de Portel / AdlVT	m <sup>3</sup> / ano	292 843	292 843	292 843	292 843	292 843	292 843	292 843	292 843	292 843	292 843	292 843	292 843	292 843
<b>Outros</b>		16 728 690	16 721 983	16 715 342	16 708 768	16 702 260	16 695 817	16 689 438	16 683 123	16 676 871	16 670 682	16 664 555	16 658 428	16 652 326
Alcácer do Sal	m <sup>3</sup> / ano	1 283 573	1 283 573	1 283 573	1 283 573	1 283 573	1 283 573	1 283 573	1 283 573	1 283 573	1 283 573	1 283 573	1 283 573	1 283 573
Aljustrel	m <sup>3</sup> / ano	744 237	744 237	744 237	744 237	744 237	744 237	744 237	744 237	744 237	744 237	744 237	744 237	744 237
Almodôvar	m <sup>3</sup> / ano	355 053	355 053	355 053	355 053	355 053	355 053	355 053	355 053	355 053	355 053	355 053	355 053	355 053
Alvito	m <sup>3</sup> / ano	295 734	295 734	295 734	295 734	295 734	295 734	295 734	295 734	295 734	295 734	295 734	295 734	295 734
Arraiolos	m <sup>3</sup> / ano	341 621	341 621	341 621	341 621	341 621	341 621	341 621	341 621	341 621	341 621	341 621	341 621	341 621
Barrancos	m <sup>3</sup> / ano	114 048	114 048	114 048	114 048	114 048	114 048	114 048	114 048	114 048	114 048	114 048	114 048	114 048
Beja	m <sup>3</sup> / ano	2 801 276	2 801 276	2 801 276	2 801 276	2 801 276	2 801 276	2 801 276	2 801 276	2 801 276	2 801 276	2 801 276	2 801 276	2 801 276
Castro Verde	m <sup>3</sup> / ano	525 990	525 990	525 990	525 990	525 990	525 990	525 990	525 990	525 990	525 990	525 990	525 990	525 990
Cuba	m <sup>3</sup> / ano	461 459	461 459	461 459	461 459	461 459	461 459	461 459	461 459	461 459	461 459	461 459	461 459	461 459
Grândola	m <sup>3</sup> / ano	892 233	892 233	892 233	892 233	892 233	892 233	892 233	892 233	892 233	892 233	892 233	892 233	892 233
Montemor-o-Novo	m <sup>3</sup> / ano	417 156	417 156	417 156	417 156	417 156	417 156	417 156	417 156	417 156	417 156	417 156	417 156	417 156
Mértola	m <sup>3</sup> / ano	692 075	692 075	692 075	692 075	692 075	692 075	692 075	692 075	692 075	692 075	692 075	692 075	692 075
Montemor-o-Novo	m <sup>3</sup> / ano	1 608 673	1 608 673	1 608 673	1 608 673	1 608 673	1 608 673	1 608 673	1 608 673	1 608 673	1 608 673	1 608 673	1 608 673	1 608 673
Odemira	m <sup>3</sup> / ano	1 669 004	1 669 004	1 669 004	1 669 004	1 669 004	1 669 004	1 669 004	1 669 004	1 669 004	1 669 004	1 669 004	1 669 004	1 669 004
Ourense	m <sup>3</sup> / ano	287 302	287 302	287 302	287 302	287 302	287 302	287 302	287 302	287 302	287 302	287 302	287 302	287 302
Ourique	m <sup>3</sup> / ano	1 074 998	1 068 290	1 061 650	1 055 076	1 048 567	1 042 124	1 035 745	1 029 430	1 023 179	1 016 989	1 010 862	1 004 770	998 702
Santiago do Cacém	m <sup>3</sup> / ano	1 294 559	1 294 559	1 294 559	1 294 559	1 294 559	1 294 559	1 294 559	1 294 559	1 294 559	1 294 559	1 294 559	1 294 559	1 294 559
Serpa	m <sup>3</sup> / ano	987 137	987 137	987 137	987 137	987 137	987 137	987 137	987 137	987 137	987 137	987 137	987 137	987 137
Vendas Novas	m <sup>3</sup> / ano	460 208	460 208	460 208	460 208	460 208	460 208	460 208	460 208	460 208	460 208	460 208	460 208	460 208
Viana do Alentejo	m <sup>3</sup> / ano	422 356	422 356	422 356	422 356	422 356	422 356	422 356	422 356	422 356	422 356	422 356	422 356	422 356
Vidigueira	m <sup>3</sup> / ano	422 356	422 356	422 356	422 356	422 356	422 356	422 356	422 356	422 356	422 356	422 356	422 356	422 356
<b>Suspenção</b>	m <sup>3</sup> / ano	10 785 578	10 779 763	10 774 006	10 768 306	10 762 663	10 757 077	10 751 547	10 746 072	10 740 652	10 735 286	10 729 973	10 724 720	10 719 470
Outros		10 785 578	10 779 763	10 774 006	10 768 306	10 762 663	10 757 077	10 751 547	10 746 072	10 740 652	10 735 286	10 729 973	10 724 720	10 719 470
Alcácer do Sal	m <sup>3</sup> / ano	452 567	452 567	452 567	452 567	452 567	452 567	452 567	452 567	452 567	452 567	452 567	452 567	452 567
Aljustrel	m <sup>3</sup> / ano	364 530	364 530	364 530	364 530	364 530	364 530	364 530	364 530	364 530	364 530	364 530	364 530	364 530
Almodôvar	m <sup>3</sup> / ano	177 588	177 588	177 588	177 588	177 588	177 588	177 588	177 588	177 588	177 588	177 588	177 588	177 588
Alvito	m <sup>3</sup> / ano	139 774	139 774	139 774	139 774	139 774	139 774	139 774	139 774	139 774	139 774	139 774	139 774	139 774
Arraiolos	m <sup>3</sup> / ano	353 178	353 178	353 178	353 178	353 178	353 178	353 178	353 178	353 178	353 178	353 178	353 178	353 178
Barrancos	m <sup>3</sup> / ano	80 332	80 332	80 332	80 332	80 332	80 332	80 332	80 332	80 332	80 332	80 332	80 332	80 332
Beja	m <sup>3</sup> / ano	2 211 203	2 211 203	2 211 203	2 211 203	2 211 203	2 211 203	2 211 203	2 211 203	2 211 203	2 211 203	2 211 203	2 211 203	2 211 203
Castro Verde	m <sup>3</sup> / ano	280 921	280 921	280 921	280 921	280 921	280 921	280 921	280 921	280 921	280 921	280 921	280 921	280 921
Cuba	m <sup>3</sup> / ano	227 975	227 975	227 975	227 975	227 975	227 975	227 975	227 975	227 975	227 975	227 975	227 975	227 975
Grândola	m <sup>3</sup> / ano	701 321	701 321	701 321	701 321	701 321	701 321	701 321	701 321	701 321	701 321	701 321	701 321	701 321
Mértola	m <sup>3</sup> / ano	125 023	125 023	125 023	125 023	125 023	125 023	125 023	125 023	125 023	125 023	125 023	125 023	125 023
Montemor-o-Novo	m <sup>3</sup> / ano	801 454	801 454	801 454	801 454	801 454	801 454	801 454	801 454	801 454	801 454	801 454	801 454	801 454
Odemira	m <sup>3</sup> / ano	688 769	688 769	688 769	688 769	688 769	688 769	688 769	688 769	688 769	688 769	688 769	688 769	688 769
Cuba	m <sup>3</sup> / ano	819 411	819 411	819 411	819 411	819 411	819 411	819 411	819 411	819 411	819 411	819 411	819 411	819 411
Ourique	m <sup>3</sup> / ano	160 996	160 996	160 996	160 996	160 996	160 996	160 996	160 996	160 996	160 996	160 996	160 996	160 996
Santiago do Cacém	m <sup>3</sup> / ano	746 640	741 105	735 625	730 199	724 828	719 511	714 247	709 035	703 876	698 768	693 711	688 656	683 600
Serpa	m <sup>3</sup> / ano	938 636	938 636	938 636	938 636	938 636	938 636	938 636	938 636	938 636	938 636	938 636	938 636	938 636
Vendas Novas	m <sup>3</sup> / ano	844 714	844 714	844 714	844 714	844 714	844 714	844 714	844 714	844 714	844 714	844 714	844 714	844 714
Viana do Alentejo	m <sup>3</sup> / ano	335 775	335 775	335 775	335 775	335 775	335 775	335 775	335 775	335 775	335 775	335 775	335 775	335 775
Vidigueira	m <sup>3</sup> / ano	334 762	334 762	334 762	334 762	334 762	334 762	334 762	334 762	334 762	334 762	334 762	334 762	334 762
<b>TOTAL</b>		27 807 111	27 794 939	27 782 191	27 769 918	27 757 767	27 745 737	27 733 838	27 722 038	27 710 366	27 698 811	27 687 371	27 676 118	27 665 068

VOLUMES A CONSIDERAR PARA FACTURAÇÃO

Descrição	Unidade	2055	2056	2057	2058	2059
		m3 / ano	m3 / ano	m3 / ano	m3 / ano	m3 / ano
<b>Abastecimento de Água</b>		<b>16 957 398</b>	<b>16 957 398</b>	<b>16 957 398</b>	<b>16 957 398</b>	<b>16 957 398</b>
Empresas do Grupo		292 843	292 843	292 843	292 843	292 843
Município de Portel / AdLVT	m3 / ano	292 843	292 843	292 843	292 843	292 843
<b>Outros</b>		<b>16 664 555</b>	<b>16 664 555</b>	<b>16 664 555</b>	<b>16 664 555</b>	<b>16 664 555</b>
Alicêr do Sal	m3 / ano	1 283 573	1 283 573	1 283 573	1 283 573	1 283 573
Aljustrel	m3 / ano	744 237	744 237	744 237	744 237	744 237
Almódovar	m3 / ano	355 053	355 053	355 053	355 053	355 053
Alvito	m3 / ano	295 734	295 734	295 734	295 734	295 734
Arraiolos	m3 / ano	341 621	341 621	341 621	341 621	341 621
Barrancos	m3 / ano	114 048	114 048	114 048	114 048	114 048
Beja	m3 / ano	2 801 276	2 801 276	2 801 276	2 801 276	2 801 276
Castro Verde	m3 / ano	525 990	525 990	525 990	525 990	525 990
Cuba	m3 / ano	461 459	461 459	461 459	461 459	461 459
Grândola	m3 / ano	892 233	892 233	892 233	892 233	892 233
Mértola	m3 / ano	417 156	417 156	417 156	417 156	417 156
Montemor-o-Novo	m3 / ano	692 075	692 075	692 075	692 075	692 075
Moura	m3 / ano	1 608 673	1 608 673	1 608 673	1 608 673	1 608 673
Odemira	m3 / ano	1 669 004	1 669 004	1 669 004	1 669 004	1 669 004
Ourique	m3 / ano	287 302	287 302	287 302	287 302	287 302
Santiago do Cacém	m3 / ano	1 010 862	1 010 862	1 010 862	1 010 862	1 010 862
Serpa	m3 / ano	1 294 559	1 294 559	1 294 559	1 294 559	1 294 559
Vendas Novas	m3 / ano	987 137	987 137	987 137	987 137	987 137
Viana do Alentejo	m3 / ano	460 208	460 208	460 208	460 208	460 208
Vidigueira	m3 / ano	422 356	422 356	422 356	422 356	422 356
<b>Saneamento</b>		<b>10 728 222</b>	<b>10 728 976</b>	<b>10 728 733</b>	<b>10 728 493</b>	<b>10 728 255</b>
Outros		10 728 222	10 728 976	10 728 733	10 728 493	10 728 255
Alicêr do Sal	m3 / ano	452 567	452 567	452 567	452 567	452 567
Aljustrel	m3 / ano	362 440	362 291	362 142	361 996	361 850
Almódovar	m3 / ano	177 588	177 588	177 588	177 588	177 588
Alvito	m3 / ano	139 774	139 774	139 774	139 774	139 774
Arraiolos	m3 / ano	353 178	353 178	353 178	353 178	353 178
Barrancos	m3 / ano	80 332	80 332	80 332	80 332	80 332
Beja	m3 / ano	2 211 203	2 211 203	2 211 203	2 211 203	2 211 203
Castro Verde	m3 / ano	280 921	280 921	280 921	280 921	280 921
Cuba	m3 / ano	227 975	227 975	227 975	227 975	227 975
Grândola	m3 / ano	701 321	701 321	701 321	701 321	701 321
Mértola	m3 / ano	125 023	125 023	125 023	125 023	125 023
Montemor-o-Novo	m3 / ano	801 454	801 454	801 454	801 454	801 454
Moura	m3 / ano	688 769	688 769	688 769	688 769	688 769
Odemira	m3 / ano	819 411	819 411	819 411	819 411	819 411
Ourique	m3 / ano	159 668	159 572	159 477	159 383	159 290
Santiago do Cacém	m3 / ano	693 711	693 711	693 711	693 711	693 711
Serpa	m3 / ano	938 636	938 636	938 636	938 636	938 636
Vendas Novas	m3 / ano	844 714	844 714	844 714	844 714	844 714
Viana do Alentejo	m3 / ano	335 775	335 775	335 775	335 775	335 775
Vidigueira	m3 / ano	334 762	334 762	334 762	334 762	334 762
<b>TOTAL</b>		<b>27 686 620</b>	<b>27 686 374</b>	<b>27 686 131</b>	<b>27 685 891</b>	<b>27 685 652</b>

RENDIMENTOS OPERACIONAIS - COMPONENTE VARIÁVEL		2016	2017	2018	2019	2020	2021	2022	2023	2024	2025	2026	2027
Descrição													
<b>Abastecimento de Água</b>		<b>7 481 962</b>	<b>7 556 466</b>	<b>7 614 529</b>	<b>7 701 551</b>	<b>7 816 680</b>	<b>8 376 934</b>	<b>8 437 409</b>	<b>8 513 803</b>	<b>8 584 052</b>	<b>8 657 450</b>	<b>8 729 435</b>	<b>8 889 893</b>
Empresas do Grupo		186 457	185 323	184 458	184 374	185 275	186 388	187 298	188 505	189 778	190 932	194 750	198 645
Município de Portel / AdLVT		186 457	185 323	184 458	184 374	185 275	186 388	187 298	188 505	189 778	190 932	194 750	198 645
Outros		7 295 505	7 371 143	7 430 071	7 517 176	7 631 405	8 190 546	8 250 111	8 325 298	8 394 315	8 466 518	8 534 684	8 691 247
Alcácer do Sal		582 569	581 839	581 311	583 794	587 072	627 402	629 949	633 477	636 357	639 433	646 092	659 014
Aljustrel		366 203	362 603	358 737	355 312	356 787	376 448	376 448	376 612	378 831	378 831	378 831	378 831
Almodôvar		143 725	147 052	150 403	154 712	158 980	170 843	172 248	173 797	175 232	176 876	178 117	182 292
Alvito		133 975	134 032	133 796	135 056	136 087	146 138	147 114	148 291	149 272	150 254	151 068	153 330
Arralobos		147 563	147 960	148 492	149 593	150 638	162 569	164 417	166 278	168 338	170 184	171 396	175 396
Barrancos		48 701	49 047	49 340	49 929	50 494	54 371	54 948	55 557	56 169	56 815	57 407	58 555
Beja		1 184 690	1 193 951	1 201 685	1 216 198	1 229 175	1 323 122	1 335 671	1 356 360	1 375 315	1 395 502	1 410 034	1 438 235
Castro Verde		223 889	224 311	226 156	229 113	231 877	250 059	252 938	255 950	258 958	262 031	264 759	270 055
Cuba		193 623	198 052	198 177	200 915	203 374	219 331	221 935	224 653	227 184	229 883	232 277	236 923
Grândola		389 125	396 487	403 926	413 575	415 497	443 401	444 418	446 074	448 877	452 836	459 197	468 170
Mértola		168 774	170 972	173 076	176 473	179 745	195 217	199 043	203 382	207 415	212 058	213 391	216 775
Montemor-o-Novo		257 701	267 795	273 099	279 463	320 775	343 070	344 079	345 100	346 503	347 452	348 359	355 326
Moura		693 060	697 394	700 874	708 699	715 694	770 154	777 473	785 788	793 184	801 387	809 732	825 227
Odemira		685 875	704 361	723 510	732 084	741 413	797 965	806 181	815 080	823 609	831 851	840 465	857 226
Ourique		137 015	138 404	136 923	136 401	145 963	154 772	154 096	154 174	154 013	154 133	154 830	157 009
Santiago do Cacém		564 573	571 488	578 257	588 195	587 507	623 105	620 825	619 376	617 284	615 395	615 741	621 933
Serpa		550 884	555 314	559 047	566 100	572 524	617 021	623 625	631 019	637 576	644 906	651 622	664 654
Vendas Novas		419 977	420 737	421 996	424 646	430 957	465 879	472 268	478 566	485 492	491 759	496 879	506 817
Viana do Alentejo		217 456	218 899	220 477	222 707	224 799	241 793	243 751	245 587	247 619	249 649	249 649	252 518
Vidigueira		186 127	190 448	190 788	192 333	193 524	207 549	208 682	210 075	211 302	212 559	213 678	216 847
<b>Saneamento</b>		<b>3 066 296</b>	<b>3 481 015</b>	<b>4 963 642</b>	<b>5 044 884</b>	<b>5 070 244</b>	<b>5 346 453</b>	<b>5 343 848</b>	<b>5 355 211</b>	<b>5 370 307</b>	<b>5 393 146</b>	<b>5 480 543</b>	<b>5 561 828</b>
Outros		3 066 296	3 481 015	4 963 642	5 044 884	5 070 244	5 346 453	5 343 848	5 355 211	5 370 307	5 393 146	5 480 543	5 561 828
Alcácer do Sal		262 903	263 613	265 409	257 479	251 261	257 319	252 422	248 693	245 305	242 513	244 043	245 269
Aljustrel		145 203	144 415	181 925	180 299	178 618	185 583	184 673	184 068	183 339	183 033	185 405	187 336
Almodôvar		71 242	71 859	72 026	72 649	78 549	82 862	83 368	84 009	84 696	85 572	87 529	89 280
Alvito		78 621	78 655	76 086	74 764	73 604	76 178	75 334	74 749	74 196	73 753	74 226	74 574
Arralobos		136 513	137 082	150 978	152 097	153 160	162 566	164 414	166 275	168 335	170 181	174 074	177 556
Barrancos		0	35 756	35 660	35 805	35 955	37 833	38 010	38 225	38 456	38 721	39 594	40 386
Beja		118 854	127 524	910 303	953 148	960 577	1 014 341	1 021 555	1 035 412	1 048 736	1 065 485	1 089 859	1 111 656
Castro Verde		121 026	121 355	121 680	122 762	123 750	130 809	131 900	133 104	134 276	135 552	138 460	141 230
Cuba		0	79 002	89 864	90 704	102 075	107 802	108 644	109 648	110 514	111 532	113 743	115 704
Grândola		83 239	83 573	337 082	334 992	332 338	344 724	341 813	339 577	340 161	340 819	345 963	352 834
Mértola		61 794	61 594	60 884	60 558	60 253	62 906	62 702	62 593	62 415	62 382	63 220	63 913
Montemor-o-Novo		11 584	28 531	300 313	325 458	326 757	384 562	385 486	386 433	387 966	395 021	402 922	402 922
Moura		313 915	316 485	314 768	315 536	316 337	332 734	334 136	336 133	337 923	340 215	346 576	352 210
Odemira		250 626	313 388	352 317	383 735	384 118	402 362	402 803	403 962	405 086	406 335	412 689	418 217
Ourique		67 162	66 698	65 691	65 186	64 191	87 371	86 599	86 280	85 849	85 550	86 646	87 720
Santiago do Cacém		423 660	422 854	416 855	419 235	415 212	429 426	429 426	429 225	426 460	424 688	429 115	432 378
Serpa		365 956	524 679	510 760	501 777	493 722	510 353	504 052	499 277	494 729	491 378	493 707	495 260
Vendas Novas		366 413	383 770	379 628	377 287	378 436	398 076	399 634	401 384	403 839	407 032	416 343	424 670
Viana do Alentejo		29 887	61 345	164 270	164 834	165 414	174 029	174 996	175 106	175 811	176 251	178 365	180 414
Vidigueira		157 697	158 841	157 143	156 580	155 918	162 850	162 281	162 006	162 214	163 207	165 964	168 298
<b>TOTAL RENDIMENTOS OPERACIONAIS - COMPONENTE VARIÁVEL</b>		<b>10 548 257</b>	<b>11 037 482</b>	<b>12 578 170</b>	<b>12 746 435</b>	<b>12 886 924</b>	<b>13 723 387</b>	<b>13 781 257</b>	<b>13 869 014</b>	<b>13 954 399</b>	<b>14 050 596</b>	<b>14 209 978</b>	<b>14 451 721</b>





RENDIMENTOS OPERACIONAIS - COMPONENTE VARIÁVEL		2028	2029	2030	2031	2032	2033	2034	2035	2036	2037	2038	2039
Descrição		2028	2029	2030	2031	2032	2033	2034	2035	2036	2037	2038	2039
<b>Abastecimento de Água</b>		9 054 538	9 224 550	9 398 635	9 275 599	9 451 740	9 631 512	9 814 382	10 003 257	9 848 513	10 040 376	10 236 025	10 436 500
Empresas do Grupo		202 618	206 671	210 804	215 020	219 321	223 707	228 181	232 745	237 400	242 148	246 991	251 930
Município de Portel / AdLVT		202 618	206 671	210 804	215 020	219 321	223 707	228 181	232 745	237 400	242 148	246 991	251 930
Outros		8 851 919	9 017 879	9 187 831	9 060 579	9 232 419	9 407 605	9 586 201	9 770 512	9 611 114	9 798 228	9 989 034	10 184 569
Alcácer do Sal		672 194	685 638	699 351	690 371	704 178	718 262	732 627	747 280	735 475	750 185	765 189	780 492
Aljustrel		389 749	397 544	405 495	400 289	408 294	416 460	424 790	433 285	426 441	434 970	443 669	452 543
Almodôvar		185 938	189 656	193 449	190 966	194 785	198 681	202 654	206 707	203 442	207 511	211 661	215 894
Alvito		155 631	157 970	161 130	159 061	162 242	165 487	168 796	172 172	169 453	172 842	176 299	179 824
Arraiolos		178 904	182 482	186 131	183 741	187 416	191 164	194 988	198 888	195 746	199 661	203 654	207 727
Barrancos		59 776	60 920	62 139	61 341	62 568	63 819	65 095	66 397	65 348	66 655	67 989	69 348
Beja		1 466 999	1 496 339	1 526 266	1 506 669	1 536 802	1 567 538	1 598 889	1 630 867	1 605 105	1 637 207	1 669 951	1 703 350
Castro Verde		275 456	280 965	286 584	282 904	288 562	294 334	300 220	306 225	301 388	307 415	313 564	319 835
Cuba		241 661	246 494	251 424	248 196	253 160	258 223	263 388	268 655	264 411	269 700	275 094	280 596
Grândola		467 321	476 656	486 177	479 923	489 509	499 288	509 261	519 446	511 241	521 466	531 895	542 533
Mértola		220 218	223 721	227 286	224 367	228 855	233 432	238 101	242 863	239 026	243 807	248 683	253 657
Montemor-o-Novo		362 432	369 681	377 075	372 233	379 678	387 271	395 017	402 917	396 552	404 483	412 573	420 825
Moura		842 445	859 294	876 480	865 226	882 531	900 181	918 185	936 549	921 755	940 190	958 993	978 173
Odemira		874 322	891 760	909 545	897 818	915 725	933 991	952 620	971 673	956 374	975 450	994 959	1 014 858
Ourique		159 223	161 473	163 758	160 732	163 015	165 394	167 691	170 085	166 463	168 848	171 272	174 697
Santiago do Cacém		628 190	634 511	640 897	626 508	632 817	639 191	645 631	654 312	639 853	648 486	657 251	666 150
Serpa		677 947	691 506	705 336	696 280	710 205	724 409	738 897	753 675	741 770	756 605	771 737	787 172
Vendas Novas		516 953	527 292	537 838	530 932	541 551	552 382	563 430	574 698	565 620	576 932	588 471	600 241
Viana do Alentejo		255 425	258 369	261 350	255 858	258 817	261 815	264 852	267 927	263 695	268 969	274 348	279 835
Vidigueira		221 184	225 607	230 120	227 165	231 708	236 342	241 069	245 890	242 006	246 846	251 783	256 819
<b>Saneamento</b>		5 647 094	5 736 407	5 829 859	5 832 506	5 936 147	6 043 875	6 155 041	6 271 815	6 339 970	6 462 468	6 587 375	6 715 359
Outros		246 835	248 704	250 851	248 963	251 555	254 364	257 377	262 064	265 089	270 391	275 799	281 315
Alcácer do Sal		189 338	192 580	195 917	196 076	199 894	203 787	207 757	211 805	214 143	218 317	222 574	226 916
Aljustrel		91 066	92 887	94 745	95 003	96 903	98 841	100 817	102 834	104 021	106 102	108 224	110 388
Alvito		74 998	75 490	76 413	76 003	77 112	78 192	79 351	80 588	81 872	83 210	84 604	86 054
Arraiolos		181 107	184 729	188 424	188 937	192 715	196 570	200 501	204 511	206 872	211 010	215 230	219 535
Barrancos		41 194	42 018	42 858	42 975	43 834	44 711	45 605	46 519	47 054	47 995	48 955	49 934
Beja		1 133 890	1 156 567	1 179 699	1 182 909	1 206 568	1 230 699	1 255 313	1 280 419	1 295 203	1 321 107	1 347 529	1 374 479
Castro Verde		144 054	146 935	149 874	150 282	153 287	156 353	159 480	162 670	164 548	167 839	171 196	174 620
Cuba		117 728	119 814	121 960	122 062	124 397	126 885	129 423	132 011	133 535	136 206	138 930	141 709
Grândola		359 841	366 988	374 277	375 246	382 700	390 337	398 144	406 107	410 796	419 011	427 392	435 940
Mértola		64 755	65 720	66 701	66 883	68 220	69 585	70 977	72 396	73 232	74 697	76 190	77 714
Montemor-o-Novo		410 980	419 200	427 584	428 747	437 372	446 069	454 990	464 090	469 448	478 837	488 414	498 182
Moura		358 065	364 131	370 402	370 488	377 039	383 780	391 018	398 839	403 444	411 512	419 743	428 137
Odemira		424 047	430 165	437 164	438 554	447 121	456 063	465 185	474 488	479 967	489 566	499 357	509 344
Ourique		88 836	89 968	91 116	90 718	91 880	93 058	94 254	95 467	95 896	97 134	98 391	100 288
Santiago do Cacém		435 675	439 006	442 372	438 221	441 599	445 695	450 182	455 712	457 495	463 132	468 848	474 643
Serpa		497 370	499 989	503 519	503 703	512 579	522 421	532 869	543 526	549 802	560 798	572 014	583 454
Vendas Novas		433 163	441 827	450 663	451 890	460 928	470 146	479 549	489 140	494 788	504 683	514 777	525 073
Viana do Alentejo		182 490	184 593	186 722	185 679	187 826	190 000	192 203	194 434	196 679	198 971	201 313	203 625
Vidigueira		171 664	175 097	178 599	179 085	182 667	186 320	190 047	193 848	196 086	200 007	204 008	208 088
<b>TOTAL RENDIMENTOS OPERACIONAIS - COMPONENTE VARIÁVEL</b>		14 701 632	14 960 957	15 228 499	15 107 905	15 387 887	15 675 187	15 969 423	16 275 072	16 168 483	16 502 844	16 823 400	17 151 859





Descrição	2040	2041	2042	2043	2044	2045	2046	2047	2048	2049	2050	2051
<b>RENDIMENTOS OPERACIONAIS - COMPONENTE VARIÁVEL</b>												
<b>Abastecimento de Água</b>	<b>10 640 942</b>	<b>10 486 043</b>	<b>10 691 542</b>	<b>10 901 110</b>	<b>11 114 827</b>	<b>11 332 776</b>	<b>11 085 411</b>	<b>11 303 891</b>	<b>11 525 679</b>	<b>11 751 860</b>	<b>11 982 523</b>	<b>11 917 963</b>
<b>Empresas do Grupo</b>	<b>256 969</b>	<b>262 108</b>	<b>267 351</b>	<b>272 698</b>	<b>278 152</b>	<b>283 715</b>	<b>289 389</b>	<b>295 177</b>	<b>301 080</b>	<b>307 102</b>	<b>313 244</b>	<b>319 509</b>
<b>Município de Portel / AdLVT</b>	<b>256 969</b>	<b>262 108</b>	<b>267 351</b>	<b>272 698</b>	<b>278 152</b>	<b>283 715</b>	<b>289 389</b>	<b>295 177</b>	<b>301 080</b>	<b>307 102</b>	<b>313 244</b>	<b>319 509</b>
<b>Outros</b>	<b>10 383 973</b>	<b>10 223 935</b>	<b>10 424 191</b>	<b>10 628 412</b>	<b>10 836 675</b>	<b>11 049 061</b>	<b>10 797 022</b>	<b>11 008 714</b>	<b>11 224 599</b>	<b>11 444 758</b>	<b>11 669 279</b>	<b>11 597 855</b>
Alcácer do Sal	796 102	784 153	799 836	815 833	832 150	848 793	829 754	846 349	863 276	880 542	898 152	892 987
Aljustrel	461 593	454 665	463 758	463 034	482 494	482 144	481 105	490 727	500 542	510 553	520 764	517 769
Almodôvar	220 212	216 907	221 245	225 670	230 183	234 787	229 521	234 111	238 793	243 569	248 441	247 012
Alvito	183 421	180 668	184 281	187 967	191 726	195 561	191 174	194 998	198 898	202 876	206 933	205 743
Arralobos	211 882	208 701	212 875	217 133	221 476	225 905	220 838	225 255	229 760	234 355	239 042	237 667
Barrancos	70 735	69 674	71 067	73 938	75 417	75 417	73 250	75 200	76 704	78 238	79 804	79 344
Beja	1 737 417	1 711 339	1 745 566	1 780 477	1 816 087	1 852 409	1 810 859	1 847 076	1 884 018	1 921 698	1 960 132	1 948 858
Castro Verde	326 232	321 335	327 762	334 317	341 003	347 823	340 022	346 822	353 759	360 834	368 050	365 933
Cuba	286 207	281 912	287 550	293 301	299 167	305 150	298 306	304 272	310 357	316 564	322 896	321 038
Grândola	553 384	545 078	555 979	567 099	578 441	590 010	588 311	600 077	607 776	616 079	624 321	620 730
Mértola	258 730	254 846	259 943	265 142	270 445	275 854	269 666	275 060	280 561	286 172	291 896	290 217
Montemor-o-Novo	429 241	422 798	431 254	439 879	448 677	457 651	447 385	456 333	465 460	474 769	484 264	481 479
Moura	997 737	982 761	1 002 416	1 022 465	1 042 914	1 063 772	1 039 912	1 060 710	1 081 924	1 103 563	1 125 634	1 119 160
Odemira	1 035 156	1 019 619	1 040 011	1 060 811	1 082 027	1 103 668	1 078 912	1 100 491	1 122 501	1 144 951	1 167 850	1 161 132
Ourique	1 78 191	1 75 517	1 79 027	1 82 608	1 86 260	1 89 985	1 85 724	1 89 438	1 93 227	1 97 091	201 033	199 877
Santiago do Cacém	675 185	660 870	669 866	679 000	688 275	697 693	677 837	687 145	696 598	706 198	715 947	707 523
Serpa	802 916	790 864	806 862	822 815	839 272	856 057	836 856	853 593	870 665	888 078	905 389	900 629
Vendas Novas	612 245	603 056	615 117	627 419	639 968	652 767	638 125	650 888	663 906	677 184	690 728	686 755
Viana do Alentejo	285 432	281 148	286 771	292 506	298 356	304 323	297 497	303 447	309 516	315 706	322 021	320 168
Vidigueira	261 955	258 024	263 184	268 448	273 817	279 293	273 028	278 489	284 059	289 740	295 535	293 835
<b>Saneamento</b>	<b>6 845 867</b>	<b>6 784 784</b>	<b>6 916 712</b>	<b>7 051 243</b>	<b>7 188 426</b>	<b>7 328 316</b>	<b>7 215 072</b>	<b>7 355 553</b>	<b>7 498 807</b>	<b>7 644 889</b>	<b>7 793 853</b>	<b>7 921 761</b>
<b>Outros</b>	<b>286 941</b>	<b>284 537</b>	<b>290 228</b>	<b>296 033</b>	<b>301 953</b>	<b>307 992</b>	<b>303 392</b>	<b>309 680</b>	<b>315 649</b>	<b>321 962</b>	<b>328 401</b>	<b>333 958</b>
Alcácer do Sal	231 342	229 295	233 770	238 334	242 988	247 734	243 923	248 689	253 550	258 506	263 561	267 904
Aljustrel	112 596	111 653	113 886	116 163	118 487	120 856	119 051	121 432	123 861	126 338	128 865	131 045
Almodôvar	88 621	87 879	89 636	91 429	93 258	95 123	93 702	95 576	97 488	99 437	101 426	103 142
Arralobos	223 925	222 049	226 490	231 020	235 640	240 353	236 763	241 498	246 328	251 255	256 280	260 616
Barrancos	50 933	50 506	51 516	52 547	53 598	54 670	53 853	54 930	56 029	57 149	58 292	59 279
Beja	1 401 969	1 390 224	1 418 028	1 446 389	1 475 317	1 504 823	1 482 346	1 511 993	1 542 232	1 573 077	1 604 539	1 631 686
Castro Verde	178 112	176 620	180 152	183 755	187 431	191 179	188 324	192 090	195 932	199 850	203 847	207 296
Cuba	144 543	143 332	146 198	149 122	152 105	155 147	152 830	155 886	159 004	162 184	165 428	168 227
Grândola	444 658	440 933	449 752	458 747	467 922	477 280	470 151	479 554	489 145	498 928	508 907	517 517
Mértola	79 269	78 604	80 177	81 780	83 416	85 084	83 813	85 489	87 199	88 943	90 722	92 257
Montemor-o-Novo	508 146	503 889	513 966	524 246	534 731	545 425	537 278	548 024	558 984	570 164	581 567	591 407
Moura	436 700	433 042	441 703	450 537	459 547	468 738	461 737	470 972	480 391	489 999	499 799	508 255
Odemira	519 531	515 179	525 482	535 992	546 712	557 646	549 317	560 303	571 509	582 939	594 598	604 658
Ourique	102 223	101 296	103 251	105 245	107 278	109 350	107 646	109 727	111 849	114 013	116 220	118 112
Santiago do Cacém	472 942	478 815	484 770	490 809	496 933	503 105	498 910	504 922	511 992	520 416	530 761	541 633
Serpa	595 123	590 137	601 940	613 979	626 259	638 784	629 242	641 927	654 664	667 757	681 112	693 636
Vendas Novas	535 574	531 087	541 709	552 543	563 594	574 866	566 279	577 605	589 157	600 940	612 959	623 330
Viana do Alentejo	212 892	211 108	215 330	219 657	224 030	228 510	225 097	229 599	234 191	238 875	243 652	247 775
Vidigueira	212 249	210 471	214 681	218 974	223 354	227 821	224 418	228 906	233 484	238 154	242 917	247 027
<b>TOTAL RENDIMENTOS OPERACIONAIS - COMPONENTE VARIÁVEL</b>	<b>17 486 809</b>	<b>17 270 827</b>	<b>17 608 254</b>	<b>17 952 352</b>	<b>18 303 253</b>	<b>18 661 092</b>	<b>18 301 483</b>	<b>18 659 445</b>	<b>19 024 486</b>	<b>19 396 749</b>	<b>19 776 376</b>	<b>19 839 324</b>

RENDIMENTOS OPERACIONAIS - COMPONENTE FIXA												
Descrição	2040	2041	2042	2043	2044	2045	2046	2047	2048	2049	2050	2051
<b>Abastecimento de Água</b>												
Outros	6 456 262	6 636 400	6 769 128	6 904 511	7 042 601	7 183 453	7 286 607	7 432 339	7 580 986	7 732 606	7 887 258	7 411 719
Alcácer do Sal	358 951	368 966	376 345	383 872	391 550	399 381	405 116	413 218	421 482	429 912	438 510	441 072
Aljustrel	277 541	285 285	290 990	296 810	302 746	308 801	313 236	319 500	325 890	332 408	339 056	318 614
Almodôvar	183 157	188 267	192 032	195 873	199 790	203 786	206 713	210 847	215 064	219 365	223 752	210 262
Alvito	173 157	176 200	177 988	181 548	185 179	188 883	192 660	196 527	200 332	204 078	211 536	85 103
Barrancos	60 187	61 867	63 104	64 366	65 653	66 966	67 928	69 287	70 672	72 086	73 527	198 782
Beja	1 091 345	1 121 795	1 144 231	1 167 116	1 190 458	1 214 267	1 231 704	1 256 338	1 281 465	1 307 094	1 333 236	1 252 853
Castro Verde	232 193	227 365	231 912	236 550	241 281	246 107	249 641	254 634	259 726	264 921	270 219	253 927
Cuba	152 567	156 824	159 961	163 160	166 423	169 751	172 189	175 633	179 146	182 728	186 383	175 146
Grândola	385 384	396 137	404 060	412 141	420 384	428 791	434 949	443 648	452 521	461 571	470 803	442 417
Mértola	199 232	204 791	208 987	213 064	217 326	221 672	223 939	229 352	233 618	238 618	243 391	228 716
Montemor-o-Novo	332 581	341 860	348 697	355 671	362 785	370 040	375 354	382 861	390 518	398 329	406 295	381 799
Moura	473 440	486 649	496 382	506 310	516 436	526 765	534 329	545 016	555 916	567 034	578 375	543 503
Odemira	667 482	686 105	699 828	713 824	728 101	742 663	753 327	768 394	783 762	799 437	815 426	766 262
Ourique	130 269	133 903	136 581	139 313	142 099	144 941	147 023	149 563	152 962	156 022	149 542	149 542
Santiago do Cacém	498 417	512 324	522 570	533 022	543 682	554 556	562 519	573 770	585 245	596 950	608 889	572 178
Serpa	457 596	470 364	479 771	489 367	499 154	509 137	516 448	527 677	537 313	548 059	559 020	525 316
Vendas Novas	364 204	374 365	381 853	389 490	397 280	405 225	411 044	419 265	427 650	436 203	444 928	418 102
Viana do Alentejo	174 338	179 203	182 787	186 443	190 171	193 975	196 760	200 596	204 709	208 804	212 980	200 139
Vidigueira	181 089	186 142	189 865	193 662	197 535	201 486	204 379	208 467	212 636	216 889	221 227	207 889
<b>Saneamento</b>	<b>4 098 322</b>	<b>4 179 905</b>	<b>4 263 504</b>	<b>4 348 774</b>	<b>4 435 749</b>	<b>4 524 464</b>	<b>4 554 591</b>	<b>4 645 683</b>	<b>4 738 597</b>	<b>4 833 369</b>	<b>4 930 036</b>	<b>4 843 151</b>
Outros	186 631	190 346	194 153	198 036	201 997	206 032	207 409	211 557	216 788	220 104	224 506	4 843 151
Aljustrel	187 215	190 942	194 760	198 656	202 629	206 681	208 058	212 219	216 463	220 792	225 208	220 549
Almodôvar	53 990	55 065	56 166	57 290	58 436	59 604	60 801	61 201	62 425	63 674	64 947	115 204
Arraiolos	126 111	128 621	131 194	133 817	136 494	139 224	140 151	142 954	145 813	148 729	151 704	149 030
Barrancos	43 835	44 707	45 601	46 513	47 444	48 392	48 715	49 689	50 683	51 696	52 730	51 801
Beja	748 168	763 061	778 323	793 889	809 767	825 962	831 462	848 091	865 053	882 354	900 001	884 140
Castro Verde	116 892	119 219	121 603	124 035	126 516	129 047	129 906	132 504	135 154	137 857	140 614	138 136
Cuba	98 148	100 101	102 103	104 145	106 228	108 353	109 074	111 256	113 481	115 751	118 066	115 985
Grândola	246 675	251 585	256 617	261 749	266 984	272 324	274 137	279 620	285 213	290 917	296 735	291 506
Mértola	66 605	67 930	69 289	70 675	72 088	73 530	74 020	75 500	77 010	78 550	80 121	78 709
Montemor-o-Novo	284 471	290 134	295 937	301 856	307 883	314 050	316 142	322 464	328 914	335 492	342 202	336 171
Moura	336 049	342 739	349 594	356 586	363 717	370 992	373 462	380 931	388 550	396 321	404 247	397 123
Odemira	361 063	368 250	375 615	383 127	390 790	398 606	401 260	409 285	417 471	425 820	434 337	426 682
Ourique	73 058	74 512	76 002	77 522	79 073	80 654	81 191	82 815	84 471	86 161	87 884	86 335
Santiago do Cacém	245 922	250 818	255 834	260 951	266 170	271 493	273 301	278 767	284 342	290 029	295 830	290 616
Serpa	315 016	321 286	327 712	334 266	340 952	347 771	350 087	357 088	364 230	371 515	378 945	309 971
Vendas Novas	262 300	267 522	272 872	278 330	283 896	289 574	291 503	297 333	303 279	309 345	315 532	309 971
Viana do Alentejo	127 309	129 843	132 440	135 089	137 791	140 547	141 483	144 312	147 198	150 142	153 145	150 446
Vidigueira	121 378	123 795	126 271	128 796	131 372	133 999	134 892	137 589	140 341	143 148	146 011	143 438
<b>TOTAL RENDIMENTOS OPERACIONAIS - COMPONENTE FIXA</b>	<b>10 554 584</b>	<b>10 816 306</b>	<b>11 032 632</b>	<b>11 253 285</b>	<b>11 478 350</b>	<b>11 707 917</b>	<b>11 841 198</b>	<b>12 078 022</b>	<b>12 319 583</b>	<b>12 565 975</b>	<b>12 817 794</b>	<b>12 254 870</b>
<b>RENDIMENTOS FINANCEIROS</b>												
Descrição	2040	2041	2042	2043	2044	2045	2046	2047	2048	2049	2050	2051
<b>Valores em euros</b>	<b>0</b>	<b>0</b>	<b>0</b>	<b>0</b>	<b>0</b>	<b>0</b>	<b>0</b>	<b>0</b>	<b>0</b>	<b>0</b>	<b>160 738</b>	<b>251 967</b>
<b>Remuneração das Aplicações de Tesouraria</b>	<b>0</b>	<b>0</b>	<b>0</b>	<b>0</b>	<b>0</b>	<b>0</b>	<b>0</b>	<b>0</b>	<b>0</b>	<b>54 135</b>	<b>160 738</b>	<b>251 967</b>
<b>TOTAL RENDIMENTOS FINANCEIROS</b>	<b>0</b>	<b>0</b>	<b>0</b>	<b>0</b>	<b>0</b>	<b>0</b>	<b>0</b>	<b>0</b>	<b>0</b>	<b>54 135</b>	<b>160 738</b>	<b>251 967</b>



RENDIMENTOS OPERACIONAIS - COMPONENTE VARIÁVEL		2052	2053	2054	2055	2056	2057	2058	2059
Descrição	euros	12 151 363	12 394 390	12 642 278	12 895 123	13 342 319	13 609 166	13 881 949	14 158 976
<b>Abaixamento de Água</b>	<b>euros</b>								
Empresas do Grupo	euros/ano	325 899	332 417	339 065	345 847	352 763	359 819	367 015	374 355
Município de Portel / AdLVT	euros/ano	325 899	332 417	339 065	345 847	352 763	359 819	367 015	374 355
<b>Outros</b>	<b>euros/ano</b>	<b>11 825 464</b>	<b>12 061 973</b>	<b>12 303 212</b>	<b>12 549 277</b>	<b>12 989 556</b>	<b>13 248 347</b>	<b>13 514 334</b>	<b>13 784 621</b>
Alcácer do Sal	euros/ano	910 846	929 063	947 644	966 597	1 000 509	1 020 520	1 040 930	1 061 749
Aljustrel	euros/ano	528 124	538 686	549 460	560 449	580 112	591 714	603 549	615 620
Almodôvar	euros/ano	251 952	256 991	262 131	267 373	276 754	282 289	287 935	293 693
Alvito	euros/ano	209 858	214 055	218 336	222 703	230 516	235 126	239 829	244 626
Arraiolos	euros/ano	242 421	247 269	252 214	257 259	266 284	271 610	277 042	282 583
Barrancos	euros/ano	80 931	82 549	84 200	85 884	88 897	90 675	92 489	94 338
Beja	euros/ano	1 987 835	2 027 592	2 068 143	2 109 506	2 183 516	2 227 187	2 271 730	2 317 165
Castro Verde	euros/ano	373 252	380 717	388 331	396 098	409 995	418 195	426 559	435 090
Cuba	euros/ano	327 459	334 008	340 689	347 502	359 694	366 888	374 226	381 710
Grândola	euros/ano	633 144	645 807	658 723	671 898	695 471	709 380	723 568	738 039
Mértola	euros/ano	296 021	301 941	307 980	314 140	325 161	331 664	338 298	345 064
Montemor-o-Novo	euros/ano	491 109	500 931	510 949	521 168	539 453	550 242	561 247	572 472
Moura	euros/ano	1 141 543	1 164 374	1 187 661	1 211 414	1 253 916	1 278 994	1 304 574	1 330 665
Odemira	euros/ano	1 184 355	1 208 042	1 232 203	1 256 847	1 300 942	1 326 961	1 353 500	1 380 570
Ourique	euros/ano	203 874	207 952	212 111	216 353	223 944	228 423	232 991	237 651
Santiago do Cacém	euros/ano	717 325	731 672	746 305	761 232	787 939	803 697	819 771	836 167
Serpa	euros/ano	918 642	937 015	955 755	974 870	1 009 072	1 029 254	1 049 839	1 070 836
Vendas Novas	euros/ano	700 490	714 500	728 790	743 365	769 446	784 834	800 531	816 542
Viana do Alentejo	euros/ano	326 572	333 103	339 765	346 561	358 719	365 894	373 212	380 676
Vidigueira	euros/ano	299 712	305 706	311 820	318 056	329 215	335 799	342 515	349 366
<b>Saneamento</b>	<b>euros</b>	<b>8 076 197</b>	<b>8 237 527</b>	<b>8 402 081</b>	<b>8 569 925</b>	<b>8 825 860</b>	<b>9 002 173</b>	<b>9 182 011</b>	<b>9 365 443</b>
<b>Outros</b>	<b>euros/ano</b>	<b>8 076 197</b>	<b>8 237 527</b>	<b>8 402 081</b>	<b>8 569 925</b>	<b>8 825 860</b>	<b>9 002 173</b>	<b>9 182 011</b>	<b>9 365 443</b>
Alcácer do Sal	euros/ano	340 637	347 450	354 399	361 487	372 291	379 736	387 331	395 078
Aljustrel	euros/ano	273 145	278 490	283 940	289 498	298 027	303 863	309 815	315 884
Almodôvar	euros/ano	133 666	136 339	139 066	141 847	146 087	149 009	151 989	155 029
Alvito	euros/ano	105 205	107 309	109 455	111 644	114 981	117 281	119 626	122 019
Arraiolos	euros/ano	265 829	271 145	276 568	282 099	290 531	296 341	302 268	308 314
Barrancos	euros/ano	60 464	61 673	62 907	64 165	66 083	67 404	68 753	70 128
Beja	euros/ano	1 664 320	1 697 606	1 731 559	1 766 190	1 818 977	1 855 357	1 892 464	1 930 313
Castro Verde	euros/ano	211 442	215 671	219 985	224 384	231 091	235 712	240 427	245 235
Cuba	euros/ano	171 591	175 023	178 523	182 094	187 536	191 287	195 113	199 015
Grândola	euros/ano	527 867	538 425	549 193	560 177	576 920	588 458	600 227	612 232
Mértola	euros/ano	94 102	95 984	97 904	99 862	102 847	104 904	107 002	109 142
Montemor-o-Novo	euros/ano	603 235	615 300	627 606	640 158	659 291	672 477	685 926	699 645
Moura	euros/ano	518 420	528 789	539 364	550 152	566 594	577 926	589 485	601 275
Odemira	euros/ano	616 751	629 087	641 668	654 502	674 063	687 545	701 295	715 321
Ourique	euros/ano	120 399	122 731	125 109	127 534	131 267	133 813	136 409	139 056
Santiago do Cacém	euros/ano	522 140	532 583	543 234	554 099	570 660	582 073	593 714	605 589
Serpa	euros/ano	706 489	720 619	735 031	749 732	772 139	787 582	803 334	819 401
Vendas Novas	euros/ano	635 796	648 512	661 482	674 712	694 878	708 775	722 951	737 410
Viana do Alentejo	euros/ano	252 730	257 785	262 941	268 199	276 215	281 740	287 374	293 122
Vidigueira	euros/ano	251 968	257 007	262 147	267 390	275 382	280 890	286 507	292 238
<b>TOTAL RENDIMENTOS OPERACIONAIS - COMPONENTE VARIÁVEL</b>	<b>euros</b>	<b>20 227 560</b>	<b>20 631 917</b>	<b>21 044 359</b>	<b>21 465 048</b>	<b>22 168 180</b>	<b>22 611 339</b>	<b>23 063 360</b>	<b>23 524 419</b>



RENDIMENTOS OPERACIONAIS - COMPONENTE FIXA		2052	2053	2054	2055	2056	2057	2058	2059
Descrição									
<b>Abastecimento de Água</b>	<b>euros</b>	<b>7 559 954</b>	<b>7 711 153</b>	<b>7 865 376</b>	<b>8 022 683</b>	<b>8 650 659</b>	<b>8 823 672</b>	<b>9 000 146</b>	<b>9 180 149</b>
<b>Outros</b>	<b>euros/ano</b>	<b>7 559 954</b>	<b>7 711 153</b>	<b>7 865 376</b>	<b>8 022 683</b>	<b>8 650 659</b>	<b>8 823 672</b>	<b>9 000 146</b>	<b>9 180 149</b>
Alcácer do Sal	euros/ano	420 313	428 719	437 294	446 040	480 953	490 572	500 384	510 392
Aljustrel	euros/ano	324 986	331 486	338 116	344 878	371 873	379 311	386 897	394 635
Almodôvar	euros/ano	214 467	218 756	223 132	227 594	245 409	250 317	255 324	260 430
Alvito	euros/ano	86 805	88 541	90 311	92 118	99 328	101 315	103 341	105 408
Arraiolos	euros/ano	202 758	206 813	210 950	215 169	232 011	236 651	241 384	246 212
Barrancos	euros/ano	70 476	71 886	73 323	74 790	80 644	82 257	83 902	85 580
Beja	euros/ano	1 277 910	1 303 468	1 329 537	1 356 128	1 462 279	1 491 525	1 521 355	1 551 782
Castro Verde	euros/ano	259 006	264 186	269 470	274 859	296 374	302 301	308 347	314 514
Cuba	euros/ano	178 648	182 221	185 866	189 583	204 423	208 511	212 682	216 935
Grândola	euros/ano	451 265	460 291	469 496	478 886	516 371	526 699	537 233	547 977
Mértola	euros/ano	233 290	237 956	242 715	247 570	266 948	272 287	277 733	283 288
Montemor-o-Novo	euros/ano	389 435	397 224	405 168	413 271	445 620	454 533	463 623	472 896
Moura	euros/ano	554 374	565 461	576 770	588 306	634 355	647 042	659 983	673 183
Odemira	euros/ano	781 587	797 219	813 163	829 427	894 350	912 237	930 482	948 091
Ourique	euros/ano	152 538	155 589	158 700	161 874	174 545	178 036	181 597	185 229
Santiago do Cacém	euros/ano	583 621	595 294	607 200	619 344	667 823	681 179	694 803	708 699
Serpa	euros/ano	535 822	546 538	557 469	568 619	613 127	625 390	637 898	650 655
Vendas Novas	euros/ano	426 464	434 993	443 693	452 567	487 992	497 752	507 707	517 861
Viana do Alentejo	euros/ano	204 141	208 224	212 389	216 637	233 594	238 266	243 031	247 892
Vidigueira	euros/ano	212 046	216 287	220 613	225 025	242 639	247 492	252 442	257 491
<b>Saneamento</b>	<b>euros</b>	<b>4 940 014</b>	<b>5 038 814</b>	<b>5 139 591</b>	<b>5 242 382</b>	<b>5 619 776</b>	<b>5 732 171</b>	<b>5 846 814</b>	<b>5 963 751</b>
<b>Outros</b>	<b>euros/ano</b>	<b>4 940 014</b>	<b>5 038 814</b>	<b>5 139 591</b>	<b>5 242 382</b>	<b>5 619 776</b>	<b>5 732 171</b>	<b>5 846 814</b>	<b>5 963 751</b>
Alcácer do Sal	euros/ano	224 960	229 459	234 049	238 730	255 916	261 034	266 254	271 580
Aljustrel	euros/ano	225 664	230 177	234 781	239 476	256 716	261 850	267 087	272 429
Almodôvar	euros/ano	117 508	119 858	122 256	124 701	133 678	136 351	139 078	141 860
Alvito	euros/ano	65 079	66 380	67 708	69 062	74 034	75 514	77 025	78 565
Arraiolos	euros/ano	152 011	155 051	158 152	161 315	172 928	176 386	179 914	183 512
Barrancos	euros/ano	52 837	53 894	54 972	56 071	60 108	61 310	62 536	63 787
Beja	euros/ano	901 823	919 859	938 256	957 021	1 025 916	1 046 435	1 067 363	1 088 711
Castro Verde	euros/ano	140 899	143 717	146 591	149 523	160 287	163 493	166 763	170 098
Cuba	euros/ano	118 305	120 671	123 084	125 546	134 584	137 275	140 021	142 821
Grândola	euros/ano	297 336	303 282	309 348	315 535	338 250	345 015	351 915	358 954
Mértola	euros/ano	80 283	81 889	83 527	85 197	91 331	93 157	95 020	96 921
Montemor-o-Novo	euros/ano	342 894	349 752	356 747	363 882	390 078	397 879	405 837	413 954
Moura	euros/ano	405 066	413 167	421 430	429 859	460 804	470 020	479 420	489 009
Odemira	euros/ano	435 216	443 920	452 799	461 854	495 103	505 005	515 105	525 407
Ourique	euros/ano	88 062	89 823	91 619	93 452	100 179	102 183	104 227	106 311
Santiago do Cacém	euros/ano	296 428	302 357	308 404	314 572	337 218	343 962	350 841	357 858
Serpa	euros/ano	379 712	387 306	395 052	402 953	431 961	440 601	449 413	458 401
Vendas Novas	euros/ano	316 170	322 494	328 944	335 523	359 676	366 870	374 207	381 691
Viana do Alentejo	euros/ano	153 455	156 524	159 655	162 848	174 571	178 063	181 624	185 256
Vidigueira	euros/ano	146 307	149 233	152 217	155 262	166 439	169 768	173 163	176 626
<b>TOTAL RENDIMENTOS OPERACIONAIS - COMPONENTE FIXA</b>		<b>12 499 968</b>	<b>12 749 967</b>	<b>13 004 967</b>	<b>13 265 066</b>	<b>14 270 435</b>	<b>14 555 844</b>	<b>14 846 960</b>	<b>15 143 900</b>
<b>RENDIMENTOS FINANCEIROS</b>									
Descrição		2052	2053	2054	2055	2056	2057	2058	2059
<b>Valores em euros</b>									
<b>Remuneração das Aplicações de Tesouraria</b>	<b>euros/ano</b>	<b>336 546</b>	<b>414 198</b>	<b>462 743</b>	<b>474 617</b>	<b>498 325</b>	<b>563 163</b>	<b>632 751</b>	<b>700 919</b>
<b>TOTAL RENDIMENTOS FINANCEIROS</b>	<b>euros/ano</b>	<b>336 546</b>	<b>414 198</b>	<b>462 743</b>	<b>474 617</b>	<b>498 325</b>	<b>563 163</b>	<b>632 751</b>	<b>700 919</b>



POLÍTICA DE DIVIDENDOS Descrição Valores em euros	2015	2016	2017	2018	2019	2020	2021	2022	2023	2024	2025	2026	2027
	Montante a distribuir em função dos Resultados Transitados e Outras Reservas		219 823	575 056	775 108	1.151.846	1.425.012	1.798.003	2.112.481	2.477.380	2.812.728	3.182.002	3.531.395
<b>Montante disponível para Distribuição de Dividendos</b>		<b>219 823</b>	<b>575 056</b>	<b>775 108</b>	<b>1.151.846</b>	<b>1.425.012</b>	<b>1.798.003</b>	<b>2.112.481</b>	<b>2.477.380</b>	<b>2.812.728</b>	<b>3.182.002</b>	<b>3.531.395</b>	<b>3.880.793</b>
Dividendo do ano	231 842	231 392	510 585	511 779	698 957	700 591	807 304	809 192	864 153	866 173	933 905	906 018	908 136
Montante de Capital Social e Reservas legais		3 000 000	6 630 600	6 630 600	9 053 795	9 053 795	10 422 840	10 422 840	11 114 300	11 114 300	11 579 530	11 579 530	11 579 530
Taxa de Remuneração dos Cap. Próprios		7,68%	7,68%	7,68%	7,68%	7,68%	7,68%	7,68%	7,68%	7,68%	7,68%	7,68%	7,68%
Taxa das Obrigações do Tesouro a 10 anos		4,68%	4,68%	4,68%	4,68%	4,68%	4,68%	4,68%	4,68%	4,68%	4,68%	4,68%	4,68%
Spread		3,00%	3,00%	3,00%	3,00%	3,00%	3,00%	3,00%	3,00%	3,00%	3,00%	3,00%	3,00%
<b>Dividendo Sêñor</b>		<b>129 823</b>	<b>286 138</b>	<b>287 272</b>	<b>382 396</b>	<b>393 948</b>	<b>454 254</b>	<b>456 047</b>	<b>487 517</b>	<b>489 456</b>	<b>511 324</b>	<b>513 331</b>	<b>515 343</b>
Dividendo em Dívida	23 300	34 828	60 306	85 840	120 731	155 701	186 004	236 399	279 538	322 775	367 896	413 118	458 443
Dividendo Subordinado	0	0	0	0	0	0	0	0	0	0	0	0	0
Taxa de retenção		0,00%	0,00%	0,00%	0,00%	0,00%	0,00%	0,00%	0,00%	0,00%	0,00%	0,00%	0,00%
<b>Dividendo Subordinado a pagar</b>		<b>0</b>	<b>0</b>	<b>0</b>	<b>0</b>	<b>0</b>	<b>0</b>	<b>0</b>	<b>0</b>	<b>0</b>	<b>0</b>	<b>0</b>	<b>0</b>
Dividendo Anual Líquido	220 251	129 823	286 138	287 272	382 396	393 948	454 254	456 047	487 517	489 456	511 324	513 331	515 343

Descrição	2028	2029	2030	2031	2032	2033	2034	2035	2036	2037	2038	2039	2040
<b>POLÍTICA DE DIVIDENDOS</b>													
<b>Valores em euros</b>													
Montante a distribuir em função dos Resultados Transilados e Outras Reservas	4 230 195	4 579 603	4 929 015	5 278 431	5 627 853	5 977 279	6 326 710	6 676 146	7 025 587	7 375 032	7 724 482	8 073 937	8 423 397
<b>Montante disponível para Distribuição de Dividendos:</b>	<b>4 230 195</b>	<b>4 579 603</b>	<b>4 929 015</b>	<b>5 278 431</b>	<b>5 627 853</b>	<b>5 977 279</b>	<b>6 326 710</b>	<b>6 676 146</b>	<b>7 025 587</b>	<b>7 375 032</b>	<b>7 724 482</b>	<b>8 073 937</b>	<b>8 423 397</b>
Dividendo do ano	910 258	912 386	914 519	916 657	918 799	920 947	923 100	925 258	927 421	929 588	931 761	933 939	936 123
Montante de Capital Social e Reservas legais	11 579 530	11 579 530	11 579 530	11 579 530	11 579 530	11 579 530	11 579 530	11 579 530	11 579 530	11 579 530	11 579 530	11 579 530	11 579 530
Taxa de Remuneração dos Cap. Próprios	7,68%	7,68%	7,68%	7,68%	7,68%	7,68%	7,68%	7,68%	7,68%	7,68%	7,68%	7,68%	7,68%
Taxa das Obrigações do Tesouro a 10 anos	4,68%	4,68%	4,68%	4,68%	4,68%	4,68%	4,68%	4,68%	4,68%	4,68%	4,68%	4,68%	4,68%
Spread	3,00%	3,00%	3,00%	3,00%	3,00%	3,00%	3,00%	3,00%	3,00%	3,00%	3,00%	3,00%	3,00%
<b>Dividendo Superior</b>	<b>517 360</b>	<b>519 381</b>	<b>521 407</b>	<b>523 438</b>	<b>525 474</b>	<b>527 514</b>	<b>529 559</b>	<b>531 609</b>	<b>533 664</b>	<b>535 723</b>	<b>537 787</b>	<b>539 857</b>	<b>541 931</b>
Dividendo em Dívida	503 870	549 400	595 031	640 766	686 603	732 542	778 585	824 729	870 977	917 327	963 779	1 010 334	1 056 992
Dividendo Subordinado	0	0	0	0	0	0	0	0	0	0	0	0	0
Taxa de retenção	0,00%	0,00%	0,00%	0,00%	0,00%	0,00%	0,00%	0,00%	0,00%	0,00%	0,00%	0,00%	0,00%
<b>Dividendo Subordinado a pagar</b>	<b>0</b>	<b>0</b>	<b>0</b>	<b>0</b>	<b>0</b>	<b>0</b>	<b>0</b>	<b>0</b>	<b>0</b>	<b>0</b>	<b>0</b>	<b>0</b>	<b>0</b>
<b>Dividendo Anual Líquido</b>	<b>517 360</b>	<b>519 381</b>	<b>521 407</b>	<b>523 438</b>	<b>525 474</b>	<b>527 514</b>	<b>529 559</b>	<b>531 609</b>	<b>533 664</b>	<b>535 723</b>	<b>537 787</b>	<b>539 857</b>	<b>541 931</b>

Descrição	2041	2042	2043	2044	2045	2046	2047	2048	2049	2050	2051	2052	2053
<b>POLÍTICA DE DIVIDENDOS</b>													
<b>Valores em euros</b>													
Montante a distribuir em função dos resultados Transitados e Outras Reservas	8 772 862	9 122 331	9 471 806	9 821 285	10 170 769	10 520 259	10 869 753	11 219 252	11 568 755	11 918 264	12 267 778	12 617 297	12 966 821
<b>Montante disponível para Distribuição de Dividendos</b>	<b>8 772 862</b>	<b>9 122 331</b>	<b>9 471 806</b>	<b>9 821 285</b>	<b>10 170 769</b>	<b>10 520 259</b>	<b>10 869 753</b>	<b>11 219 252</b>	<b>11 568 755</b>	<b>11 918 264</b>	<b>12 267 778</b>	<b>12 617 297</b>	<b>12 966 821</b>
Dividendo do ano	938 311	940 504	942 703	944 906	947 115	949 329	951 548	953 772	956 002	958 236	960 476	962 722	964 972
Montante de Capital Social e Reservas legais	11 579 530	11 579 530	11 579 530	11 579 530	11 579 530	11 579 530	11 579 530	11 579 530	11 579 530	11 579 530	11 579 530	11 579 530	11 579 530
Taxa de Remuneração dos Cap. Próprios	1 060 316	1 107 232	1 154 257	1 201 392	1 248 637	1 295 993	1 343 460	1 391 037	1 438 726	1 486 526	1 534 438	1 582 461	1 630 597
Taxa das Obrigações do Tesouro a 10 anos	7,68%	7,68%	7,68%	7,68%	7,68%	7,68%	7,68%	7,68%	7,68%	7,68%	7,68%	7,68%	7,68%
Spread	4,68%	4,68%	4,68%	4,68%	4,68%	4,68%	4,68%	4,68%	4,68%	4,68%	4,68%	4,68%	4,68%
	3,00%	3,00%	3,00%	3,00%	3,00%	3,00%	3,00%	3,00%	3,00%	3,00%	3,00%	3,00%	3,00%
<b>Dividendo Similar</b>	<b>544 009</b>	<b>546 093</b>	<b>548 182</b>	<b>550 275</b>	<b>552 373</b>	<b>554 477</b>	<b>556 585</b>	<b>558 698</b>	<b>560 816</b>	<b>562 939</b>	<b>565 067</b>	<b>567 200</b>	<b>569 337</b>
Dividendo em Dívida	1 103 762	1 150 616	1 197 679	1 244 646	1 291 616	1 339 087	1 386 460	1 433 934	1 481 510	1 529 188	1 576 966	1 624 845	1 672 825
Dividendo Subordinado	0	0	0	0	0	0	0	0	0	0	0	0	0
Taxa de retenção	0,00%	0,00%	0,00%	0,00%	0,00%	0,00%	0,00%	0,00%	0,00%	0,00%	0,00%	0,00%	0,00%
<b>Dividendo Subordinado a pagar</b>	<b>0</b>	<b>0</b>	<b>0</b>	<b>0</b>	<b>0</b>	<b>0</b>	<b>0</b>	<b>0</b>	<b>0</b>	<b>0</b>	<b>0</b>	<b>0</b>	<b>0</b>
Dividendo Anual Líquido	544 009	546 093	548 182	550 275	552 373	554 477	556 585	558 698	560 816	562 939	565 067	567 200	569 337

Descrição	2054	2055	2056	2057	2058	2059
<b>POLÍTICA DE DIVIDENDOS</b>						
<b>Valores em euros</b>						
Montante a distribuir em função dos Resultados Transitados e Outras Reservas	13 316 350	13 665 883	14 015 422	14 364 966	14 714 515	16 991 612
<b>Montante disponível para Distribuição de Dividendos</b>	<b>13 316 350</b>	<b>13 665 883</b>	<b>14 015 422</b>	<b>14 364 966</b>	<b>14 714 515</b>	<b>16 991 612</b>
Dividendo do ano	967 228	969 489	971 755	974 026	976 303	978 585
Montante de Capital Social e Reservas legais	11 579 530	11 579 530	11 579 530	11 579 530	11 579 530	11 579 530
Taxa de Remuneração dos Cap. Próprios	1 678 846	1 727 207	1 775 682	1 824 270	1 872 571	1 921 786
Taxa das Obrigações do Tesouro a 10 anos	7,68%	7,68%	7,68%	7,68%	7,68%	7,68%
Spread	4,68%	4,68%	4,68%	4,68%	4,68%	4,68%
	3,00%	3,00%	3,00%	3,00%	3,00%	3,00%
<b>Dividendo Sênior</b>	<b>571 480</b>	<b>573 628</b>	<b>575 781</b>	<b>577 939</b>	<b>580 102</b>	<b>578 585</b>
Dividendo em Dívida	1 720 905	1 769 085	1 817 364	1 865 743	1 914 220	0
Dividendo Subordinado	0	0	0	0	0	0
Taxa de retenção	0,00%	0,00%	0,00%	0,00%	0,00%	0,00%
<b>Dividendo Subordinado a pagar</b>	<b>0</b>	<b>0</b>	<b>0</b>	<b>0</b>	<b>0</b>	<b>1 921 786</b>
<b>Dividendo Anual Líquido</b>	<b>571 480</b>	<b>573 628</b>	<b>575 781</b>	<b>577 939</b>	<b>580 102</b>	<b>2 900 371</b>

INVESTIMENTO INICIAL TOTAL	2016	2017	2018	2019	2020	2021	2022	2023	2024	2025	2026	2027	2028
<b>Descrição</b>													
<b>Valores em euros</b>													
<b>Activos Intangíveis</b>	0	0	0	0	0	0	0	0	0	0	0	0	0
Terrenos e recursos naturais	0	0	0	0	0	0	0	0	0	0	0	0	0
Edifícios e outras construções	0	0	0	0	0	0	0	0	0	0	0	0	0
Equipamento básico	0	0	0	0	0	0	0	0	0	0	0	0	0
Equipamento de transporte	0	0	0	0	0	0	0	0	0	0	0	0	0
Equipamento administrativo	0	0	0	0	0	0	0	0	0	0	0	0	0
Equipamentos biológicos	0	0	0	0	0	0	0	0	0	0	0	0	0
Outros activos fixos tangíveis	0	0	0	0	0	0	0	0	0	0	0	0	0
Perdas por imparidade acumuladas	0	0	0	0	0	0	0	0	0	0	0	0	0
<b>Activos Intangíveis</b>	<b>16 323 974</b>	<b>20 698 137</b>	<b>23 523 356</b>	<b>21 856 288</b>	<b>19 022 987</b>	<b>6 171 297</b>	<b>6 294 723</b>	<b>6 420 617</b>	<b>5 369 024</b>	<b>3 189 554</b>	<b>61 384</b>	<b>62 612</b>	<b>63 864</b>
Goodwill	0	0	0	0	0	0	0	0	0	0	0	0	0
Projectos de Desenvolvimento	0	0	0	0	0	0	0	0	0	0	0	0	0
Programas de computador	0	0	0	0	0	0	0	0	0	0	0	0	0
Propriedade Industrial	0	0	0	0	0	0	0	0	0	0	0	0	0
Outros activos Intangíveis	0	0	0	0	0	0	0	0	0	0	0	0	0
Terrenos e recursos naturais	0	0	0	0	0	0	0	0	0	0	0	0	0
Edifícios e outras construções	11 798 012	15 484 891	17 645 136	16 288 012	13 997 430	4 558 976	4 650 155	4 743 159	3 894 018	2 407 211	0	0	0
Equipamento básico	4 475 108	5 161 630	5 825 829	5 514 839	4 971 050	1 556 723	1 587 858	1 619 615	1 416 006	722 163	0	0	0
Equipamento de Transporte	0	0	0	0	0	0	0	0	0	0	0	0	0
Equipamento Administrativo	0	0	0	0	0	0	0	0	0	0	0	0	0
Outros equipamentos	50 854	51 616	52 391	53 438	54 507	55 597	56 709	57 843	59 000	60 180	61 384	62 612	63 864
Adiantamentos por conta de Imobilizações Corpóreas	0	0	0	0	0	0	0	0	0	0	0	0	0
<b>TOTAL A PREÇOS CORRENTES</b>	<b>16 323 974</b>	<b>20 698 137</b>	<b>23 523 356</b>	<b>21 856 288</b>	<b>19 022 987</b>	<b>6 171 297</b>	<b>6 294 723</b>	<b>6 420 617</b>	<b>5 369 024</b>	<b>3 189 554</b>	<b>61 384</b>	<b>62 612</b>	<b>63 864</b>
<b>INVESTIMENTO INICIAL</b>													
<b>ABASTECIMENTO DE AGUA</b>													
<b>Valores em euros</b>													
<b>Activos tangíveis</b>	0	0	0	0	0	0	0	0	0	0	0	0	0
Terrenos e recursos naturais	0	0	0	0	0	0	0	0	0	0	0	0	0
Edifícios e outras construções	0	0	0	0	0	0	0	0	0	0	0	0	0
Equipamento básico	0	0	0	0	0	0	0	0	0	0	0	0	0
Equipamento de transporte	0	0	0	0	0	0	0	0	0	0	0	0	0
Equipamento administrativo	0	0	0	0	0	0	0	0	0	0	0	0	0
Equipamentos biológicos	0	0	0	0	0	0	0	0	0	0	0	0	0
Outros activos fixos tangíveis	0	0	0	0	0	0	0	0	0	0	0	0	0
Perdas por imparidade acumuladas	0	0	0	0	0	0	0	0	0	0	0	0	0
<b>Activos Intangíveis</b>	<b>10 170 700</b>	<b>15 484 891</b>	<b>17 812 786</b>	<b>16 031 507</b>	<b>13 081 710</b>	<b>4 447 781</b>	<b>4 536 737</b>	<b>4 627 472</b>	<b>3 540 016</b>	<b>2 647 932</b>	<b>0</b>	<b>0</b>	<b>0</b>
Terrenos e recursos naturais	0	0	0	0	0	0	0	0	0	0	0	0	0
Edifícios e outras construções	8 136 560	12 387 913	14 250 229	12 825 206	10 465 368	3 558 225	3 629 390	3 701 977	2 832 013	2 118 346	0	0	0
Equipamento básico	2 034 140	3 096 978	3 562 557	3 206 301	2 616 342	889 556	907 347	925 484	708 003	529 586	0	0	0
Goodwill	0	0	0	0	0	0	0	0	0	0	0	0	0
Projectos de Desenvolvimento	0	0	0	0	0	0	0	0	0	0	0	0	0
Programas de computador	0	0	0	0	0	0	0	0	0	0	0	0	0
Propriedade Industrial	0	0	0	0	0	0	0	0	0	0	0	0	0
Outros activos Intangíveis	0	0	0	0	0	0	0	0	0	0	0	0	0
Equipamento de Transporte	0	0	0	0	0	0	0	0	0	0	0	0	0
Equipamento Administrativo	0	0	0	0	0	0	0	0	0	0	0	0	0
Outros equipamentos	0	0	0	0	0	0	0	0	0	0	0	0	0
Adiantamentos por conta de Imobilizações Corpóreas	0	0	0	0	0	0	0	0	0	0	0	0	0
<b>TOTAL A PREÇOS CORRENTES</b>	<b>10 170 700</b>	<b>15 484 891</b>	<b>17 812 786</b>	<b>16 031 507</b>	<b>13 081 710</b>	<b>4 447 781</b>	<b>4 536 737</b>	<b>4 627 472</b>	<b>3 540 016</b>	<b>2 647 932</b>	<b>0</b>	<b>0</b>	<b>0</b>



INVESTIMENTO INICIAL													
SANEAMENTO DE ÁGUAS RESIDUAIS													
Valores em euros													
	2016	2017	2018	2019	2020	2021	2022	2023	2024	2025	2026	2027	2028
<b>Activos tangíveis</b>	0	0	0	0	0	0	0	0	0	0	0	0	0
Terrenos e recursos naturais	0	0	0	0	0	0	0	0	0	0	0	0	0
Edifícios e outras construções	0	0	0	0	0	0	0	0	0	0	0	0	0
Equipamento básico	0	0	0	0	0	0	0	0	0	0	0	0	0
Equipamento de transporte	0	0	0	0	0	0	0	0	0	0	0	0	0
Equipamento administrativo	0	0	0	0	0	0	0	0	0	0	0	0	0
Equipamentos biológicos	0	0	0	0	0	0	0	0	0	0	0	0	0
Outros activos fixos tangíveis	0	0	0	0	0	0	0	0	0	0	0	0	0
Perdas por imparidade acumuladas	0	0	0	0	0	0	0	0	0	0	0	0	0
<b>Activos intangíveis</b>	6 102 420	5 161 630	5 658 179	5 771 343	5 886 770	1 667 918	1 701 276	1 735 302	1 770 008	481 442	0	0	0
Terrenos e recursos naturais	0	0	0	0	0	0	0	0	0	0	0	0	0
Edifícios e outras construções	3 661 452	3 096 978	3 394 907	3 462 806	3 532 062	1 000 751	1 020 766	1 041 181	1 062 005	288 865	0	0	0
Equipamento básico	2 440 968	2 064 652	2 263 272	2 308 537	2 354 708	667 167	680 511	694 121	708 003	192 577	0	0	0
Goodwill	0	0	0	0	0	0	0	0	0	0	0	0	0
Projectos de Desenvolvimento	0	0	0	0	0	0	0	0	0	0	0	0	0
Programas de computador	0	0	0	0	0	0	0	0	0	0	0	0	0
Propriedade Industrial	0	0	0	0	0	0	0	0	0	0	0	0	0
Outros activos intangíveis	0	0	0	0	0	0	0	0	0	0	0	0	0
Equipamento de Transporte	0	0	0	0	0	0	0	0	0	0	0	0	0
Equipamento Administrativo	0	0	0	0	0	0	0	0	0	0	0	0	0
Outros equipamentos	0	0	0	0	0	0	0	0	0	0	0	0	0
Adiantamentos por conta de Imobilizações Corpóreas	0	0	0	0	0	0	0	0	0	0	0	0	0
<b>TOTAL A PREÇOS CORRENTES</b>	6 102 420	5 161 630	5 658 179	5 771 343	5 886 770	1 667 918	1 701 276	1 735 302	1 770 008	481 442	0	0	0
<b>INVESTIMENTO INICIAL</b>													
<b>ESTRUTURA</b>													
Valores em euros													
<b>Activos tangíveis</b>	0	0	0	0	0	0	0	0	0	0	0	0	0
Terrenos e recursos naturais	0	0	0	0	0	0	0	0	0	0	0	0	0
Edifícios e outras construções	0	0	0	0	0	0	0	0	0	0	0	0	0
Equipamento básico	0	0	0	0	0	0	0	0	0	0	0	0	0
Equipamento de transporte	0	0	0	0	0	0	0	0	0	0	0	0	0
Equipamento administrativo	0	0	0	0	0	0	0	0	0	0	0	0	0
Equipamentos biológicos	0	0	0	0	0	0	0	0	0	0	0	0	0
Outros activos fixos tangíveis	0	0	0	0	0	0	0	0	0	0	0	0	0
Perdas por imparidade acumuladas	0	0	0	0	0	0	0	0	0	0	0	0	0
<b>Activos fixos intangíveis Bruto</b>	50 854	51 616	52 391	53 438	54 507	55 597	56 709	57 843	59 000	60 180	61 384	62 612	63 864
Goodwill	0	0	0	0	0	0	0	0	0	0	0	0	0
Projectos de Desenvolvimento	0	0	0	0	0	0	0	0	0	0	0	0	0
Programas de computador	0	0	0	0	0	0	0	0	0	0	0	0	0
Propriedade Industrial	0	0	0	0	0	0	0	0	0	0	0	0	0
Outros activos intangíveis	0	0	0	0	0	0	0	0	0	0	0	0	0
Terrenos e recursos naturais	0	0	0	0	0	0	0	0	0	0	0	0	0
Edifícios e outras construções	0	0	0	0	0	0	0	0	0	0	0	0	0
Equipamento básico	0	0	0	0	0	0	0	0	0	0	0	0	0
Equipamento de Transporte	0	0	0	0	0	0	0	0	0	0	0	0	0
Equipamento Administrativo	0	0	0	0	0	0	0	0	0	0	0	0	0
Outros equipamentos	50 854	51 616	52 391	53 438	54 507	55 597	56 709	57 843	59 000	60 180	61 384	62 612	63 864
Adiantamentos por conta de Imobilizações Corpóreas	0	0	0	0	0	0	0	0	0	0	0	0	0
<b>TOTAL A PREÇOS CORRENTES</b>	50 854	51 616	52 391	53 438	54 507	55 597	56 709	57 843	59 000	60 180	61 384	62 612	63 864

	2016	2017	2018	2019	2020	2021	2022	2023	2024	2025	2026	2027	2028
<b>INVESTIMENTO INICIAL</b>													
<b>ABASTECIMENTO DE AGUA</b>													
<i>Valores em euros</i>													
<b>Activos tangíveis</b>	0	0	0	0	0	0	0	0	0	0	0	0	0
Terrenos e recursos naturais	0	0	0	0	0	0	0	0	0	0	0	0	0
Edifícios e outras construções	0	0	0	0	0	0	0	0	0	0	0	0	0
Equipamento básico	0	0	0	0	0	0	0	0	0	0	0	0	0
Equipamento de transporte	0	0	0	0	0	0	0	0	0	0	0	0	0
Equipamento administrativo	0	0	0	0	0	0	0	0	0	0	0	0	0
Equipamentos biológicos	0	0	0	0	0	0	0	0	0	0	0	0	0
Outros activos fixos tangíveis	0	0	0	0	0	0	0	0	0	0	0	0	0
Perdas por imparidade acumuladas	0	0	0	0	0	0	0	0	0	0	0	0	0
<b>Activos Intangíveis</b>	10 000 000	15 000 000	17 000 000	15 000 000	12 000 000	4 000 000	4 000 000	4 000 000	3 000 000	2 200 000	0	0	0
Terrenos e recursos naturais	0	0	0	0	0	0	0	0	0	0	0	0	0
Edifícios e outras construções	8 000 000	12 000 000	13 600 000	12 000 000	9 600 000	3 200 000	3 200 000	3 200 000	2 400 000	1 750 000	0	0	0
Equipamento básico	2 000 000	3 000 000	3 400 000	3 000 000	2 400 000	800 000	800 000	800 000	600 000	440 000	0	0	0
Goodwill	0	0	0	0	0	0	0	0	0	0	0	0	0
Projectos de Desenvolvimento	0	0	0	0	0	0	0	0	0	0	0	0	0
Programas de computador	0	0	0	0	0	0	0	0	0	0	0	0	0
Propriedade Industrial	0	0	0	0	0	0	0	0	0	0	0	0	0
Outros activos Intangíveis	0	0	0	0	0	0	0	0	0	0	0	0	0
Equipamento de Transporte	0	0	0	0	0	0	0	0	0	0	0	0	0
Equipamento Administrativo	0	0	0	0	0	0	0	0	0	0	0	0	0
Outros equipamentos	0	0	0	0	0	0	0	0	0	0	0	0	0
Adiantamentos por conta de Imobilizações Corpóreas	0	0	0	0	0	0	0	0	0	0	0	0	0
<b>TOTAL A PREÇOS CONSTANTES</b>	10 000 000	15 000 000	17 000 000	15 000 000	12 000 000	4 000 000	4 000 000	4 000 000	3 000 000	2 200 000	0	0	0
<b>INVESTIMENTO INICIAL</b>													
<b>SANEAMENTO DE AGUAS RESIDUAIS</b>													
<i>Valores em euros</i>													
<b>Activos tangíveis</b>	0	0	0	0	0	0	0	0	0	0	0	0	0
Terrenos e recursos naturais	0	0	0	0	0	0	0	0	0	0	0	0	0
Edifícios e outras construções	0	0	0	0	0	0	0	0	0	0	0	0	0
Equipamento básico	0	0	0	0	0	0	0	0	0	0	0	0	0
Equipamento de transporte	0	0	0	0	0	0	0	0	0	0	0	0	0
Equipamento administrativo	0	0	0	0	0	0	0	0	0	0	0	0	0
Equipamentos biológicos	0	0	0	0	0	0	0	0	0	0	0	0	0
Outros activos fixos tangíveis	0	0	0	0	0	0	0	0	0	0	0	0	0
Perdas por imparidade acumuladas	0	0	0	0	0	0	0	0	0	0	0	0	0
<b>Activos Intangíveis</b>	6 000 000	5 000 000	5 400 000	5 400 000	5 400 000	1 500 000	1 500 000	1 500 000	1 500 000	400 000	0	0	0
Terrenos e recursos naturais	0	0	0	0	0	0	0	0	0	0	0	0	0
Edifícios e outras construções	3 600 000	3 000 000	3 240 000	3 240 000	3 240 000	900 000	900 000	900 000	500 000	240 000	0	0	0
Equipamento básico	2 400 000	2 000 000	2 160 000	2 160 000	2 160 000	600 000	600 000	600 000	600 000	160 000	0	0	0
Goodwill	0	0	0	0	0	0	0	0	0	0	0	0	0
Projectos de Desenvolvimento	0	0	0	0	0	0	0	0	0	0	0	0	0
Programas de computador	0	0	0	0	0	0	0	0	0	0	0	0	0
Propriedade Industrial	0	0	0	0	0	0	0	0	0	0	0	0	0
Outros activos Intangíveis	0	0	0	0	0	0	0	0	0	0	0	0	0
Equipamento de Transporte	0	0	0	0	0	0	0	0	0	0	0	0	0
Equipamento Administrativo	0	0	0	0	0	0	0	0	0	0	0	0	0
Outros equipamentos	0	0	0	0	0	0	0	0	0	0	0	0	0
Adiantamentos por conta de Imobilizações Corpóreas	0	0	0	0	0	0	0	0	0	0	0	0	0
<b>TOTAL A PREÇOS CONSTANTES</b>	6 000 000	5 000 000	5 400 000	5 400 000	5 400 000	1 500 000	1 500 000	1 500 000	1 500 000	400 000	0	0	0



INVESTIMENTO INICIAL TOTAL	2029	2030	2031	2032	2033	2034	2035	2036	2037	2038	2039	2040	2041
<b>Descrição</b>													
<b>Valores em euros</b>													
<b>Activos Intangíveis</b>	0	0	0	0	0	0	0	0	0	0	0	0	0
Terrenos e recursos naturais	0	0	0	0	0	0	0	0	0	0	0	0	0
Edifícios e outras construções	0	0	0	0	0	0	0	0	0	0	0	0	0
Equipamento básico	0	0	0	0	0	0	0	0	0	0	0	0	0
Equipamento de transporte	0	0	0	0	0	0	0	0	0	0	0	0	0
Equipamento administrativo	0	0	0	0	0	0	0	0	0	0	0	0	0
Equipamentos biológicos	0	0	0	0	0	0	0	0	0	0	0	0	0
Outros activos fixos tangíveis	0	0	0	0	0	0	0	0	0	0	0	0	0
Perdas por imparidade acumuladas	0	0	0	0	0	0	0	0	0	0	0	0	0
<b>Activos Intangíveis</b>	<b>65 141</b>	<b>584 969</b>	<b>870 742</b>	<b>663 286</b>	<b>1 438 093</b>	<b>2 141 262</b>	<b>3 244 994</b>	<b>1 750 942</b>	<b>1 908 078</b>	<b>2 145 535</b>	<b>2 061 395</b>	<b>1 908 236</b>	<b>644 394</b>
Goodwill	0	0	0	0	0	0	0	0	0	0	0	0	0
Projectos de Desenvolvimento	0	0	0	0	0	0	0	0	0	0	0	0	0
Programas de computador	0	0	0	0	0	0	0	0	0	0	0	0	0
Propriedade Industrial	0	0	0	0	0	0	0	0	0	0	0	0	0
Outros activos Intangíveis	0	0	0	0	0	0	0	0	0	0	0	0	0
Terrenos e recursos naturais	0	0	0	0	0	0	0	0	0	0	0	0	0
Edifícios e outras construções	0	0	0	0	0	0	0	0	0	0	0	0	0
Equipamento básico	0	518 526	802 969	594 158	1 367 582	2 069 341	3 171 634	1 676 116	1 831 755	2 067 685	1 981 988	1 827 241	561 779
Equipamento de Transporte	0	0	0	0	0	0	0	0	0	0	0	0	0
Equipamento Administrativo	0	0	0	0	0	0	0	0	0	0	0	0	0
Outros equipamentos	65 141	66 444	67 773	69 128	70 511	71 921	73 359	74 827	76 323	77 850	79 407	80 995	82 615
Adiantamentos por conta de Imobilizações Corpóreas	0	0	0	0	0	0	0	0	0	0	0	0	0
<b>TOTAL A PREÇOS CORRENTES</b>	<b>65 141</b>	<b>584 969</b>	<b>870 742</b>	<b>663 286</b>	<b>1 438 093</b>	<b>2 141 262</b>	<b>3 244 994</b>	<b>1 750 942</b>	<b>1 908 078</b>	<b>2 145 535</b>	<b>2 061 395</b>	<b>1 908 236</b>	<b>644 394</b>
<b>INVESTIMENTO INICIAL</b>													
<b>ABASTECIMENTO DE ÁGUA</b>													
<b>Valores em euros</b>													
<b>Activos tangíveis</b>	0	0	0	0	0	0	0	0	0	0	0	0	0
Terrenos e recursos naturais	0	0	0	0	0	0	0	0	0	0	0	0	0
Edifícios e outras construções	0	0	0	0	0	0	0	0	0	0	0	0	0
Equipamento básico	0	0	0	0	0	0	0	0	0	0	0	0	0
Equipamento de transporte	0	0	0	0	0	0	0	0	0	0	0	0	0
Equipamento administrativo	0	0	0	0	0	0	0	0	0	0	0	0	0
Equipamentos biológicos	0	0	0	0	0	0	0	0	0	0	0	0	0
Outros activos fixos tangíveis	0	0	0	0	0	0	0	0	0	0	0	0	0
Perdas por imparidade acumuladas	0	0	0	0	0	0	0	0	0	0	0	0	0
<b>Activos Intangíveis</b>	<b>0</b>	<b>94 541</b>	<b>223 122</b>	<b>109 786</b>	<b>377 720</b>	<b>856 058</b>	<b>901 646</b>	<b>598 613</b>	<b>915 878</b>	<b>1 058 755</b>	<b>952 879</b>	<b>777 549</b>	<b>264 367</b>
Terrenos e recursos naturais	0	0	0	0	0	0	0	0	0	0	0	0	0
Edifícios e outras construções	0	0	0	0	0	0	0	0	0	0	0	0	0
Equipamento básico	0	94 541	223 122	109 786	377 720	856 058	901 646	598 613	915 878	1 058 755	952 879	777 549	264 367
Goodwill	0	0	0	0	0	0	0	0	0	0	0	0	0
Projectos de Desenvolvimento	0	0	0	0	0	0	0	0	0	0	0	0	0
Programas de computador	0	0	0	0	0	0	0	0	0	0	0	0	0
Propriedade Industrial	0	0	0	0	0	0	0	0	0	0	0	0	0
Outros activos Intangíveis	0	0	0	0	0	0	0	0	0	0	0	0	0
Equipamento de Transporte	0	0	0	0	0	0	0	0	0	0	0	0	0
Equipamento Administrativo	0	0	0	0	0	0	0	0	0	0	0	0	0
Outros equipamentos	0	0	0	0	0	0	0	0	0	0	0	0	0
Adiantamentos por conta de Imobilizações Corpóreas	0	0	0	0	0	0	0	0	0	0	0	0	0
<b>TOTAL A PREÇOS CORRENTES</b>	<b>0</b>	<b>94 541</b>	<b>223 122</b>	<b>109 786</b>	<b>377 720</b>	<b>856 058</b>	<b>901 646</b>	<b>598 613</b>	<b>915 878</b>	<b>1 058 755</b>	<b>952 879</b>	<b>777 549</b>	<b>264 367</b>



	2029	2030	2031	2032	2033	2034	2035	2036	2037	2038	2039	2040	2041
<b>INVESTIMENTO INICIAL</b>													
<b>SANEAMENTO DE ÁGUAS RESIDUAIS</b>													
<i>Valores em euros</i>													
<b>Activos tangíveis</b>	0	0	0	0	0	0	0	0	0	0	0	0	0
Terrenos e recursos naturais	0	0	0	0	0	0	0	0	0	0	0	0	0
Edifícios e outras construções	0	0	0	0	0	0	0	0	0	0	0	0	0
Equipamento básico	0	0	0	0	0	0	0	0	0	0	0	0	0
Equipamento de transporte	0	0	0	0	0	0	0	0	0	0	0	0	0
Equipamento administrativo	0	0	0	0	0	0	0	0	0	0	0	0	0
Equipamentos biológicos	0	0	0	0	0	0	0	0	0	0	0	0	0
Outros activos fixos tangíveis	0	0	0	0	0	0	0	0	0	0	0	0	0
Perdas por imparidade acumuladas	0	0	0	0	0	0	0	0	0	0	0	0	0
<b>Activos intangíveis</b>	0	423 985	579 847	484 373	989 862	1 213 283	2 269 988	1 077 503	915 878	1 008 931	1 029 109	1 049 692	297 413
Terrenos e recursos naturais	0	0	0	0	0	0	0	0	0	0	0	0	0
Edifícios e outras construções	0	0	0	0	0	0	0	0	0	0	0	0	0
Equipamento básico	0	423 985	579 847	484 373	989 862	1 213 283	2 269 988	1 077 503	915 878	1 008 931	1 029 109	1 049 692	297 413
Goodwill	0	0	0	0	0	0	0	0	0	0	0	0	0
Projectos de Desenvolvimento	0	0	0	0	0	0	0	0	0	0	0	0	0
Programas de computador	0	0	0	0	0	0	0	0	0	0	0	0	0
Propriedade Industrial	0	0	0	0	0	0	0	0	0	0	0	0	0
Outros activos intangíveis	0	0	0	0	0	0	0	0	0	0	0	0	0
Equipamento de Transporte	0	0	0	0	0	0	0	0	0	0	0	0	0
Equipamento Administrativo	0	0	0	0	0	0	0	0	0	0	0	0	0
Outros equipamentos	0	0	0	0	0	0	0	0	0	0	0	0	0
Adiantamentos por conta de Imobilizações Corpóreas	0	0	0	0	0	0	0	0	0	0	0	0	0
<b>TOTAL A PREÇOS CORRENTES</b>	0	423 985	579 847	484 373	989 862	1 213 283	2 269 988	1 077 503	915 878	1 008 931	1 029 109	1 049 692	297 413
<b>INVESTIMENTO INICIAL</b>													
<b>ESTRUTURA</b>													
<i>Valores em euros</i>													
<b>Activos tangíveis</b>	0	0	0	0	0	0	0	0	0	0	0	0	0
Terrenos e recursos naturais	0	0	0	0	0	0	0	0	0	0	0	0	0
Edifícios e outras construções	0	0	0	0	0	0	0	0	0	0	0	0	0
Equipamento básico	0	0	0	0	0	0	0	0	0	0	0	0	0
Equipamento de transporte	0	0	0	0	0	0	0	0	0	0	0	0	0
Equipamento administrativo	0	0	0	0	0	0	0	0	0	0	0	0	0
Equipamentos biológicos	0	0	0	0	0	0	0	0	0	0	0	0	0
Outros activos fixos tangíveis	0	0	0	0	0	0	0	0	0	0	0	0	0
Perdas por imparidade acumuladas	0	0	0	0	0	0	0	0	0	0	0	0	0
<b>Activos fixos Intangíveis Bruto</b>	65 141	66 444	67 773	69 128	70 511	71 921	73 359	74 827	76 323	77 850	79 407	80 995	82 615
Goodwill	0	0	0	0	0	0	0	0	0	0	0	0	0
Projectos de Desenvolvimento	0	0	0	0	0	0	0	0	0	0	0	0	0
Programas de computador	0	0	0	0	0	0	0	0	0	0	0	0	0
Propriedade Industrial	0	0	0	0	0	0	0	0	0	0	0	0	0
Outros activos intangíveis	0	0	0	0	0	0	0	0	0	0	0	0	0
Terrenos e recursos naturais	0	0	0	0	0	0	0	0	0	0	0	0	0
Edifícios e outras construções	0	0	0	0	0	0	0	0	0	0	0	0	0
Equipamento básico	0	0	0	0	0	0	0	0	0	0	0	0	0
Equipamento de Transporte	0	0	0	0	0	0	0	0	0	0	0	0	0
Equipamento Administrativo	0	0	0	0	0	0	0	0	0	0	0	0	0
Outros equipamentos	65 141	66 444	67 773	69 128	70 511	71 921	73 359	74 827	76 323	77 850	79 407	80 995	82 615
Adiantamentos por conta de Imobilizações Corpóreas	0	0	0	0	0	0	0	0	0	0	0	0	0
<b>TOTAL A PREÇOS CORRENTES</b>	65 141	66 444	67 773	69 128	70 511	71 921	73 359	74 827	76 323	77 850	79 407	80 995	82 615



	2029	2030	2031	2032	2033	2034	2035	2036	2037	2038	2039	2040	2041
<b>INVESTIMENTO INICIAL</b>													
<b>ABASTECIMENTO DE ÁGUA</b>													
<i>Valores em euros</i>													
<b>Activos tangíveis</b>	0	0	0	0	0	0	0	0	0	0	0	0	0
Terrenos e recursos naturais	0	0	0	0	0	0	0	0	0	0	0	0	0
Edifícios e outras construções	0	0	0	0	0	0	0	0	0	0	0	0	0
Equipamento básico	0	0	0	0	0	0	0	0	0	0	0	0	0
Equipamento de transporte	0	0	0	0	0	0	0	0	0	0	0	0	0
Equipamentos administrativos	0	0	0	0	0	0	0	0	0	0	0	0	0
Equipamentos biológicos	0	0	0	0	0	0	0	0	0	0	0	0	0
Outros activos fixos tangíveis	0	0	0	0	0	0	0	0	0	0	0	0	0
Perdas por imparidade acumuladas	0	0	0	0	0	0	0	0	0	0	0	0	0
<b>Activos intangíveis</b>	0	71 143	164 610	79 407	267 846	595 137	614 540	400 000	600 000	680 000	600 000	480 000	160 000
Terrenos e recursos naturais	0	0	0	0	0	0	0	0	0	0	0	0	0
Edifícios e outras construções	0	0	0	0	0	0	0	0	0	0	0	0	0
Equipamento básico	0	71 143	164 610	79 407	267 846	595 137	614 540	400 000	600 000	680 000	600 000	480 000	160 000
Goodwill	0	0	0	0	0	0	0	0	0	0	0	0	0
Projectos de Desenvolvimento	0	0	0	0	0	0	0	0	0	0	0	0	0
Programas de computador	0	0	0	0	0	0	0	0	0	0	0	0	0
Propriedade Industrial	0	0	0	0	0	0	0	0	0	0	0	0	0
Outros activos intangíveis	0	0	0	0	0	0	0	0	0	0	0	0	0
Equipamento de Transporte	0	0	0	0	0	0	0	0	0	0	0	0	0
Equipamento Administrativo	0	0	0	0	0	0	0	0	0	0	0	0	0
Outros equipamentos	0	0	0	0	0	0	0	0	0	0	0	0	0
Adiantamentos por conta de Imobilizações Corpóreas	0	0	0	0	0	0	0	0	0	0	0	0	0
<b>TOTAL A PREÇOS CONSTANTES</b>	0	71 143	164 610	79 407	267 846	595 137	614 540	400 000	600 000	680 000	600 000	480 000	160 000
<b>INVESTIMENTO INICIAL</b>													
<b>SANEAMENTO DE ÁGUAS RESIDUAIS</b>													
<i>Valores em euros</i>													
<b>Activos tangíveis</b>	0	0	0	0	0	0	0	0	0	0	0	0	0
Terrenos e recursos naturais	0	0	0	0	0	0	0	0	0	0	0	0	0
Edifícios e outras construções	0	0	0	0	0	0	0	0	0	0	0	0	0
Equipamento básico	0	0	0	0	0	0	0	0	0	0	0	0	0
Equipamento de transporte	0	0	0	0	0	0	0	0	0	0	0	0	0
Equipamento administrativo	0	0	0	0	0	0	0	0	0	0	0	0	0
Equipamentos biológicos	0	0	0	0	0	0	0	0	0	0	0	0	0
Outros activos fixos tangíveis	0	0	0	0	0	0	0	0	0	0	0	0	0
Perdas por imparidade acumuladas	0	0	0	0	0	0	0	0	0	0	0	0	0
<b>Activos intangíveis</b>	0	319 055	427 788	350 344	701 923	843 483	1 547 169	720 000	600 000	648 000	648 000	648 000	180 000
Terrenos e recursos naturais	0	0	0	0	0	0	0	0	0	0	0	0	0
Edifícios e outras construções	0	0	0	0	0	0	0	0	0	0	0	0	0
Equipamento básico	0	319 055	427 788	350 344	701 923	843 483	1 547 169	720 000	600 000	648 000	648 000	648 000	180 000
Goodwill	0	0	0	0	0	0	0	0	0	0	0	0	0
Projectos de Desenvolvimento	0	0	0	0	0	0	0	0	0	0	0	0	0
Programas de computador	0	0	0	0	0	0	0	0	0	0	0	0	0
Propriedade Industrial	0	0	0	0	0	0	0	0	0	0	0	0	0
Outros activos intangíveis	0	0	0	0	0	0	0	0	0	0	0	0	0
Equipamento de Transporte	0	0	0	0	0	0	0	0	0	0	0	0	0
Equipamento Administrativo	0	0	0	0	0	0	0	0	0	0	0	0	0
Outros equipamentos	0	0	0	0	0	0	0	0	0	0	0	0	0
Adiantamentos por conta de Imobilizações Corpóreas	0	0	0	0	0	0	0	0	0	0	0	0	0
<b>TOTAL A PREÇOS CONSTANTES</b>	0	319 055	427 788	350 344	701 923	843 483	1 547 169	720 000	600 000	648 000	648 000	648 000	180 000



INVESTIMENTO INICIAL TOTAL	2042	2043	2044	2045	2046	2047	2048	2049	2050	2051	2052	2053	2054
Descrição	2042	2043	2044	2045	2046	2047	2048	2049	2050	2051	2052	2053	2054
Valores em euros													
<b>Activos tangíveis</b>	0	0	0	0	0	0	0	0	0	0	0	0	0
Terrenos e recursos naturais	0	0	0	0	0	0	0	0	0	0	0	0	0
Edifícios e outras construções	0	0	0	0	0	0	0	0	0	0	0	0	0
Equipamento básico	0	0	0	0	0	0	0	0	0	0	0	0	0
Equipamento de transporte	0	0	0	0	0	0	0	0	0	0	0	0	0
Equipamento administrativo	0	0	0	0	0	0	0	0	0	0	0	0	0
Equipamentos biológicos	0	0	0	0	0	0	0	0	0	0	0	0	0
Outros activos fixos tangíveis	0	0	0	0	0	0	0	0	0	0	0	0	0
Perdas por imparidade acumuladas	0	0	0	0	0	0	0	0	0	0	0	0	0
<b>Activos Intangíveis</b>	657 282	670 428	613 699	332 660	91 213	93 037	94 898	96 796	869 234	1 293 877	985 609	2 136 931	3 181 803
Goodwill	0	0	0	0	0	0	0	0	0	0	0	0	0
Projectos de Desenvolvimento	0	0	0	0	0	0	0	0	0	0	0	0	0
Programas de computador	0	0	0	0	0	0	0	0	0	0	0	0	0
Propriedade Industrial	0	0	0	0	0	0	0	0	0	0	0	0	0
Outros activos Intangíveis	0	0	0	0	0	0	0	0	0	0	0	0	0
Terrenos e recursos naturais	0	0	0	0	0	0	0	0	0	0	0	0	0
Edifícios e outras construções	0	0	0	0	0	0	0	0	0	0	0	0	0
Equipamento básico	573 015	584 475	526 028	243 235	0	0	0	0	770 502	1 193 170	882 888	2 032 156	3 074 932
Equipamento de Transporte	0	0	0	0	0	0	0	0	0	0	0	0	0
Equipamento Administrativo	84 267	85 952	87 671	89 425	91 213	93 037	94 898	96 796	98 732	100 707	102 721	104 775	106 871
Outros equipamentos	0	0	0	0	0	0	0	0	0	0	0	0	0
Adiantamentos por conta de Imobilizações Corpóreas	0	0	0	0	0	0	0	0	0	0	0	0	0
<b>TOTAL A PREÇOS CORRENTES</b>	657 282	670 428	613 699	332 660	91 213	93 037	94 898	96 796	869 234	1 293 877	985 609	2 136 931	3 181 803
<b>INVESTIMENTO INICIAL</b>	2042	2043	2044	2045	2046	2047	2048	2049	2050	2051	2052	2053	2054
<b>ADASTICAMENTO DE AGUA</b>	0	0	0	0	0	0	0	0	0	0	0	0	0
<b>Valores em euros</b>													
<b>Activos tangíveis</b>	0	0	0	0	0	0	0	0	0	0	0	0	0
Terrenos e recursos naturais	0	0	0	0	0	0	0	0	0	0	0	0	0
Edifícios e outras construções	0	0	0	0	0	0	0	0	0	0	0	0	0
Equipamento básico	0	0	0	0	0	0	0	0	0	0	0	0	0
Equipamento de transporte	0	0	0	0	0	0	0	0	0	0	0	0	0
Equipamento administrativo	0	0	0	0	0	0	0	0	0	0	0	0	0
Equipamentos biológicos	0	0	0	0	0	0	0	0	0	0	0	0	0
Outros activos fixos tangíveis	0	0	0	0	0	0	0	0	0	0	0	0	0
Perdas por imparidade acumuladas	0	0	0	0	0	0	0	0	0	0	0	0	0
<b>Activos Intangíveis</b>	269 654	275 047	210 411	157 388	0	0	0	0	140 483	331 548	163 136	561 272	1 272 056
Terrenos e recursos naturais	0	0	0	0	0	0	0	0	0	0	0	0	0
Edifícios e outras construções	0	0	0	0	0	0	0	0	0	0	0	0	0
Equipamento básico	269 654	275 047	210 411	157 388	0	0	0	0	140 483	331 548	163 136	561 272	1 272 056
Goodwill	0	0	0	0	0	0	0	0	0	0	0	0	0
Projectos de Desenvolvimento	0	0	0	0	0	0	0	0	0	0	0	0	0
Programas de computador	0	0	0	0	0	0	0	0	0	0	0	0	0
Propriedade Industrial	0	0	0	0	0	0	0	0	0	0	0	0	0
Outros activos Intangíveis	0	0	0	0	0	0	0	0	0	0	0	0	0
Equipamento de Transporte	0	0	0	0	0	0	0	0	0	0	0	0	0
Equipamento Administrativo	0	0	0	0	0	0	0	0	0	0	0	0	0
Outros equipamentos	0	0	0	0	0	0	0	0	0	0	0	0	0
Adiantamentos por conta de Imobilizações Corpóreas	0	0	0	0	0	0	0	0	0	0	0	0	0
<b>TOTAL A PREÇOS CORRENTES</b>	269 654	275 047	210 411	157 388	0	0	0	0	140 483	331 548	163 136	561 272	1 272 056

INVESTIMENTO INICIAL	2042	2043	2044	2045	2046	2047	2048	2049	2050	2051	2052	2053	2054
SANEAMENTO DE ÁGUAS RESIDUAIS													
Valores em euros													
Activos tangíveis	0	0	0	0	0	0	0	0	0	0	0	0	0
Terrenos e recursos naturais	0	0	0	0	0	0	0	0	0	0	0	0	0
Edifícios e outras construções	0	0	0	0	0	0	0	0	0	0	0	0	0
Equipamento básico	0	0	0	0	0	0	0	0	0	0	0	0	0
Equipamento de transporte	0	0	0	0	0	0	0	0	0	0	0	0	0
Equipamento administrativo	0	0	0	0	0	0	0	0	0	0	0	0	0
Equipamentos biológicos	0	0	0	0	0	0	0	0	0	0	0	0	0
Outros activos fixos tangíveis	0	0	0	0	0	0	0	0	0	0	0	0	0
Perdas por imparidade acumuladas	0	0	0	0	0	0	0	0	0	0	0	0	0
<b>Activos intangíveis</b>	<b>303.361</b>	<b>309.428</b>	<b>315.617</b>	<b>85.848</b>	<b>0</b>	<b>0</b>	<b>0</b>	<b>0</b>	<b>630.019</b>	<b>861.623</b>	<b>719.752</b>	<b>1.470.883</b>	<b>1.802.875</b>
Terrenos e recursos naturais	0	0	0	0	0	0	0	0	0	0	0	0	0
Edifícios e outras construções	0	0	0	0	0	0	0	0	0	0	0	0	0
Equipamento básico	303.361	309.428	315.617	85.848	0	0	0	0	630.019	861.623	719.752	1.470.883	1.802.875
Goodwill	0	0	0	0	0	0	0	0	0	0	0	0	0
Projectos de Desenvolvimento	0	0	0	0	0	0	0	0	0	0	0	0	0
Programas de computador	0	0	0	0	0	0	0	0	0	0	0	0	0
Propriedade Industrial	0	0	0	0	0	0	0	0	0	0	0	0	0
Outros activos intangíveis	0	0	0	0	0	0	0	0	0	0	0	0	0
Equipamento de Transporte	0	0	0	0	0	0	0	0	0	0	0	0	0
Equipamento Administrativo	0	0	0	0	0	0	0	0	0	0	0	0	0
Outros equipamentos	0	0	0	0	0	0	0	0	0	0	0	0	0
Adiantamentos por conta de Imobilizações Corpóreas	0	0	0	0	0	0	0	0	0	0	0	0	0
<b>TOTAL A PREÇOS CORRENTES</b>	<b>303.361</b>	<b>309.428</b>	<b>315.617</b>	<b>85.848</b>	<b>0</b>	<b>0</b>	<b>0</b>	<b>0</b>	<b>630.019</b>	<b>861.623</b>	<b>719.752</b>	<b>1.470.883</b>	<b>1.802.875</b>
<b>INVESTIMENTO INICIAL</b>	<b>2042</b>	<b>2043</b>	<b>2044</b>	<b>2045</b>	<b>2046</b>	<b>2047</b>	<b>2048</b>	<b>2049</b>	<b>2050</b>	<b>2051</b>	<b>2052</b>	<b>2053</b>	<b>2054</b>
<b>ESTRUTURA</b>													
Valores em euros													
Activos tangíveis	0	0	0	0	0	0	0	0	0	0	0	0	0
Terrenos e recursos naturais	0	0	0	0	0	0	0	0	0	0	0	0	0
Edifícios e outras construções	0	0	0	0	0	0	0	0	0	0	0	0	0
Equipamento básico	0	0	0	0	0	0	0	0	0	0	0	0	0
Equipamento de transporte	0	0	0	0	0	0	0	0	0	0	0	0	0
Equipamento administrativo	0	0	0	0	0	0	0	0	0	0	0	0	0
Equipamentos biológicos	0	0	0	0	0	0	0	0	0	0	0	0	0
Outros activos fixos tangíveis	0	0	0	0	0	0	0	0	0	0	0	0	0
Perdas por imparidade acumuladas	0	0	0	0	0	0	0	0	0	0	0	0	0
<b>Activos fixos intangíveis Bruto</b>	<b>84.267</b>	<b>85.952</b>	<b>87.671</b>	<b>89.425</b>	<b>91.213</b>	<b>93.037</b>	<b>94.898</b>	<b>96.796</b>	<b>98.732</b>	<b>100.707</b>	<b>102.721</b>	<b>104.775</b>	<b>106.871</b>
Goodwill	0	0	0	0	0	0	0	0	0	0	0	0	0
Projectos de Desenvolvimento	0	0	0	0	0	0	0	0	0	0	0	0	0
Programas de computador	0	0	0	0	0	0	0	0	0	0	0	0	0
Propriedade Industrial	0	0	0	0	0	0	0	0	0	0	0	0	0
Outros activos intangíveis	0	0	0	0	0	0	0	0	0	0	0	0	0
Terrenos e recursos naturais	0	0	0	0	0	0	0	0	0	0	0	0	0
Edifícios e outras construções	0	0	0	0	0	0	0	0	0	0	0	0	0
Equipamento básico	0	0	0	0	0	0	0	0	0	0	0	0	0
Equipamento de Transporte	0	0	0	0	0	0	0	0	0	0	0	0	0
Equipamento Administrativo	0	0	0	0	0	0	0	0	0	0	0	0	0
Outros equipamentos	84.267	85.952	87.671	89.425	91.213	93.037	94.898	96.796	98.732	100.707	102.721	104.775	106.871
Adiantamentos por conta de Imobilizações Corpóreas	0	0	0	0	0	0	0	0	0	0	0	0	0
<b>TOTAL A PREÇOS CORRENTES</b>	<b>84.267</b>	<b>85.952</b>	<b>87.671</b>	<b>89.425</b>	<b>91.213</b>	<b>93.037</b>	<b>94.898</b>	<b>96.796</b>	<b>98.732</b>	<b>100.707</b>	<b>102.721</b>	<b>104.775</b>	<b>106.871</b>



INVESTIMENTO INICIAL	2042	2043	2044	2045	2046	2047	2048	2049	2050	2051	2052	2053	2054
<b>ABASTECIMENTO DE ÁGUA</b>													
<i>Valores em euros</i>													
<b>Activos tangíveis</b>	0	0	0	0	0	0	0	0	0	0	0	0	0
Terrenos e recursos naturais	0	0	0	0	0	0	0	0	0	0	0	0	0
Edifícios e outras construções	0	0	0	0	0	0	0	0	0	0	0	0	0
Equipamento básico	0	0	0	0	0	0	0	0	0	0	0	0	0
Equipamento de transporte	0	0	0	0	0	0	0	0	0	0	0	0	0
Equipamento administrativo	0	0	0	0	0	0	0	0	0	0	0	0	0
Equipamentos biológicos	0	0	0	0	0	0	0	0	0	0	0	0	0
Outros activos fixos tangíveis	0	0	0	0	0	0	0	0	0	0	0	0	0
Perdas por imparidade acumuladas	0	0	0	0	0	0	0	0	0	0	0	0	0
<b>Activos intangíveis</b>	160 000	160 000	120 000	88 000	0	0	0	0	71 143	164 610	79 407	267 846	595 137
Terrenos e recursos naturais	0	0	0	0	0	0	0	0	0	0	0	0	0
Edifícios e outras construções	0	0	0	0	0	0	0	0	0	0	0	0	0
Equipamento básico	160 000	160 000	120 000	88 000	0	0	0	0	71 143	164 610	79 407	267 846	595 137
Goodwill	0	0	0	0	0	0	0	0	0	0	0	0	0
Projectos de Desenvolvimento	0	0	0	0	0	0	0	0	0	0	0	0	0
Programas de computador	0	0	0	0	0	0	0	0	0	0	0	0	0
Propriedade Industrial	0	0	0	0	0	0	0	0	0	0	0	0	0
Outros activos Intangíveis	0	0	0	0	0	0	0	0	0	0	0	0	0
Equipamento de Transporte	0	0	0	0	0	0	0	0	0	0	0	0	0
Equipamento Administrativo	0	0	0	0	0	0	0	0	0	0	0	0	0
Outros equipamentos	0	0	0	0	0	0	0	0	0	0	0	0	0
Adiantamentos por conta de Imobilizações Corpóreas	0	0	0	0	0	0	0	0	0	0	0	0	0
<b>TOTAL A PREÇOS CONSTANTES</b>	160 000	160 000	120 000	88 000	0	0	0	0	71 143	164 610	79 407	267 846	595 137
<b>INVESTIMENTO INICIAL</b>													
<b>SANEAMENTO DE ÁGUAS RESIDUAIS</b>													
<i>Valores em euros</i>													
<b>Activos tangíveis</b>	0	0	0	0	0	0	0	0	0	0	0	0	0
Terrenos e recursos naturais	0	0	0	0	0	0	0	0	0	0	0	0	0
Edifícios e outras construções	0	0	0	0	0	0	0	0	0	0	0	0	0
Equipamento básico	0	0	0	0	0	0	0	0	0	0	0	0	0
Equipamento de transporte	0	0	0	0	0	0	0	0	0	0	0	0	0
Equipamento administrativo	0	0	0	0	0	0	0	0	0	0	0	0	0
Equipamentos biológicos	0	0	0	0	0	0	0	0	0	0	0	0	0
Outros activos fixos tangíveis	0	0	0	0	0	0	0	0	0	0	0	0	0
Perdas por imparidade acumuladas	0	0	0	0	0	0	0	0	0	0	0	0	0
<b>Activos intangíveis</b>	180 000	180 000	180 000	48 000	0	0	0	0	319 055	427 788	350 344	701 923	843 483
Terrenos e recursos naturais	0	0	0	0	0	0	0	0	0	0	0	0	0
Edifícios e outras construções	0	0	0	0	0	0	0	0	0	0	0	0	0
Equipamento básico	180 000	180 000	180 000	48 000	0	0	0	0	319 055	427 788	350 344	701 923	843 483
Goodwill	0	0	0	0	0	0	0	0	0	0	0	0	0
Projectos de Desenvolvimento	0	0	0	0	0	0	0	0	0	0	0	0	0
Programas de computador	0	0	0	0	0	0	0	0	0	0	0	0	0
Propriedade Industrial	0	0	0	0	0	0	0	0	0	0	0	0	0
Outros activos Intangíveis	0	0	0	0	0	0	0	0	0	0	0	0	0
Equipamento de Transporte	0	0	0	0	0	0	0	0	0	0	0	0	0
Equipamento Administrativo	0	0	0	0	0	0	0	0	0	0	0	0	0
Outros equipamentos	0	0	0	0	0	0	0	0	0	0	0	0	0
Adiantamentos por conta de Imobilizações Corpóreas	0	0	0	0	0	0	0	0	0	0	0	0	0
<b>TOTAL A PREÇOS CONSTANTES</b>	180 000	180 000	180 000	48 000	0	0	0	0	319 055	427 788	350 344	701 923	843 483





INVESTIMENTO INICIAL TOTAL	2055	2056	2057	2058	2059
Descrição					
Valores em euros					

Activos Intangíveis	0	0	0	0	0
Terrenos e recursos naturais	0	0	0	0	0
Edifícios e outras construções	0	0	0	0	0
Equipamento básico	0	0	0	0	0
Equipamento de transporte	0	0	0	0	0
Equipamento administrativo	0	0	0	0	0
Equipamentos biológicos	0	0	0	0	0
Outros activos fixos tangíveis	0	0	0	0	0
Perdas por imparidade acumuladas	0	0	0	0	0
<b>Activos Intangíveis</b>	<b>4.821.890</b>	<b>2.601.808</b>	<b>2.835.304</b>	<b>3.188.152</b>	<b>3.063.125</b>

Goodwill	0	0	0	0	0
Projectos de Desenvolvimento	0	0	0	0	0
Programas de computador	0	0	0	0	0
Propriedade Industrial	0	0	0	0	0
Outros activos Intangíveis	0	0	0	0	0
Terrenos e recursos naturais	0	0	0	0	0
Edifícios e outras construções	0	0	0	0	0
Equipamento básico	4.712.881	2.490.620	2.721.892	3.072.472	2.945.131
Equipamento de Transporte	0	0	0	0	0
Equipamento Administrativo	109.008	111.188	113.412	115.680	117.994
Outros equipamentos	0	0	0	0	0
Adiantamentos por conta de Imobilizações Corpóreas	0	0	0	0	0
<b>TOTAL A PREÇOS CORRENTES</b>	<b>4.821.890</b>	<b>2.601.808</b>	<b>2.835.304</b>	<b>3.188.152</b>	<b>3.063.125</b>

INVESTIMENTO INICIAL	2055	2056	2057	2058	2059
ABASTECIMENTO DE ÁGUA					
Valores em euros					

Activos tangíveis	0	0	0	0	0
Terrenos e recursos naturais	0	0	0	0	0
Edifícios e outras construções	0	0	0	0	0
Equipamento básico	0	0	0	0	0
Equipamento de transporte	0	0	0	0	0
Equipamento administrativo	0	0	0	0	0
Equipamentos biológicos	0	0	0	0	0
Outros activos fixos tangíveis	0	0	0	0	0
Perdas por imparidade acumuladas	0	0	0	0	0
<b>Activos Intangíveis</b>	<b>1.339.798</b>	<b>889.507</b>	<b>1.360.946</b>	<b>1.573.254</b>	<b>1.415.928</b>

Terrenos e recursos naturais	0	0	0	0	0
Edifícios e outras construções	0	0	0	0	0
Equipamento básico	1.339.798	889.507	1.360.946	1.573.254	1.415.928
Goodwill	0	0	0	0	0
Projectos de Desenvolvimento	0	0	0	0	0
Programas de computador	0	0	0	0	0
Propriedade Industrial	0	0	0	0	0
Outros activos Intangíveis	0	0	0	0	0
Equipamento de Transporte	0	0	0	0	0
Equipamento Administrativo	0	0	0	0	0
Outros equipamentos	0	0	0	0	0
Adiantamentos por conta de Imobilizações Corpóreas	0	0	0	0	0
<b>TOTAL A PREÇOS CORRENTES</b>	<b>1.339.798</b>	<b>889.507</b>	<b>1.360.946</b>	<b>1.573.254</b>	<b>1.415.928</b>

INVESTIMENTO INICIAL	2055	2056	2057	2058	2059
<b>SANEAMENTO DE ÁGUAS RESIDUAIS</b>					
<i>Valores em euros</i>					
<b>Activos tangíveis</b>	0	0	0	0	0
Terrenos e recursos naturais	0	0	0	0	0
Edifícios e outras construções	0	0	0	0	0
Equipamento básico	0	0	0	0	0
Equipamento de transporte	0	0	0	0	0
Equipamento administrativo	0	0	0	0	0
Equipamentos biológicos	0	0	0	0	0
Outros activos fixos tangíveis	0	0	0	0	0
Perdas por imparidade acumuladas	0	0	0	0	0
<b>Activos Intangíveis</b>	<b>3 373 083</b>	<b>1 601 113</b>	<b>1 360 946</b>	<b>1 489 218</b>	<b>1 529 202</b>
Terrenos e recursos naturais	0	0	0	0	0
Edifícios e outras construções	0	0	0	0	0
Equipamento básico	3 373 083	1 601 113	1 360 946	1 489 218	1 529 202
Goodwill	0	0	0	0	0
Projectos de Desenvolvimento	0	0	0	0	0
Programas de computador	0	0	0	0	0
Propriedade Industrial	0	0	0	0	0
Outros activos Intangíveis	0	0	0	0	0
Equipamento de Transporte	0	0	0	0	0
Equipamento Administrativo	0	0	0	0	0
Outros equipamentos	0	0	0	0	0
Adiantamentos por conta de Imobilizações Corpóreas	0	0	0	0	0
<b>TOTAL A PREÇOS CORRENTES</b>	<b>3 373 083</b>	<b>1 601 113</b>	<b>1 360 946</b>	<b>1 489 218</b>	<b>1 529 202</b>
<b>INVESTIMENTO INICIAL</b>					
<b>ESTRUTURA</b>					
<i>Valores em euros</i>					
<b>Activos tangíveis</b>	0	0	0	0	0
Terrenos e recursos naturais	0	0	0	0	0
Edifícios e outras construções	0	0	0	0	0
Equipamento básico	0	0	0	0	0
Equipamento de transporte	0	0	0	0	0
Equipamento administrativo	0	0	0	0	0
Equipamentos biológicos	0	0	0	0	0
Outros activos fixos tangíveis	0	0	0	0	0
Perdas por imparidade acumuladas	0	0	0	0	0
<b>Activos fixos Intangíveis Bruto</b>	<b>109 008</b>	<b>111 188</b>	<b>113 412</b>	<b>115 680</b>	<b>117 994</b>
Goodwill	0	0	0	0	0
Projectos de Desenvolvimento	0	0	0	0	0
Programas de computador	0	0	0	0	0
Propriedade Industrial	0	0	0	0	0
Outros activos Intangíveis	0	0	0	0	0
Terrenos e recursos naturais	0	0	0	0	0
Edifícios e outras construções	0	0	0	0	0
Equipamento básico	0	0	0	0	0
Equipamento de Transporte	0	0	0	0	0
Equipamento Administrativo	0	0	0	0	0
Outros equipamentos	109 008	111 188	113 412	115 680	117 994
Adiantamentos por conta de Imobilizações Corpóreas	0	0	0	0	0
<b>TOTAL A PREÇOS CORRENTES</b>	<b>109 008</b>	<b>111 188</b>	<b>113 412</b>	<b>115 680</b>	<b>117 994</b>

INVESTIMENTO INICIAL	2055	2056	2057	2058	2059
ABASTECIMENTO DE ÁGUA					
Valores em euros					
Activos tangíveis	0	0	0	0	0
Terrenos e recursos naturais	0	0	0	0	0
Edifícios e outras construções	0	0	0	0	0
Equipamento básico	0	0	0	0	0
Equipamento de transporte	0	0	0	0	0
Equipamentos administrativos	0	0	0	0	0
Equipamentos biológicos	0	0	0	0	0
Outros activos fixos tangíveis	0	0	0	0	0
Perdas por imparidade acumuladas	0	0	0	0	0
<b>Activos intangíveis</b>	<b>614.540</b>	<b>400.000</b>	<b>600.000</b>	<b>680.000</b>	<b>600.000</b>
Terrenos e recursos naturais	0	0	0	0	0
Edifícios e outras construções	0	0	0	0	0
Equipamento básico	614.540	400.000	600.000	680.000	600.000
Goodwill	0	0	0	0	0
Projectos de Desenvolvimento	0	0	0	0	0
Programas de computador	0	0	0	0	0
Propriedade Industrial	0	0	0	0	0
Outros activos intangíveis	0	0	0	0	0
Equipamento de Transporte	0	0	0	0	0
Equipamento Administrativo	0	0	0	0	0
Outros equipamentos	0	0	0	0	0
Adiantamentos por conta de Imobilizações Corpóreas	0	0	0	0	0
<b>TOTAL A PREÇOS CONSTANTES</b>	<b>614.540</b>	<b>400.000</b>	<b>600.000</b>	<b>680.000</b>	<b>600.000</b>
INVESTIMENTO INICIAL	2055	2056	2057	2058	2059
SANEAMENTO DE ÁGUAS RESIDUAIS					
Valores em euros					
Activos tangíveis	0	0	0	0	0
Terrenos e recursos naturais	0	0	0	0	0
Edifícios e outras construções	0	0	0	0	0
Equipamento básico	0	0	0	0	0
Equipamento de transporte	0	0	0	0	0
Equipamento administrativo	0	0	0	0	0
Equipamentos biológicos	0	0	0	0	0
Outros activos fixos tangíveis	0	0	0	0	0
Perdas por imparidade acumuladas	0	0	0	0	0
<b>Activos intangíveis</b>	<b>1.547.169</b>	<b>720.000</b>	<b>600.000</b>	<b>648.000</b>	<b>648.000</b>
Terrenos e recursos naturais	0	0	0	0	0
Edifícios e outras construções	0	0	0	0	0
Equipamento básico	1.547.169	720.000	600.000	648.000	648.000
Goodwill	0	0	0	0	0
Projectos de Desenvolvimento	0	0	0	0	0
Programas de computador	0	0	0	0	0
Propriedade Industrial	0	0	0	0	0
Outros activos intangíveis	0	0	0	0	0
Equipamento de Transporte	0	0	0	0	0
Equipamento Administrativo	0	0	0	0	0
Outros equipamentos	0	0	0	0	0
Adiantamentos por conta de Imobilizações Corpóreas	0	0	0	0	0
<b>TOTAL A PREÇOS CONSTANTES</b>	<b>1.547.169</b>	<b>720.000</b>	<b>600.000</b>	<b>648.000</b>	<b>648.000</b>

INVESTIMENTO INICIAL ESTRUTURA	2055	2056	2057	2058	2059
<i>Valores em euros</i>					
<b>Activos tangíveis</b>	0	0	0	0	0
Terenos e recursos naturais	0	0	0	0	0
Edifícios e outras construções	0	0	0	0	0
Equipamento básico	0	0	0	0	0
Equipamento de transporte	0	0	0	0	0
Equipamento administrativo	0	0	0	0	0
Equipamentos biológicos	0	0	0	0	0
Outros activos físicos tangíveis	0	0	0	0	0
Perdas por imparidade acumuladas	0	0	0	0	0
<b>Activos físicos intangíveis Bruto</b>	<b>50 000</b>	<b>50 000</b>	<b>50 000</b>	<b>50 000</b>	<b>50 000</b>
Goodwill	0	0	0	0	0
Projectos de Desenvolvimento	0	0	0	0	0
Programas de computador	0	0	0	0	0
Propriedade Industrial	0	0	0	0	0
Outros activos intangíveis	0	0	0	0	0
Terenos e recursos naturais	0	0	0	0	0
Edifícios e outras construções	0	0	0	0	0
Equipamento básico	0	0	0	0	0
Equipamento de Transporte	0	0	0	0	0
Equipamento Administrativo	0	0	0	0	0
Outros equipamentos	50 000	50 000	50 000	50 000	50 000
Adiantamentos por conta de Imobilizações Corpóreas	0	0	0	0	0
<b>TOTAL A PREÇOS CONSTANTES</b>	<b>50 000</b>	<b>50 000</b>	<b>50 000</b>	<b>50 000</b>	<b>50 000</b>



	2015	2016	2017	2018	2019	2020	2021	2022	2023	2024	2025	2026	2027
<b>SUBSÍDIOS AO INVESTIMENTO</b>													
<b>Descrição</b>													
<b>Valores em euros</b>													
Investimento Total	16 273 120	20 646 521	23 470 965	23 470 965	21 802 850	18 968 480	6 115 699	6 238 013	6 362 774	5 310 024	3 129 374	0	0
Abastecimento	10 170 700	15 484 891	17 812 786	17 812 786	16 031 507	13 081 710	4 447 781	4 536 737	4 625 472	3 540 016	2 647 932	0	0
Saneamento	6 102 420	5 161 630	5 658 179	5 658 179	5 771 343	5 886 770	1 667 918	1 701 276	1 735 302	1 770 008	481 442	0	0
Saldo inicial de rendimentos a reconhecer	42 833 320	53 076 139	65 670 703	65 670 703	79 197 293	90 849 263	100 007 588	101 421 508	102 723 604	103 903 187	104 221 817	103 064 564	99 980 124
Abastecimento	23 911 687	30 264 519	35 799 958	35 799 958	50 304 432	59 070 266	65 875 986	66 727 900	67 893 870	68 964 842	69 204 215	68 792 997	66 785 006
Saneamento	18 921 634	22 811 620	29 870 745	29 870 745	28 892 860	31 778 997	34 533 572	34 693 608	34 829 734	34 938 345	35 017 602	34 271 567	33 235 119
Aumento de rendimentos a reconhecer	11 391 184	14 452 565	16 429 676	16 429 676	15 261 995	13 277 936	4 280 990	4 366 609	4 453 942	3 717 017	2 190 562	0	0
Abastecimento	7 119 490	10 839 424	12 468 950	12 468 950	11 222 055	9 157 197	3 113 447	3 175 716	3 239 230	2 478 011	1 853 552	0	0
Saneamento	4 271 694	3 613 141	3 960 725	3 960 725	4 039 940	4 120 739	1 167 543	1 190 893	1 214 711	1 239 006	337 010	0	0
Diminuição de rendimentos a reconhecer	-1 148 366	-1 530 737	-2 141 387	-2 141 387	-2 511 389	-2 819 725	-2 867 040	-2 944 806	-3 028 552	-3 087 764	-3 103 281	-3 084 440	-3 075 920
Abastecimento	-766 658	-1 036 185	-1 342 089	-1 342 089	-1 603 929	-1 821 957	-1 859 533	-1 923 646	-1 991 298	-2 033 894	-2 058 853	-2 047 992	-2 044 724
Saneamento	-381 708	-494 552	-799 299	-799 299	-907 460	-997 768	-1 007 507	-1 021 160	-1 037 254	-1 053 870	-1 044 428	-1 036 448	-1 031 196
Diminuição de rendimentos a reconhecer - Transferência de acréscimo de rendimentos	0	-327 263	-761 698	-761 698	-1 098 636	-1 299 916	0	-119 707	-245 807	-310 623	-244 533	0	0
Abastecimento	0	-267 799	-622 387	-622 387	-848 293	-931 520	0	-86 100	-176 960	-204 744	-205 917	0	0
Saneamento	0	-59 464	-139 311	-139 311	-250 343	-368 396	0	-33 608	-68 847	-105 879	-38 616	0	0
Saldo final de rendimentos a reconhecer	53 076 139	65 670 703	79 197 293	79 197 293	90 849 263	100 007 588	101 421 508	102 723 604	103 903 187	104 221 817	103 064 564	99 980 124	96 904 204
Saldo inicial de acréscimo de rendimentos	0	1 338 303	2 065 964	2 065 964	2 046 192	1 299 916	0	403 722	571 767	492 570	244 533	0	0
Aumentos de acréscimos de rendimentos	1 338 303	1 054 925	741 926	741 926	352 360	0	403 722	287 753	166 611	62 586	0	0	0
Abastecimento	1 079 349	828 067	523 270	523 270	239 314	0	291 358	208 337	121 258	52 768	0	0	0
Saneamento	258 954	226 858	218 656	218 656	113 046	0	112 364	79 415	45 353	9 817	0	0	0
Diminuição de acréscimo de rendimentos	0	-327 263	-761 698	-761 698	-1 098 636	-1 299 916	0	-119 707	-245 807	-310 623	-244 533	0	0
Saldo final de acréscimo de rendimentos	1 338 303	2 065 964	2 046 192	2 046 192	1 299 916	0	403 722	571 767	492 570	244 533	0	0	0
Rendimentos - subsídios ao investimento	2 065 668	2 585 662	2 883 313	2 883 313	2 863 749	2 819 725	3 270 761	3 232 558	3 195 163	3 150 350	3 103 281	3 084 440	3 075 920
Abastecimento	1 846 007	1 864 252	1 865 359	1 865 359	1 847 243	1 821 957	2 150 891	2 131 983	2 112 556	2 086 662	2 058 853	2 047 992	2 044 724
Saneamento	640 662	721 410	1 017 955	1 017 955	1 016 506	997 768	1 119 870	1 100 575	1 082 607	1 063 687	1 044 428	1 036 448	1 031 196
<b>Taxa de amortização</b>													
Abastecimento	2,47%	2,52%	2,57%	2,57%	2,61%	2,67%	2,71%	2,75%	2,80%	2,85%	2,90%	2,98%	3,06%
Saneamento	1,65%	1,87%	2,68%	2,68%	2,74%	2,78%	2,82%	2,85%	2,88%	2,91%	2,95%	3,02%	3,10%

Descrição	2028	2029	2030	2031	2032	2033	2034	2035	2036	2037	2038	2039	2040
<b>SUBSÍDIOS AO INVESTIMENTO</b>													
<i>Valores em euros</i>													
Investimento Total	0	0	0	0	0	0	0	0	0	0	0	0	0
Abastecimento	0	0	0	0	0	0	0	0	0	0	0	0	0
Saneamento	0	0	0	0	0	0	0	0	0	0	0	0	0
Saldo inicial de rendimentos a reconhecer	96 904 204	93 835 986	90 774 442	87 718 883	84 667 710	81 620 754	78 577 646	75 538 121	72 501 126	69 465 857	66 432 296	63 400 428	60 369 952
Abastecimento	64 700 282	62 658 540	60 619 261	58 582 249	56 547 286	54 514 351	52 483 424	50 454 485	48 427 058	46 400 679	44 375 338	42 351 024	40 327 540
Saneamento	32 203 922	31 177 447	30 155 182	29 136 634	28 120 424	27 106 402	26 094 221	25 083 635	24 074 067	23 065 177	22 056 958	21 049 403	20 042 413
Aumento de rendimentos a reconhecer	0	0	0	0	0	0	0	0	0	0	0	0	0
Abastecimento	0	0	0	0	0	0	0	0	0	0	0	0	0
Saneamento	0	0	0	0	0	0	0	0	0	0	0	0	0
Diminuição de rendimentos a reconhecer	-3 068 218	-3 061 544	-3 055 559	-3 051 172	-3 046 957	-3 043 108	-3 039 525	-3 036 995	-3 035 269	-3 033 560	-3 031 869	-3 030 475	-3 029 096
Abastecimento	-2 041 742	-2 039 279	-2 037 012	-2 034 963	-2 032 935	-2 030 927	-2 028 939	-2 027 427	-2 026 379	-2 025 341	-2 024 314	-2 023 485	-2 022 664
Saneamento	-1 026 476	-1 022 265	-1 018 548	-1 016 210	-1 014 022	-1 012 181	-1 010 586	-1 009 568	-1 008 890	-1 008 219	-1 007 555	-1 006 991	-1 006 432
Diminuição de rendimentos a reconhecer - Transferência de acréscimo de rendimentos	0	0	0	0	0	0	0	0	0	0	0	0	0
Abastecimento	0	0	0	0	0	0	0	0	0	0	0	0	0
Saneamento	0	0	0	0	0	0	0	0	0	0	0	0	0
Saldo final de rendimentos a reconhecer	93 835 986	90 774 442	87 718 883	84 667 710	81 620 754	78 577 646	75 538 121	72 501 126	69 465 857	66 432 296	63 400 428	60 369 952	57 340 856
Saldo inicial de acréscimo de rendimentos	0	0	0	0	0	0	0	0	0	0	0	0	0
Aumentos de acréscimos de rendimentos	0	0	0	0	0	0	0	0	0	0	0	0	0
Abastecimento	0	0	0	0	0	0	0	0	0	0	0	0	0
Saneamento	0	0	0	0	0	0	0	0	0	0	0	0	0
Diminuição de acréscimo de rendimentos	0	0	0	0	0	0	0	0	0	0	0	0	0
Saldo final de acréscimo de rendimentos	0	0	0	0	0	0	0	0	0	0	0	0	0
Rendimentos - subsídios ao Investimento	3 068 218	3 061 544	3 055 559	3 051 172	3 046 957	3 043 108	3 039 525	3 036 995	3 035 269	3 033 560	3 031 869	3 030 475	3 029 096
Abastecimento	2 041 742	2 039 279	2 037 012	2 034 963	2 032 935	2 030 927	2 028 939	2 027 427	2 026 379	2 025 341	2 024 314	2 023 485	2 022 664
Saneamento	1 026 476	1 022 265	1 018 548	1 016 210	1 014 022	1 012 181	1 010 586	1 009 568	1 008 890	1 008 219	1 007 555	1 006 991	1 006 432
<b>Taxa de abastecimento</b>													
Abastecimento	3,16%	3,25%	3,36%	3,47%	3,60%	3,73%	3,87%	4,02%	4,18%	4,36%	4,56%	4,78%	5,02%
Saneamento	3,19%	3,28%	3,38%	3,49%	3,61%	3,73%	3,87%	4,02%	4,19%	4,37%	4,57%	4,78%	5,02%

Descrição	2041	2042	2043	2044	2045	2046	2047	2048	2049	2050	2051	2052	2053
<b>SUBSÍDIOS AO INVESTIMENTO</b>													
<i>Valores em euros</i>													
Investimento Total	0	0	0	0	0	0	0	0	0	0	0	0	0
Abastecimento	0	0	0	0	0	0	0	0	0	0	0	0	0
Saneamento	0	0	0	0	0	0	0	0	0	0	0	0	0
<b>Saldo inicial de rendimentos a reconhecer</b>	<b>57 340 856</b>	<b>54 313 126</b>	<b>51 286 748</b>	<b>48 261 708</b>	<b>45 237 993</b>	<b>42 215 590</b>	<b>39 194 486</b>	<b>36 174 667</b>	<b>33 156 121</b>	<b>30 138 836</b>	<b>27 122 798</b>	<b>24 107 995</b>	<b>21 094 415</b>
Abastecimento	36 304 876	36 285 024	34 261 977	32 241 727	30 222 265	28 203 583	26 185 674	24 168 551	22 152 144	20 136 508	18 121 614	16 107 054	14 094 023
Saneamento	19 035 981	18 030 102	17 024 770	16 019 981	15 015 728	14 012 007	13 008 811	12 006 136	11 003 977	10 002 328	9 001 184	8 000 541	7 000 392
Aumento de rendimentos a reconhecer	0	0	0	0	0	0	0	0	0	0	0	0	0
Abastecimento	0	0	0	0	0	0	0	0	0	0	0	0	0
Saneamento	0	0	0	0	0	0	0	0	0	0	0	0	0
Diminuição de rendimentos a reconhecer	-3 027 730	-3 026 378	-3 025 040	-3 023 715	-3 022 403	-3 021 104	-3 019 819	-3 018 546	-3 017 286	-3 016 038	-3 014 803	-3 013 580	-3 013 557
Abastecimento	-2 031 851	-2 031 047	-2 029 251	-2 027 462	-2 025 682	-2 023 909	-2 022 144	-2 020 386	-2 018 637	-2 016 894	-2 015 159	-2 013 432	-2 013 432
Saneamento	-1 005 879	-1 005 331	-1 005 789	-1 006 253	-1 006 721	-1 007 196	-1 007 675	-1 008 159	-1 008 649	-1 009 144	-1 009 644	-1 010 148	-1 010 125
Diminuição de rendimentos a reconhecer - Transferência de acréscimo de rendimentos	0	0	0	0	0	0	0	0	0	0	0	0	0
Abastecimento	0	0	0	0	0	0	0	0	0	0	0	0	0
Saneamento	0	0	0	0	0	0	0	0	0	0	0	0	0
<b>Saldo final de rendimentos a reconhecer</b>	<b>54 313 126</b>	<b>51 286 748</b>	<b>48 261 708</b>	<b>45 237 993</b>	<b>42 215 590</b>	<b>39 194 486</b>	<b>36 174 667</b>	<b>33 156 121</b>	<b>30 138 836</b>	<b>27 122 798</b>	<b>24 107 995</b>	<b>21 094 415</b>	<b>18 080 858</b>
<b>Saldo inicial de acréscimo de rendimentos</b>	<b>0</b>	<b>0</b>	<b>0</b>	<b>0</b>	<b>0</b>	<b>0</b>	<b>0</b>	<b>0</b>	<b>0</b>	<b>0</b>	<b>0</b>	<b>0</b>	<b>0</b>
Aumentos de acréscimos de rendimentos	0	0	0	0	0	0	0	0	0	0	0	0	0
Abastecimento	0	0	0	0	0	0	0	0	0	0	0	0	0
Saneamento	0	0	0	0	0	0	0	0	0	0	0	0	0
Diminuição de acréscimo de rendimentos	0	0	0	0	0	0	0	0	0	0	0	0	0
<b>Saldo final de acréscimo de rendimentos</b>	<b>0</b>	<b>0</b>	<b>0</b>	<b>0</b>	<b>0</b>	<b>0</b>	<b>0</b>	<b>0</b>	<b>0</b>	<b>0</b>	<b>0</b>	<b>0</b>	<b>0</b>
<b>Rendimentos - subsídios ao investimento</b>	<b>3 027 730</b>	<b>3 026 378</b>	<b>3 025 040</b>	<b>3 023 715</b>	<b>3 022 403</b>	<b>3 021 104</b>	<b>3 019 819</b>	<b>3 018 546</b>	<b>3 017 286</b>	<b>3 016 038</b>	<b>3 014 803</b>	<b>3 013 580</b>	<b>3 013 557</b>
Abastecimento	2 021 851	2 021 047	2 020 251	2 019 462	2 018 682	2 017 909	2 017 144	2 016 386	2 015 637	2 014 894	2 014 159	2 013 432	2 013 432
Saneamento	1 005 879	1 005 331	1 004 789	1 004 253	1 003 721	1 003 196	1 002 675	1 002 159	1 001 649	1 001 144	1 000 644	1 000 148	1 000 125
<b>Taxa de amortização</b>													
Abastecimento	5,28%	5,57%	5,90%	6,26%	6,68%	7,15%	7,70%	8,34%	9,10%	10,01%	11,11%	12,50%	14,29%
Saneamento	5,28%	5,56%	5,90%	6,27%	6,68%	7,16%	7,71%	8,35%	9,10%	10,01%	11,12%	12,50%	14,29%

Descrição	2054	2055	2056	2057	2058	2059
<b>SUBSÍDIOS AO INVESTIMENTO</b>						
<i>Valores em euros</i>						
Investimento Total	0	0	0	0	0	0
Abastecimento	0	0	0	0	0	0
Saneamento	0	0	0	0	0	0
Saldo inicial de rendimentos a reconhecer	18 080 858	15 067 325	12 053 814	9 040 327	6 026 862	3 013 420
Abastecimento	12 080 591	10 067 159	8 053 727	6 040 295	4 026 864	2 013 432
Saneamento	6 000 267	5 000 166	4 000 087	3 000 032	1 999 999	999 988
Aumento de rendimentos a reconhecer	0	0	0	0	0	0
Abastecimento	0	0	0	0	0	0
Saneamento	0	0	0	0	0	0
Diminuição de rendimentos a reconhecer	-3 013 533	-3 013 510	-3 013 487	-3 013 465	-3 013 442	-3 013 420
Abastecimento	-2 013 432	-2 013 432	-2 013 432	-2 013 432	-2 013 432	-2 013 432
Saneamento	-1 000 102	-1 000 078	-1 000 056	-1 000 033	-1 000 010	-999 988
Diminuição de rendimentos a reconhecer - Transferência de acréscimo de rendimentos	0	0	0	0	0	0
Abastecimento	0	0	0	0	0	0
Saneamento	0	0	0	0	0	0
Saldo final de rendimentos a reconhecer	15 067 325	12 053 814	9 040 327	6 026 862	3 013 420	0
Saldo inicial de acréscimo de rendimentos	0	0	0	0	0	0
Aumentos de acréscimos de rendimentos	0	0	0	0	0	0
Abastecimento	0	0	0	0	0	0
Saneamento	0	0	0	0	0	0
Diminuição de acréscimo de rendimentos	0	0	0	0	0	0
Saldo final de acréscimo de rendimentos	0	0	0	0	0	0
Rendimentos - subsídios ao investimento	3 013 533	3 013 510	3 013 487	3 013 465	3 013 442	3 013 420
Abastecimento	2 013 432	2 013 432	2 013 432	2 013 432	2 013 432	2 013 432
Saneamento	1 000 102	1 000 078	1 000 056	1 000 033	1 000 010	999 988
<b>Taxa de importância</b>						
Abastecimento	16,67%	20,00%	25,00%	33,33%	50,00%	100,00%
Saneamento	16,67%	20,00%	25,00%	33,33%	50,00%	100,00%





ANEXO VI-A

(Indicadores e referenciais de qualidade do serviço)

Os objetivos a atingir de cobertura, de qualidade de serviço, desempenho ambiental, produtividade e eficiência de gestão, para o final do segundo período tarifário, apresentam-se como se segue:

a) Ao nível do serviço de abastecimento de água:

Indicador	Objetivo
Cobertura potencial de serviço em "alta"	87%
Falhas no abastecimento	0,05 por ponto de entrega/ano
Qualidade de água fornecida	99,5%
Resposta a reclamações escritas	100%
<i>Cash-cost</i>	0,46 €/m <sup>3</sup>
Ineficiência na utilização dos recursos hídricos	5 %

b) Ao nível do serviço de saneamento de águas residuais:

Indicador	Objetivo
Cobertura potencial de serviço em "alta"	80%
Ocorrência de inundações	200 por m <sup>2</sup> /ano
Resposta a reclamações escritas	100%
<i>Cash-cost</i>	0,46 €/m <sup>3</sup>
Cumprimento dos parâmetros de descarga	85%

Os objetivos para a EGP, para cada um dos períodos tarifários subsequentes, serão fixados em sede de revisão dos planos de atividade, de investimento e financeiros, previstos na Cláusula 26.<sup>a</sup>.